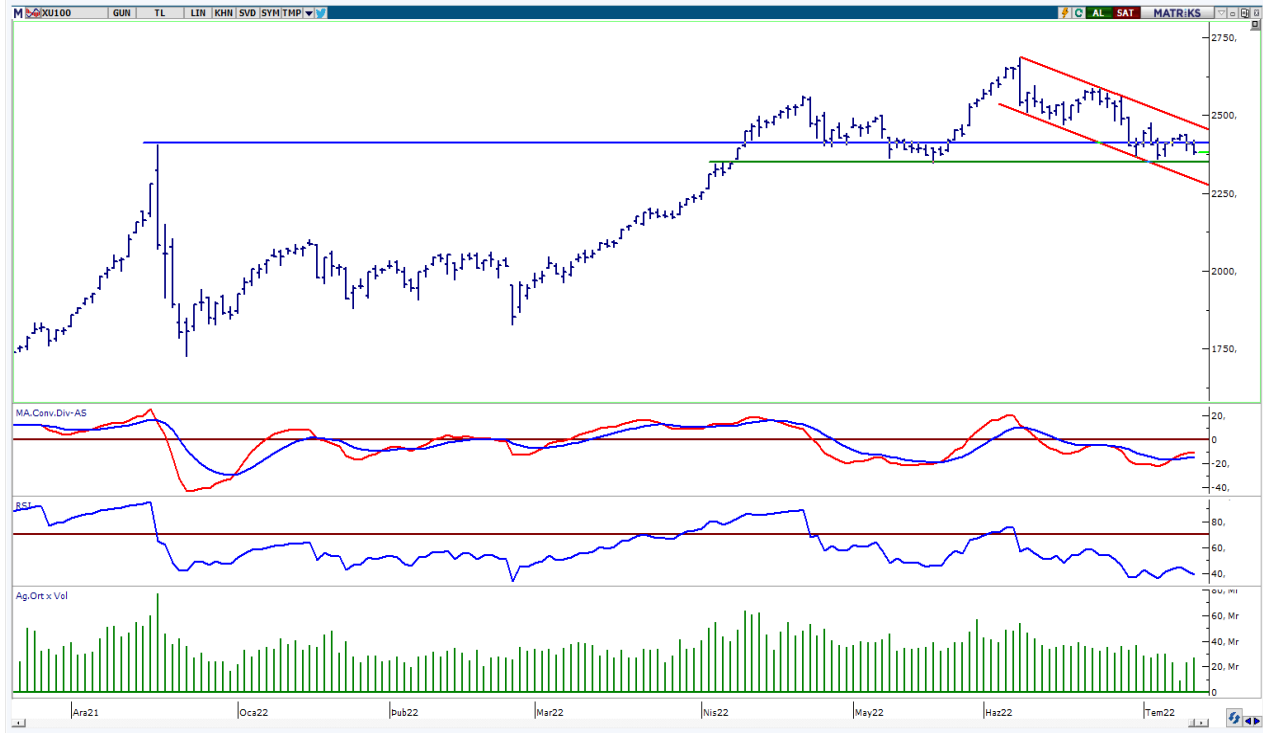


## BIST-100

	Kapanış	Destek-1	Destek-2	Destek-3	Direnç-1	Direnç-2	Direnç-3
BIST100	2.382	2.360	2.340	2.300	2.400	2.430	2.475

BIST100 Endeksi perşembe günkü işlemleri %1,06 oranında düşüş ile 2.382 puandan kapattı. Endeks güne yatay bir görünüm ile başladıktan sonra gün içinde 2.375-2.421 bandında dalgalı hareket etti. Endekste günün ikinci yarısında gelen satışların etkili olduğunu izledik. Endeksin aşağı yönlü hareketinde Ulaştırma Endeksi'nin %2,37 oranındaki düşüşü etkili oldu. Teknik açıdan geri çekilmelerde ilk etapta 2.360 desteğini takip etmekteyiz. Sonraki önemli seviye olarak 2.340 desteği izlenebilir. Endekste 2.400 seviyesinin üzerine yerleşme olması durumunda güçlenme hareketinin tekrar başlayabileceğini düşünmekteyiz. USD bazında güne 1,37 cent seviyesinden başlayan endeks 1,36 centten kapattı. Gün içinde 1,35-1,38 cent bandında hareket edildi. Teknik bakımdan kısa vadede 1,40 cent direncini takip etmekteyiz. Aşağı yönlü hareketlerde geçmişte yatay destek konumunda test edilen 1,35-1,30 cent destekleri izlenebilir.

## BIST100 Grafik



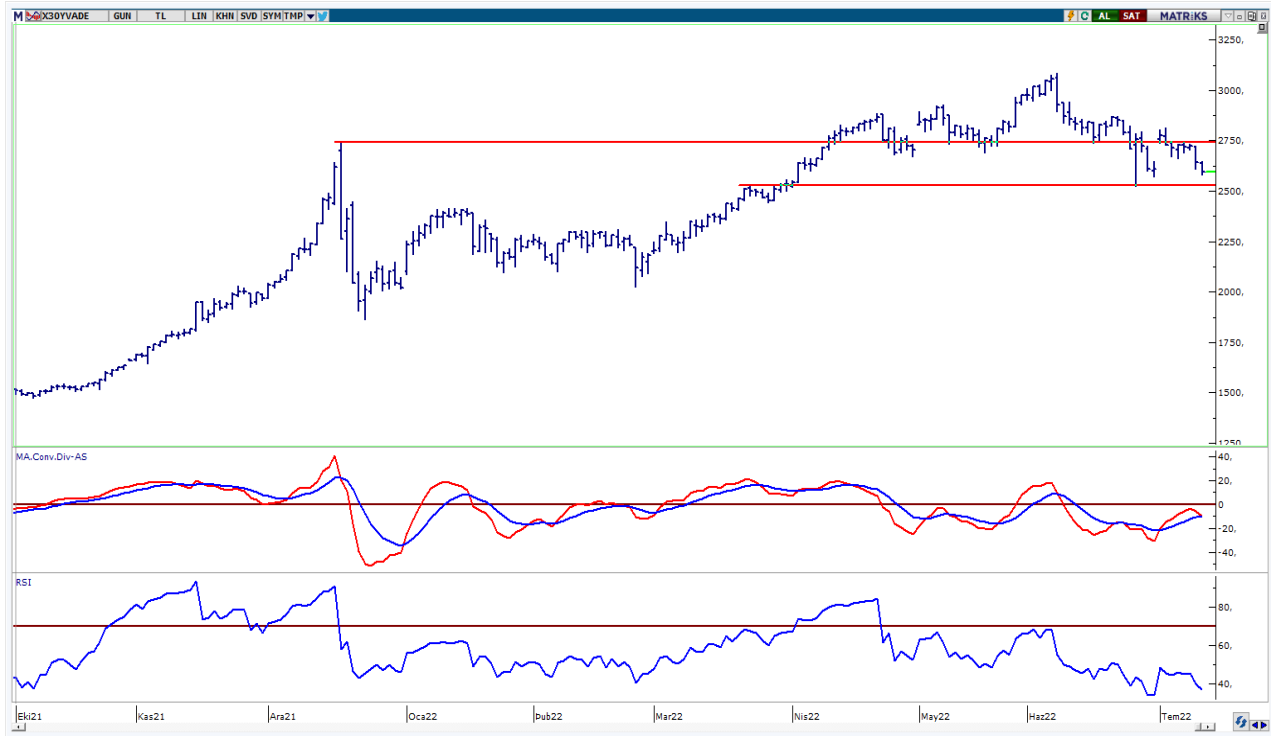
**UYARI:** Burada yer alan yatırım bilgi, yorum ve tavsiyeleri yatırım danışmanlığı kapsamında değildir. Yatırım danışmanlığı hizmeti; aracı kurumlar, portföy yönetim şirketleri, mevduat kabul etmeyen bankalar ile müşteri arasında imzalanacak yatırım danışmanlığı sözleşmesi çerçevesinde sunulmaktadır. Burada yer alan yorum ve tavsiyeler, yorum ve tavsiyede bulun anların kişisel görüşlerine dayanmaktadır. Bu görüşler mali durumunuz ile risk ve getiri tercihlerinize uygun olmayabilir. Bu nedenle, sadece burada yer alan bilgilere dayanarak yatırım kararı verilmesi beklentilerinize uygun sonuçlar doğurmayabilir.

## VIOP30 Yakın Vade Kontratı

	Uzlaşma Fiyatı	Destek-1	Destek-2	Destek-3	Direnç-1	Direnç-2	Direnç-3
VIOP30	2.593	2.560	2.530	2.500	2.630	2.665	2.730

VIOP30 Yakın Vade Kontratı perşembe günkü işlemleri 2.593 uzlaşma fiyatından sert satıcı bir görünüm ile kapattı. Kontrat gün içinde 2.580-2.648 bandında hareket etti. Güne hafif satışların etkisinde başlayan kontratta, gün sonu artan satışların etkili olduğunu izledik. Teknik açıdan geri çekilmelerde 2.560-2.530 desteklerini önemsemekteyiz. Yukarı yönlü hareketlerde ilk etapta 2.630 direnci takip edilebilir. Sonraki önemli seviye olarak 2.665 direnci izlenebilir.

## VIOP30 Yakın Vade Kontratı Grafik



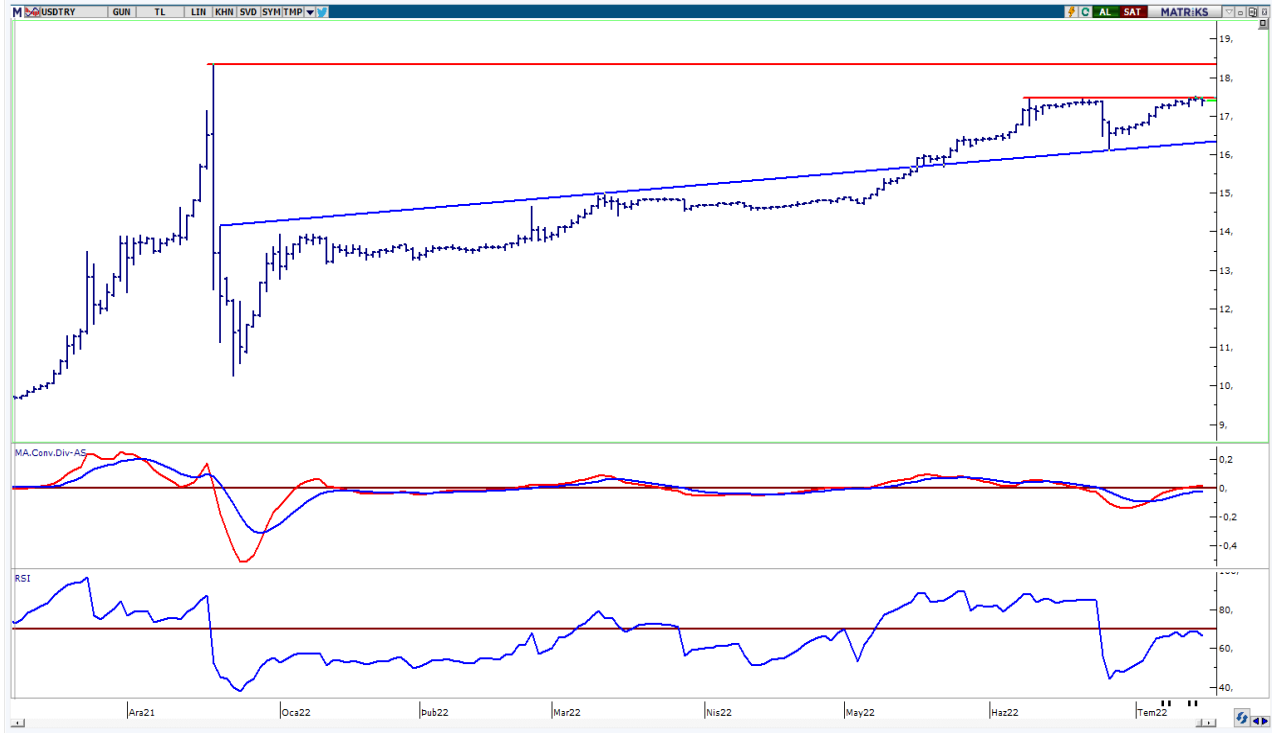
**UYARI:** Burada yer alan yatırım bilgi, yorum ve tavsiyeleri yatırım danışmanlığı kapsamında değildir. Yatırım danışmanlığı hizmeti; aracı kurumlar, portföy yönetim şirketleri, mevduat kabul etmeyen bankalar ile müşteri arasında imzalanacak yatırım danışmanlığı sözleşmesi çerçevesinde sunulmaktadır. Burada yer alan yorum ve tavsiyeler, yorum ve tavsiyede bulun anların kişisel görüşlerine dayanmaktadır. Bu görüşler mali durumunuz ile risk ve getiri tercihlerinize uygun olmayabilir. Bu nedenle, sadece burada yer alan bilgilere dayanılarak yatırım kararı verilmesi beklentilerinize uygun sonuçlar doğurmayabilir.

18.07.2022

## USDTRY

	Son	Destek-1	Destek-2	Destek-3	Direnç-1	Direnç-2	Direnç-3
USDTRY	17,44	17,30	17,00	16,80	17,50	18,00	18,36

USDTRY kurunda perşembe gnk iřlemlerde 17,3907-17,5105 bandında hareket edildi. USDTRY'de teknik aıdan kısa vadede yatay direnç konumunda test edilen 17,50 seviyesini takip etmekteyiz. Bu seviyenin geilmesi durumunda pozitif grnm devam edebilir. Geri çekilmelerde 17,30-17,00 destekleri izlenebilir.



**UYARI:** Burada yer alan yatırım bilgi, yorum ve tavsiyeleri yatırım danışmanlığı kapsamında değildir. Yatırım danışmanlığı hizmeti; aracı kurumlar, portfy ynetim şirketleri, mevduat kabul etmeyen bankalar ile mřteri arasında imzalanacak yatırım danışmanlığı szleşmesi çerçevesinde sunulmaktadır. Burada yer alan yorum ve tavsiyeler, yorum ve tavsiyede bulun anların kişisel grřlerine dayanmaktadır. Bu grřler mali durumunuz ile risk ve getiri tercihlerinize uygun olmayabilir. Bu nedenle, sadece burada yer alan bilgilere dayanılarak yatırım kararı verilmesi beklentilerinize uygun sonular doęurmayabilir.

18.07.2022

GÜNLÜK PARA GİRİŐİ OLAN HİSSELER - İlk 5 Kurum ( TL) 14.07.2022

Sıra	Hisse	Kapanıő	Alıcılar Hacim	Satıcılar Hacim	Para Giriő
1	ODAS	3,26	107.211.900	-78.705.300	28.506.600
2	TSKB	2,09	37.935.880	-23.656.850	14.279.030
3	DOAS	91,35	49.798.980	-37.152.800	12.646.180
4	SISE	20,34	116.760.000	-105.155.200	11.604.800
5	GARAN	14,12	51.960.090	-40.685.830	11.274.260
6	ALARK	32,96	30.160.280	-19.355.820	10.804.460
7	EREGL	25,96	80.235.400	-69.461.200	10.774.200
8	KARSN	7,29	42.543.120	-31.782.410	10.760.710
9	EKGYO	2,95	76.291.840	-67.954.490	8.337.350
10	PGSUS	176,6	27.521.040	-19.303.430	8.217.610
11	ISGYO	15,77	22.739.970	-14.887.080	7.852.890
12	KARTN	73,65	15.319.840	-8.444.709	6.875.131
13	GUBRF	75,4	20.563.270	-15.799.710	4.763.560
14	BIMAS	82,00	74.963.320	-70.457.810	4.505.510
15	FORMT	1,87	15.178.640	-10.891.630	4.287.010
16	KRDMD	10,24	40.399.340	-36.188.440	4.210.900
17	KLGYO	1,09	8.319.874	-4.197.118	4.122.756
18	LOGO	42,94	11.464.110	-7.403.049	4.061.061
19	OZGYO	2,35	11.591.730	-7.662.441	3.929.289
20	TMSN	31,34	20.045.150	-16.191.900	3.853.250
21	TUPRS	227,8	36.633.250	-32.841.210	3.792.040
22	KRSTL	8,58	11.020.360	-7.258.665	3.761.695
23	ECILC	12,54	17.466.320	-14.137.640	3.328.680
24	HALKB	4,76	22.244.530	-19.004.120	3.240.410
25	RUBNS	13,72	20.889.370	-17.721.040	3.168.330
26	AEFES	30,46	19.242.280	-16.094.330	3.147.950
27	AGYO	4,00	6.879.823	-3.898.954	2.980.869
28	SNGYO	11,28	15.585.260	-12.815.910	2.769.350
29	FRIGO	3,95	6.302.293	-3.570.308	2.731.985
30	SKBNK	1,08	14.189.580	-11.468.240	2.721.340
31	MARTI	1,91	30.921.680	-28.353.260	2.568.420
32	KLRHO	10,38	10.622.970	-8.098.900	2.524.070
33	KERTV	6,37	9.813.754	-7.408.327	2.405.427
34	MAVI	54,2	14.019.980	-11.684.740	2.335.240
35	BIOEN	7,84	7.993.069	-5.834.573	2.158.496
36	ECZYT	63,3	10.190.520	-8.049.679	2.140.841
37	AKSA	58,45	9.545.403	-7.467.763	2.077.640
38	SEGYO	1,11	7.308.626	-5.283.493	2.025.133
39	LIDER	24,5	6.316.886	-4.472.598	1.844.288
40	CEMTS	25,4	8.601.902	-6.902.524	1.699.378

Kaynak: MATRIKS

**UYARI:** Burada yer alan yatırım bilgi, yorum ve tavsiyeleri yatırım danışmanlığı kapsamında değildir. Yatırım danışmanlığı hizmeti; aracı kurumlar, portföy yönetim şirketleri, mevduat kabul etmeyen bankalar ile müşteri arasında imzalanacak yatırım danışmanlığı sözleşmesi çerçevesinde sunulmaktadır. Burada yer alan yorum ve tavsiyeler, yorum ve tavsiyede bulun anların kişisel görüşlerine dayanmaktadır. Bu görüşler mali durumunuz ile risk ve getiri tercihlerinize uygun olmayabilir. Bu nedenle, sadece burada yer alan bilgilere dayanılarak yatırım kararı verilmesi beklentilerinize uygun sonuçlar doğurmayabilir.

18.07.2022

GÜNLÜK PARA ÇIKIŐI OLAN HİSSELER - İlk 5 Kurum ( TL) 14.07.2022

Sıra	Hisse	Kapanıő	Alıcılar Hacim	Satıcılar Hacim	Para Çıkıőı
1	THYAO	47,94	132.681.700	-197.845.400	-65.163.700
2	KCHOL	33,86	71.772.140	-111.514.700	-39.742.560
3	TAVHL	48,38	30.967.390	-48.374.040	-17.406.650
4	GESAN	51,45	39.914.320	-57.198.820	-17.284.500
5	SASA	39,66	29.657.540	-46.752.010	-17.094.470
6	SMRTG	31,5	37.163.090	-54.159.800	-16.996.710
7	FROTO	258,00	73.364.300	-89.384.410	-16.020.110
8	SAHOL	18,09	75.739.260	-90.084.540	-14.345.280
9	TCELL	16,89	29.621.660	-38.545.720	-8.924.060
10	FENER	54,6	25.969.330	-34.033.790	-8.064.460
11	ENKAI	18,32	11.488.220	-19.312.610	-7.824.390
12	VAKBN	3,49	25.995.510	-33.419.360	-7.423.850
13	AKSEN	28,26	15.185.510	-22.574.550	-7.389.040
14	KORDS	49,3	14.941.200	-21.809.600	-6.868.400
15	EGEEN	2261,3	17.033.680	-23.626.080	-6.592.400
16	ASELS	21,62	29.868.460	-36.379.140	-6.510.680
17	VESTL	23,18	10.190.550	-16.019.040	-5.828.490
18	SOKM	11,98	10.126.950	-15.865.100	-5.738.150
19	AKBNK	7,91	53.576.040	-59.194.660	-5.618.620
20	ASUZU	176,5	27.689.180	-33.064.910	-5.375.730
21	DOHOL	3,41	17.787.020	-22.395.980	-4.608.960
22	ARCLK	65,6	58.533.240	-62.652.520	-4.119.280
23	PENGD	5,63	9.830.070	-13.836.310	-4.006.240
24	KONKA	17,78	3.503.884	-6.848.138	-3.344.254
25	ENJSA	13,08	9.880.229	-13.194.230	-3.314.001
26	GSRAY	3,94	7.776.876	-10.924.340	-3.147.464
27	HEKTS	28,72	29.863.250	-32.798.820	-2.935.570
28	DERHL	9,00	6.643.836	-9.564.853	-2.921.017
29	YKBNK	4,18	62.952.000	-65.810.420	-2.858.420
30	KONYA	1213,4	8.842.078	-11.372.770	-2.530.692
31	BERA	14,15	12.822.210	-15.024.320	-2.202.110
32	KOZAL	156,1	35.312.100	-37.473.960	-2.161.860
33	BASGZ	14,75	7.602.058	-9.692.370	-2.090.312
34	OYAKC	12,94	14.573.940	-16.642.060	-2.068.120
35	ESCOM	22,88	6.230.557	-8.214.730	-1.984.173
36	SILVR	22,04	3.122.120	-5.020.867	-1.898.747
37	EUREN	26,92	11.160.950	-13.000.920	-1.839.970
38	GWIND	8,83	9.295.664	-11.022.240	-1.726.576
39	GSDHO	3,57	4.605.464	-6.281.652	-1.676.188
40	ITTFH	1,48	5.066.378	-6.725.290	-1.658.912

Kaynak: MATRIKS

**UYARI:** Burada yer alan yatırım bilgi, yorum ve tavsiyeleri yatırım danışmanlığı kapsamında değildir. Yatırım danışmanlığı hizmeti; aracı kurumlar, portföy yönetim şirketleri, mevduat kabul etmeyen bankalar ile müşteri arasında imzalanacak yatırım danışmanlığı sözleşmesi çerçevesinde sunulmaktadır. Burada yer alan yorum ve tavsiyeler, yorum ve tavsiyede bulun anların kişisel görüşlerine dayanmaktadır. Bu görüşler mali durumunuz ile risk ve getiri tercihlerinize uygun olmayabilir. Bu nedenle, sadece burada yer alan bilgilere dayanılarak yatırım kararı verilmesi beklentilerinize uygun sonuçlar doğurmayabilir.

## PİRAMİT MENKUL KIYMETLER A.Ő.

Gümüşsuyu Mah. İnönü Cad. IŐık Apt. No:53 Kat:5 Daire 9-10 Taksim/İstanbul  
Tel: 0212 293 95 00 Faks: 0212 293 95 60

### Balıkesir İrtibat Bürosu

Altıeylül Mah. Keçeci sok. ÖzcanerİŐmerkezi No:17 K:1 Altıeylül/ Balıkesir  
Tel: 0266 280 15 00 Faks: 0266 245 23 34

**Ferdi Uğur Taçkinler**  
**AraŐtırma Müdürü**  
**02123953227**

[ugur.tackinlar@piramitmenkul.com.tr](mailto:ugur.tackinlar@piramitmenkul.com.tr)

**Arif Tekin Seğmen**  
**AraŐtırma Uzmanı**  
**02123953213**

[arif.segmen@piramitmenkul.com.tr](mailto:arif.segmen@piramitmenkul.com.tr)

**Ahmet Ökmen**  
**AraŐtırma Uzmanı**  
**02123953251**

[ahmet.okmen@piramitmenkul.com.tr](mailto:ahmet.okmen@piramitmenkul.com.tr)



**UYARI:** Burada yer alan yatırım bilgi, yorum ve tavsiyeleri yatırım danışmanlığı kapsamında deęildir. Yatırım danışmanlığı hizmeti; aracı kurumlar, portföy yönetim şirketleri, mevduat kabul etmeyen bankalar ile müşteri arasında imzalanacak yatırım danışmanlığı sözleşmesi çerçevesinde sunulmaktadır. Burada yer alan yorum ve tavsiyeler, yorum ve tavsiyede bulun anların kişisel görüşlerine dayanmaktadır. Bu görüşler mali durumunuz ile risk ve getiri tercihlerinize uygun olmayabilir. Bu nedenle, sadece burada yer alan bilgilere dayanılarak yatırım kararı verilmesi beklentilerinize uygun sonuçlar doğurmayabilir.