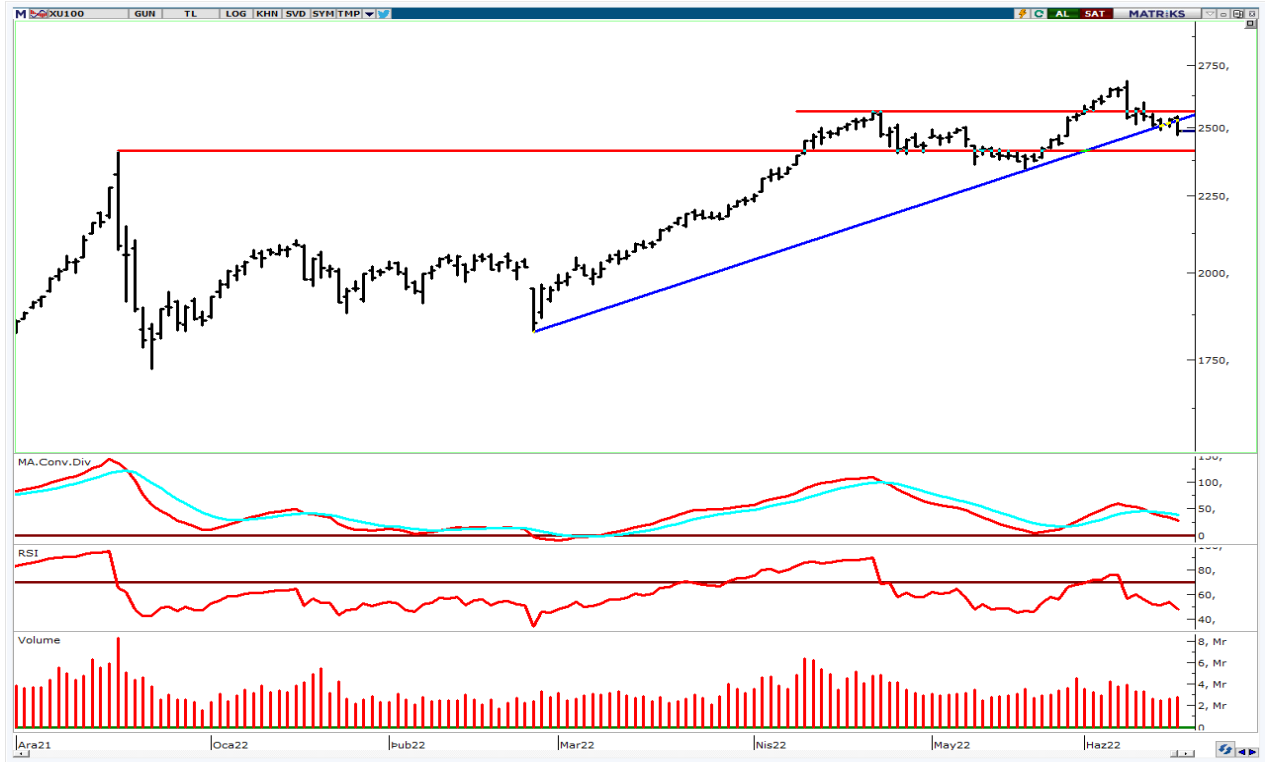


## BIST-100

	Kapanış	Destek-1	Destek-2	Destek-3	Direnç-1	Direnç-2	Direnç-3
BIST100	2.485	2.460	2.406	2.350	2.500	2.562	2.600

BIST100 Endeksi dünkü işlemleri %1,81 oranında sert düşüş ile 2.485 puandan kapattı. Endeks güne hafif artı bir görünüm ile başladıktan sonra gün içinde 2.469-2.544 bandında dalgalı hareket etti. Endekste günün ikinci yarısında 2.500 seviyesinin aşağı yönlü geçilmesi ile satış baskısının arttığını izledik. Teknik açıdan geri çekilmelerde ilk etapta 2.460 desteğini takip etmekteyiz. Sonraki önemli seviye olarak Aralık 2021 zirvesi (2.406) izlenebilir. Yukarı yönlü hareketlerde 2.500 seviyesini önemsemekteyiz. Endekste 2.500 seviyesinin üzerine yerleşme olması durumunda yukarı yönlü hareketlerin devam edebileceğini tahmin etmekteyiz USD bazında 1,46 cent seviyesinden başlayan endeks günü 1,43 centten kapattı. Gün içinde 1,42-1,47 cent bandında alıcılı hareket edildi. Teknik bakımdan aşağı yönlü hareketlerde 1,42-1,40 seviyeleri önemli destekler olarak takip edilebilir. Yukarı yönlü hareketlerde kısa vadeli yönde takip ettiğimiz 5 günlük AO (1,45 cent) izlenebilir.

## BIST100 Grafik



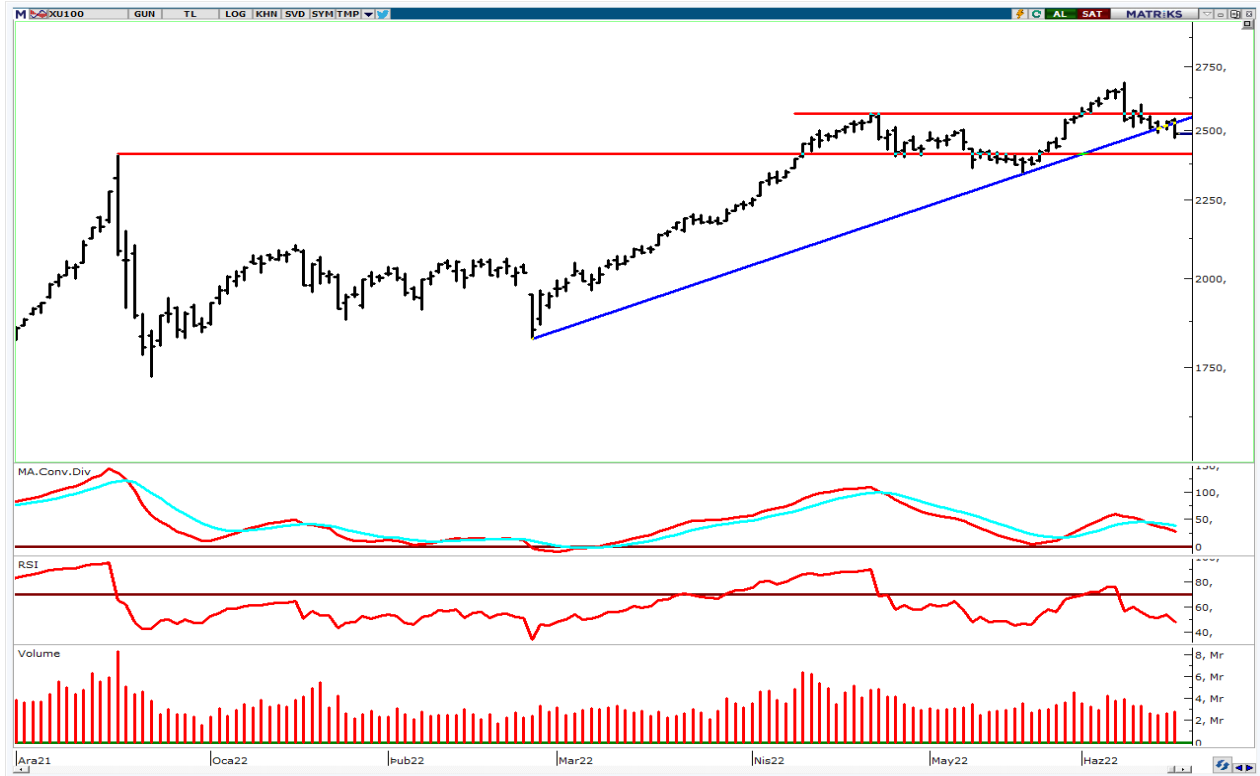
**UYARI:** Burada yer alan yatırım bilgi, yorum ve tavsiyeleri yatırım danışmanlığı kapsamında değildir. Yatırım danışmanlığı hizmeti; aracı kurumlar, portföy yönetim şirketleri, mevduat kabul etmeyen bankalar ile müşteri arasında imzalanacak yatırım danışmanlığı sözleşmesi çerçevesinde sunulmaktadır. Burada yer alan yorum ve tavsiyeler, yorum ve tavsiyede bulun anların kişisel görüşlerine dayanmaktadır. Bu görüşler mali durumunuz ile risk ve getiri tercihlerinize uygun olmayabilir. Bu nedenle, sadece burada yer alan bilgilere dayanılarak yatırım kararı verilmesi beklentilerinize uygun sonuçlar doğurmayabilir.

## VIOP30 Yakın Vade Kontratı

	Uzlaşma Fiyatı	Destek-1	Destek-2	Destek-3	Direnç-1	Direnç-2	Direnç-3
VIOP30	2.764	2.750	2.710	2.685	2.800	2.850	2.880

VIOP30 Yakın Vade Kontratı, günü 2.764 uzlaşma fiyatından sert satıcı bir görünüm ile kapattı. Kontrat gün içinde 2.736-2.840 bandında dalgalı hareket etti. Güne hafif alımların etkisinde başlayan kontratta, 2.800 seviyesinin aşağı yönlü geçilmesi ile gelen satışların arttığını izledik. Teknik açıdan geri çekilmelerde 2.750-2.710 desteklerini takip etmekteyiz. Sonraki önemli seviye olarak 2.685 desteği izlenebilir. Yukarı yönlü hareketlerde 2.800 direncini önemsemekteyiz. Teknik bakımdan 2.800 direncinin üzerine yerleşme olması durumunda güçlenme hareketi tekrar başlayabilir.

## VIOP30 Yakın Vade Kontratı Grafik



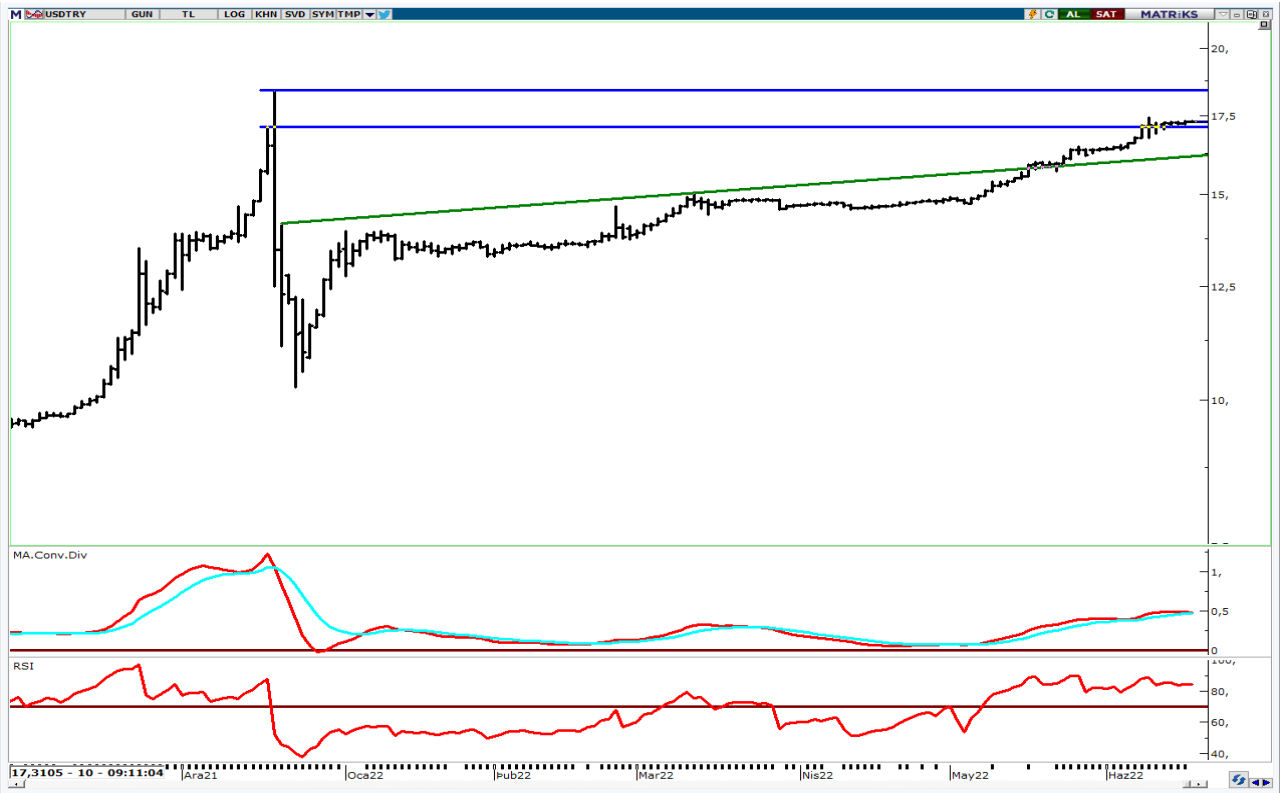
**UYARI:** Burada yer alan yatırım bilgi, yorum ve tavsiyeleri yatırım danışmanlığı kapsamında değildir. Yatırım danışmanlığı hizmeti; aracı kurumlar, portföy yönetim şirketleri, mevduat kabul etmeyen bankalar ile müşteri arasında imzalanacak yatırım danışmanlığı sözleşmesi çerçevesinde sunulmaktadır. Burada yer alan yorum ve tavsiyeler, yorum ve tavsiyede bulun anların kişisel görüşlerine dayanmaktadır. Bu görüşler mali durumunuz ile risk ve getiri tercihlerinize uygun olmayabilir. Bu nedenle, sadece burada yer alan bilgilere dayanarak yatırım kararı verilmesi beklentilerinize uygun sonuçlar doğurmayabilir.

17.06.2022

## USDTRY

	Son	Destek-1	Destek-2	Destek-3	Direnç-1	Direnç-2	Direnç-3
USDTRY	17,30	17,00	16,80	16,50	17,44		

USDTRY kurunda dünkü işlemlerde 17,2173-17,3242 bandında alıcılı hareket edildi. Dolar/TL kısa vadede 17,00-14,44 bandında hareket etmektedir. Teknik açıdan geri çekilmelerde 17,00 seviyesini takip etmekteyiz. Yukarı yönlü hareketlerde tarihi zirve seviyesi (17,44) izlenebilir. Teknik açıdan bu seviyelerin dışındaki kapanışlar teknik yönde belirleyici olabileceğini tahmin etmekteyiz.



**UYARI:** Burada yer alan yatırım bilgi, yorum ve tavsiyeleri yatırım danışmanlığı kapsamında değildir. Yatırım danışmanlığı hizmeti; aracı kurumlar, portföy yönetim şirketleri, mevduat kabul etmeyen bankalar ile müşteri arasında imzalanacak yatırım danışmanlığı sözleşmesi çerçevesinde sunulmaktadır. Burada yer alan yorum ve tavsiyeler, yorum ve tavsiyede bulun anların kişisel görüşlerine dayanmaktadır. Bu görüşler mali durumunuz ile risk ve getiri tercihlerinize uygun olmayabilir. Bu nedenle, sadece burada yer alan bilgilere dayanılarak yatırım kararı verilmesi beklentilerinize uygun sonuçlar doğurmayabilir.

17.06.2022

GÜNLÜK PARA GİRİŐİ OLAN HİŐELER - İlk 5 Kurum ( TL) 16.06.2022

Sıra	Hisse	Kapanıő	Alıcılar Hacim	Satıcılar Hacim	Para Giriőü
1	SISE	21,06	127,003,900	-103,881,300	23,122,600
2	KRDMD	12,96	76,537,840	-60,371,570	16,166,270
3	EUREN	26,06	53,177,300	-38,611,980	14,565,320
4	TTKOM	8,96	34,435,510	-21,059,270	13,376,240
5	PGSUS	173,1	78,102,860	-65,318,550	12,784,310
6	YKBNK	4,65	113,757,500	-101,201,400	12,556,100
7	ENKAI	18,1	64,519,170	-53,250,610	11,268,560
8	AKSA	61,3	32,898,010	-21,973,520	10,924,490
9	VAKBN	4,03	33,510,210	-22,921,690	10,588,520
10	GESAN	32,36	22,435,570	-12,701,120	9,734,450
11	ODAS	3,02	47,131,180	-37,848,440	9,282,740
12	ISCTR	4,71	118,524,800	-110,533,500	7,991,300
13	ISGYO	13,37	28,741,110	-21,901,430	6,839,680
14	TKFEN	19,53	25,531,060	-18,846,920	6,684,140
15	ALARK	33,28	31,450,780	-24,805,000	6,645,780
16	HLGYO	2,33	18,383,450	-12,016,570	6,366,880
17	BERA	13,45	21,334,110	-15,123,940	6,210,170
18	AGYO	3,47	14,072,710	-7,961,653	6,111,057
19	ASELS	22,76	34,545,430	-28,543,490	6,001,940
20	TOASO	66,25	33,052,600	-27,255,060	5,797,540
21	VKGYO	2,42	18,503,140	-13,305,310	5,197,830
22	TAVHL	51,15	55,748,380	-50,845,290	4,903,090
23	KERVT	5,2	13,741,320	-9,254,837	4,486,483
24	HEKTS	32,46	57,784,170	-53,329,880	4,454,290
25	DARDL	3,88	19,742,320	-15,298,260	4,444,060
26	EKGYO	2,55	35,300,250	-31,505,410	3,794,840
27	SASA	45,44	90,734,870	-86,946,510	3,788,360
28	SKBNK	1,14	14,153,470	-10,397,520	3,755,950
29	ALBRK	1,31	10,421,160	-7,503,346	2,917,814
30	BRISA	38,2	7,895,378	-5,045,141	2,850,237
31	KRSTL	8,02	8,594,682	-6,023,120	2,571,562
32	ALKA	39,88	5,618,563	-3,250,356	2,368,207
33	TRILC	8,99	8,303,335	-6,047,144	2,256,191
34	GENIL	18,21	7,297,787	-5,205,176	2,092,611
35	TURSG	4,59	6,576,148	-4,493,224	2,082,924
36	GMSTRF	77,12	10,054,670	-7,979,242	2,075,428
37	MARTI	1,45	10,468,390	-8,564,696	1,903,694
38	DOCO	1,603.00	5,456,678	-3,553,709	1,902,969
39	KORDS	55.00	14,368,250	-12,469,840	1,898,410
40	UNLU	5,66	3,624,815	-1,772,595	1,852,220

Kaynak: MATRIKS

**UYARI:** Burada yer alan yatırım bilgi, yorum ve tavsiyeleri yatırım danışmanlığı kapsamında değildir. Yatırım danışmanlığı hizmeti; aracı kurumlar, portföy yönetim şirketleri, mevduat kabul etmeyen bankalar ile müşteri arasında imzalanacak yatırım danışmanlığı sözleşmesi çerçevesinde sunulmaktadır. Burada yer alan yorum ve tavsiyeler, yorum ve tavsiyede bulun anların kişisel görüşlerine dayanmaktadır. Bu görüşler mali durumunuz ile risk ve getiri tercihlerinize uygun olmayabilir. Bu nedenle, sadece burada yer alan bilgilere dayanılarak yatırım kararı verilmesi beklentilerinize uygun sonuçlar doğurmayabilir.

17.06.2022

GÜNLÜK PARA ÇIKIŐI OLAN HİSSELER - İlk 5 Kurum ( TL) 16.06.2022

Sıra	Hisse	Kapanıő	Alıcılar Hacim	Satıcılar Hacim	Para Çıkıőı
1	THYAO	47,34	240,991,400	-371,074,100	-130,082,700
2	BIMAS	81,65	138,286,600	-200,376,500	-62,089,900
3	FROTO	285,7	46,869,550	-80,649,660	-33,780,110
4	TCELL	17,43	33,966,750	-66,207,490	-32,240,740
5	EREGL	29,2	214,783,100	-247,012,100	-32,229,000
6	AKBNK	8,47	36,178,420	-58,677,320	-22,498,900
7	PETKM	9,36	70,436,260	-87,394,180	-16,957,920
8	KCHOL	38,64	78,036,780	-93,754,180	-15,717,400
9	DOHOL	3,9	57,995,470	-73,328,020	-15,332,550
10	TUPRS	263,8	52,535,050	-64,721,540	-12,186,490
11	GARAN	14,45	86,181,070	-98,347,200	-12,166,130
12	ARCLK	77,95	39,766,020	-50,862,320	-11,096,300
13	GLYHO	3,58	29,624,970	-39,860,490	-10,235,520
14	MEGAP	5,85	8,232,809	-18,276,130	-10,043,321
15	TUKAS	13,7	18,531,050	-27,989,950	-9,458,900
16	SAHOL	19,4	65,102,460	-72,837,860	-7,735,400
17	MGROS	46,78	33,258,030	-40,905,560	-7,647,530
18	SOKM	12,69	12,308,460	-19,393,460	-7,085,000
19	TSKB	2,13	38,182,300	-44,835,930	-6,653,630
20	USDTRF	1665,9	7,718,610	-12,963,400	-5,244,790
21	PKENT	142,3	13,064,770	-17,772,590	-4,707,820
22	CIMSA	35,2	30,810,660	-35,440,580	-4,629,920
23	ENJSA	13,92	9,831,589	-13,931,200	-4,099,611
24	LIDER	19,42	8,593,258	-12,663,720	-4,070,462
25	ITTFH	1,38	7,134,057	-10,942,130	-3,808,073
26	SELEC	14,5	12,062,560	-15,791,800	-3,729,240
27	SMRTG	20,92	4,233,915	-7,947,784	-3,713,869
28	GSRAY	3,61	4,956,684	-8,537,175	-3,580,491
29	HUNER	2,58	6,923,416	-10,496,730	-3,573,314
30	MAKTK	3,11	6,468,684	-10,040,160	-3,571,476
31	MAVI	46,98	19,456,700	-22,912,660	-3,455,960
32	JANTS	73,75	5,691,006	-9,007,299	-3,316,293
33	BASGZ	14,6	232,139,000	-235,272,000	-3,133,000
34	CLEBI	259,5	4,361,886	-7,248,920	-2,887,034
35	TSGYO	4,89	8,366,579	-11,123,730	-2,757,151
36	DAPGM	29,88	7,430,131	-10,140,960	-2,710,829
37	KRDMA	10,43	6,019,902	-8,559,049	-2,539,147
38	ECILC	8,83	4,921,173	-7,427,159	-2,505,986
39	TMSN	28,84	8,977,068	-11,291,650	-2,314,582
40	TIRE	19,8	12,087,150	-14,390,900	-2,303,750

Kaynak: MATRIKS

**UYARI:** Burada yer alan yatırım bilgi, yorum ve tavsiyeleri yatırım danışmanlığı kapsamında değildir. Yatırım danışmanlığı hizmeti; aracı kurumlar, portföy yönetim şirketleri, mevduat kabul etmeyen bankalar ile müşteri arasında imzalanacak yatırım danışmanlığı sözleşmesi çerçevesinde sunulmaktadır. Burada yer alan yorum ve tavsiyeler, yorum ve tavsiyede bulun anların kişisel görüşlerine dayanmaktadır. Bu görüşler mali durumunuz ile risk ve getiri tercihlerinize uygun olmayabilir. Bu nedenle, sadece burada yer alan bilgilere dayanılarak yatırım kararı verilmesi beklentilerinize uygun sonuçlar doğurmayabilir.

## **PİRAMİT MENKUL KIYMETLER A.Ő.**

Gümüşsuyu Mah. İnönü Cad. Işık Apt. No:53 Kat:5 Daire 9-10 Taksim/İstanbul  
Tel: 0212 293 95 00 Faks: 0212 293 95 60

### **Balıkesir İrtibat Bürosu**

Altıeylül Mah. Keçeci sok. Özcanerİşmerkezi No:17 K:1 Altıeylül/ Balıkesir  
Tel: 0266 280 15 00 Faks: 0266 245 23 34

**Ferdi Uğur Taçkinlar**  
**Araştırma Müdürü**  
**02123953227**

[ugur.tackinlar@piramitmenkul.com.tr](mailto:ugur.tackinlar@piramitmenkul.com.tr)

**Arif Tekin Seğmen**  
**Araştırma Uzmanı**  
**02123953213**

[arif.segmen@piramitmenkul.com.tr](mailto:arif.segmen@piramitmenkul.com.tr)

**Ahmet Ökmen**  
**Araştırma Uzmanı**  
**02123953251**

[ahmet.okmen@piramitmenkul.com.tr](mailto:ahmet.okmen@piramitmenkul.com.tr)



**UYARI:** Burada yer alan yatırım bilgi, yorum ve tavsiyeleri yatırım danışmanlığı kapsamında değildir. Yatırım danışmanlığı hizmeti; aracı kurumlar, portföy yönetim şirketleri, mevduat kabul etmeyen bankalar ile müşteri arasında imzalanacak yatırım danışmanlığı sözleşmesi çerçevesinde sunulmaktadır. Burada yer alan yorum ve tavsiyeler, yorum ve tavsiyede bulun anların kişisel görüşlerine dayanmaktadır. Bu görüşler mali durumunuz ile risk ve getiri tercihlerinize uygun olmayabilir. Bu nedenle, sadece burada yer alan bilgilere dayanılarak yatırım kararı verilmesi beklentilerinize uygun sonuçlar doğurmayabilir.