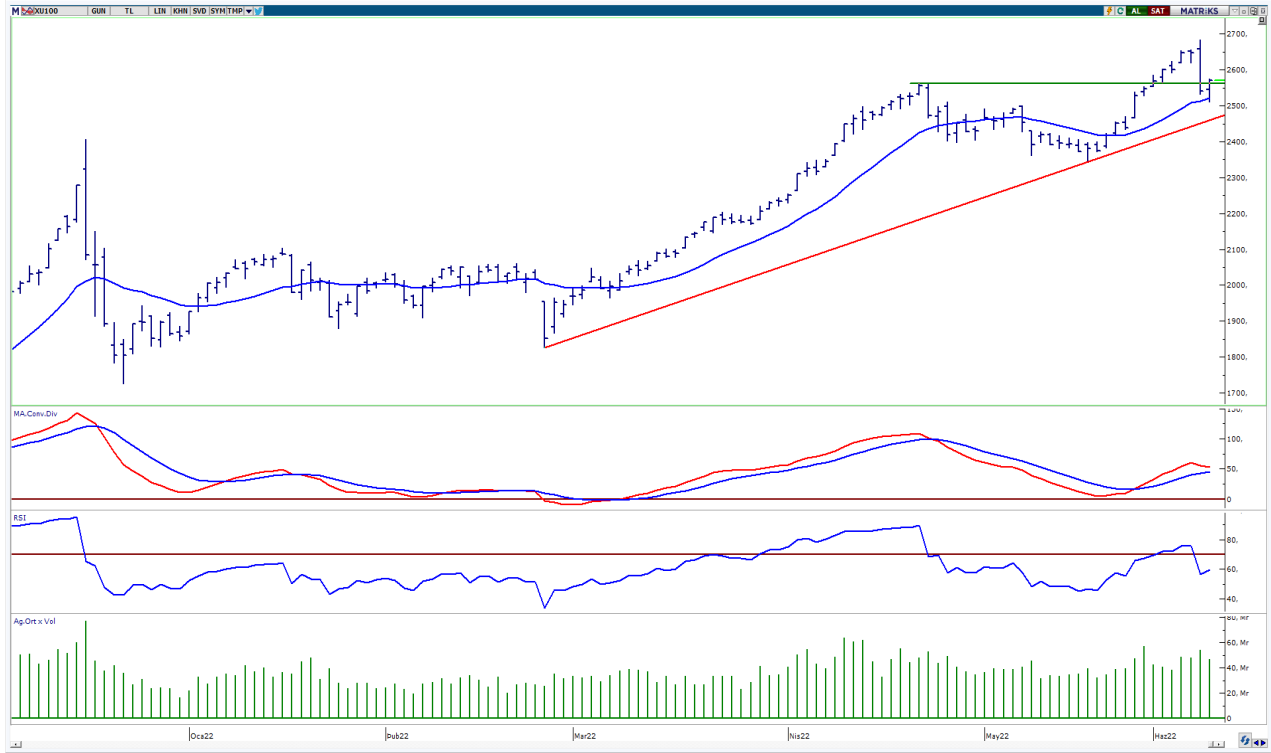


BIST-100

	Kapanış	Destek-1	Destek-2	Destek-3	Direnç-1	Direnç-2	Direnç-3
BIST100	2.571	2.562	2.520	2.500	2.585	2.600	2.620

BIST100 Endeksi dünkü işlemleri %1,23 oranında yükseliş ile 2.571 puandan kapattı. Endeks güne hafif alıcılı bir görünüm ile başladıktan sonra gün içinde 2.511-2.575 bandında dalgalı hareket etti. Günün ilk yarısında gelen satışların 22 günlük AO (2.520) desteğinden karşılandığını izledik. Endekste gün sonu gelen tepki alımları etkili oldu. Teknik açıdan kısa vadede geçmişte zirve konumunda test edilen 2.562 seviyesini önemsemekteyiz. Bu seviyenin üzerinde kalıcı olunması durumunda tepki alımları devam edebilir, geçmişte direnç konumunda test edilen 2.585-2.600 seviyeleri yeniden gündeme gelebilir. Aşağı yönlü hareketlerde ilk etapta 2.562 desteği izlenebilir. Sonraki önemli destek olarak 22 günlük AO (mavi) 2.520 takip edilebilir. USD bazında 1,48 cent seviyesinden başlayan endeks günü 1,49 centten kapattı. Gün içinde 1,46-1,49 cent bandında dalgalı hareket edildi. Teknik bakımdan aşağı yönlü hareketlerde 1,47-1,45 seviyeleri önemli destekler olarak takip edilebilir. Yukarı yönlü hareketlerde 5 günlük AO (1,53 cent) seviyesi izlenebilir.

BIST100 Grafik



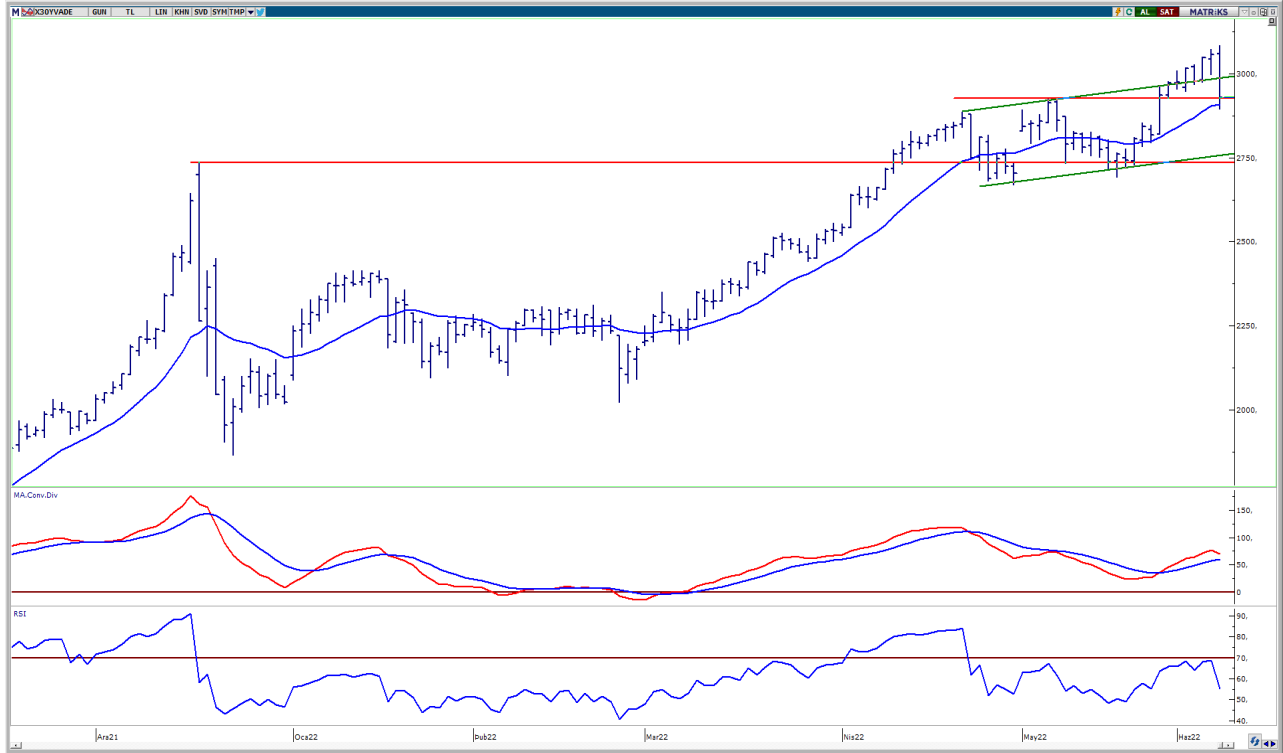
UYARI: Burada yer alan yatırım bilgi, yorum ve tavsiyeleri yatırım danışmanlığı kapsamında değildir. Yatırım danışmanlığı hizmeti; aracı kurumlar, portföy yönetim şirketleri, mevduat kabul etmeyen bankalar ile müşteri arasında imzalanacak yatırım danışmanlığı sözleşmesi çerçevesinde sunulmaktadır. Burada yer alan yorum ve tavsiyeler, yorum ve tavsiyede bulun anların kişisel görüşlerine dayanmaktadır. Bu görüşler mali durumunuz ile risk ve getiri tercihlerinize uygun olmayabilir. Bu nedenle, sadece burada yer alan bilgilere dayanarak yatırım kararı verilmesi beklentilerinize uygun sonuçlar doğurmayabilir.

VIOP30 Yakın Vade Kontratı

	Uzlaşma Fiyatı	Destek-1	Destek-2	Destek-3	Direnç-1	Direnç-2	Direnç-3
VIOP30	2.918	2.910	2.890	2.850	2.930	2.970	3.000

VIOP30 Yakın Vade Kontratı, günü 2.918 uzlaşma fiyatından hafif eksi bir görünüm ile kapattı. Kontrat gün içinde 2.836-2.939 bandında dalgalı hareket etti. Teknik açıdan geri çekilmelerde 2.910-2.890 seviyeleri önemli destekler olarak izlenebilir. Sonraki önemli seviye olarak 2.850 desteği takip edilebilir. Yukarı yönlü hareketlerde 2.930 seviyesini önemsemekteyiz. Bu seviyenin üzerine yerleşme olması durumunda tepki alımlarının görülebileceğini tahmin etmekteyiz.

VIOP30 Yakın Vade Kontratı Grafik



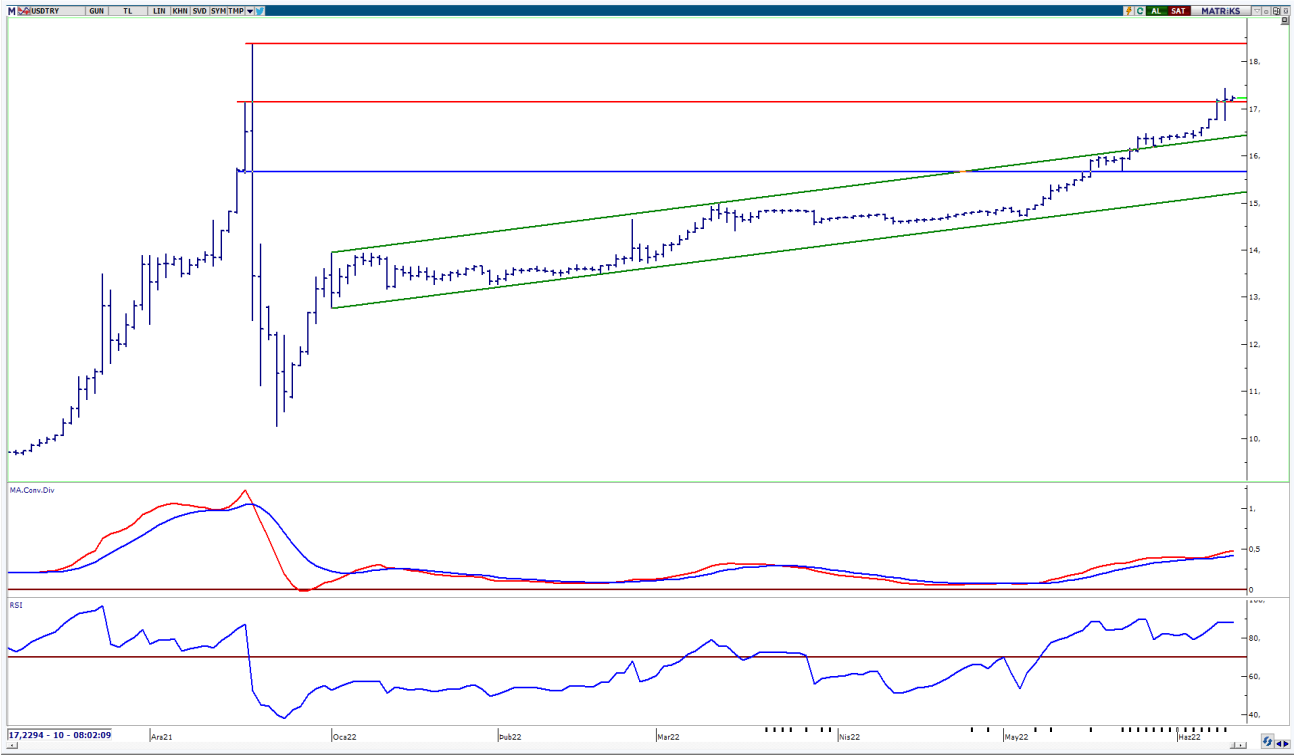
UYARI: Burada yer alan yatırım bilgi, yorum ve tavsiyeleri yatırım danışmanlığı kapsamında değildir. Yatırım danışmanlığı hizmeti; aracı kurumlar, portföy yönetim şirketleri, mevduat kabul etmeyen bankalar ile müşteri arasında imzalanacak yatırım danışmanlığı sözleşmesi çerçevesinde sunulmaktadır. Burada yer alan yorum ve tavsiyeler, yorum ve tavsiyede bulun anların kişisel görüşlerine dayanmaktadır. Bu görüşler mali durumunuz ile risk ve getiri tercihlerinize uygun olmayabilir. Bu nedenle, sadece burada yer alan bilgilere dayanılarak yatırım kararı verilmesi beklentilerinize uygun sonuçlar doğurmayabilir.

10.06.2022

USDTRY

	Son	Destek-1	Destek-2	Destek-3	Direnç-1	Direnç-2	Direnç-3
USDTRY	17,14	17,00	16,80	16,50			

USDTRY kurunda dünkü işlemlerde 16,7511-17,4405 bandında dalgalı hareket edildi. Gün içinde 16,75 seviyeleri test edilse de gün sonu gelen tepki alımlarının etkisiyle 17,00 seviyesinin üzerinde kapanış yapıldı. Teknik açıdan kısa vadede 17,00 seviyesini önemsemekteyiz. Bu seviyenin üzerinde kalıcı olunması durumunda pozitif görünüm devam edebilir.



UYARI: Burada yer alan yatırım bilgi, yorum ve tavsiyeleri yatırım danışmanlığı kapsamında değildir. Yatırım danışmanlığı hizmeti; aracı kurumlar, portföy yönetim şirketleri, mevduat kabul etmeyen bankalar ile müşteri arasında imzalanacak yatırım danışmanlığı sözleşmesi çerçevesinde sunulmaktadır. Burada yer alan yorum ve tavsiyeler, yorum ve tavsiyede bulun anların kişisel görüşlerine dayanmaktadır. Bu görüşler mali durumunuz ile risk ve getiri tercihlerinize uygun olmayabilir. Bu nedenle, sadece burada yer alan bilgilere dayanılarak yatırım kararı verilmesi beklentilerinize uygun sonuçlar doğurmayabilir.

10.06.2022

GÜNLÜK PARA GİRİŐİ OLAN HİSSELER - İlk 5 Kurum (TL) 09.06.2022

Sıra	Hisse	Kapanıő	Alıcılar Hacim	Satıcılar Hacim	Para Giriő
1	KARSN	7,31	82.200.030	-50.245.240	31.954.790
2	AKBNK	8,37	69.981.210	-50.893.590	19.087.620
3	KOZAA	29,16	50.052.480	-34.023.650	16.028.830
4	MOBTL	1,87	26.569.110	-11.781.850	14.787.260
5	ASELS	23,70	63.949.450	-52.887.270	11.062.180
6	KOZAL	193,20	110.200.800	-100.525.200	9.675.600
7	YKBNK	4,65	81.450.220	-73.502.250	7.947.970
8	ENJSA	14,49	23.522.920	-15.695.080	7.827.840
9	AEFES	27,86	22.252.060	-15.190.900	7.061.160
10	VESTL	26,50	24.450.830	-17.539.120	6.911.710
11	AKSEN	24,42	21.545.990	-15.198.410	6.347.580
12	PGSUS	171,30	80.726.110	-74.861.300	5.864.810
13	HALKB	5,65	28.176.540	-22.793.950	5.382.590
14	SKBNK	1,21	22.104.930	-16.936.210	5.168.720
15	ZOREN	2,08	16.458.190	-11.621.780	4.836.410
16	FLAP	4,32	13.350.400	-8.514.797	4.835.603
17	IPEKE	19,31	15.169.920	-10.623.110	4.546.810
18	DARDL	3,88	15.983.680	-11.539.060	4.444.620
19	DOCO	1.640,00	16.620.390	-12.367.440	4.252.950
20	CEMAS	1,40	12.082.040	-8.272.322	3.809.718
21	ASUZU	109,30	10.023.390	-6.894.073	3.129.317
22	ISMEN	19,33	12.025.110	-8.979.417	3.045.693
23	EKGYO	2,68	67.586.320	-64.642.110	2.944.210
24	MEDTR	16,61	7.238.710	-4.579.778	2.658.932
25	TUCLK	16,30	6.153.603	-3.523.047	2.630.556
26	TUKAS	13,00	11.661.470	-9.082.297	2.579.173
27	PNSUT	28,84	4.780.087	-2.223.797	2.556.290
28	GESAN	31,36	11.712.720	-9.158.336	2.554.384
29	GENIL	17,86	10.074.770	-7.546.015	2.528.755
30	ADESE	0,75	14.051.490	-11.523.000	2.528.490
31	GWIND	7,28	11.230.000	-8.707.274	2.522.726
32	MAGEN	13,41	8.857.570	-6.355.451	2.502.119
33	ISGYO	14,02	8.896.505	-6.396.622	2.499.883
34	KRVGD	9,87	5.363.521	-2.911.373	2.452.148
35	VKGYO	2,17	7.081.089	-4.677.524	2.403.565
36	EGEEN	1.780,10	8.968.170	-6.689.316	2.278.854
37	POLHO	4,19	6.489.753	-4.248.446	2.241.307
38	LOGO	41,26	9.039.983	-6.827.173	2.212.810
39	ECZYT	45,50	5.857.125	-3.651.901	2.205.224
40	TMPOL	19,60	5.710.124	-3.513.423	2.196.701

Kaynak: MATRIKS

UYARI: Burada yer alan yatırım bilgi, yorum ve tavsiyeleri yatırım danışmanlığı kapsamında değildir. Yatırım danışmanlığı hizmeti; aracı kurumlar, portföy yönetim şirketleri, mevduat kabul etmeyen bankalar ile müşteri arasında imzalanacak yatırım danışmanlığı sözleşmesi çerçevesinde sunulmaktadır. Burada yer alan yorum ve tavsiyeler, yorum ve tavsiyede bulun anların kişisel görüşlerine dayanmaktadır. Bu görüşler mali durumunuz ile risk ve getiri tercihlerinize uygun olmayabilir. Bu nedenle, sadece burada yer alan bilgilere dayanılarak yatırım kararı verilmesi beklentilerinize uygun sonuçlar doğurmayabilir.

10.06.2022

GÜNLÜK PARA ÇIKIŐI OLAN HİSSELER - İlk 5 Kurum (TL) 09.06.2022

Sıra	Hisse	Kapanıő	Alıcılar Hacim	Satıcılar Hacim	Para Çıkıőı
1	TOASO	64,25	198.760.700	-327.156.400	-128.395.700
2	THYAO	48,34	476.703.000	-590.886.300	-114.183.300
3	BIMAS	82,30	143.982.200	-252.009.400	-108.027.200
4	EREGL	33,92	70.319.010	-129.725.300	-59.406.290
5	FROTO	297,20	52.204.180	-94.117.990	-41.913.810
6	KRDMD	14,47	74.613.940	-102.422.000	-27.808.060
7	SASA	44,10	67.893.410	-89.849.540	-21.956.130
8	TCELL	18,17	39.359.370	-61.070.820	-21.711.450
9	ISCTR	10,42	54.382.820	-74.767.030	-20.384.210
10	TTKOM	9,24	31.786.400	-47.992.200	-16.205.800
11	KCHOL	39,32	66.396.250	-82.005.230	-15.608.980
12	PETKM	9,98	44.899.650	-60.507.270	-15.607.620
13	GARAN	15,30	34.689.590	-50.245.350	-15.555.760
14	TUPRS	278,70	54.165.070	-66.912.000	-12.746.930
15	VAKBN	4,16	36.055.030	-48.307.600	-12.252.570
16	KORDS	53,45	22.885.060	-34.083.070	-11.198.010
17	HEKTS	32,02	30.803.890	-41.589.390	-10.785.500
18	TMSN	30,12	16.864.360	-26.753.630	-9.889.270
19	SNGYO	8,67	15.889.040	-24.901.790	-9.012.750
20	NTHOL	12,47	11.864.720	-20.302.600	-8.437.880
21	ARCLK	79,25	33.405.830	-41.200.550	-7.794.720
22	SAHOL	20,00	134.601.300	-142.325.800	-7.724.500
23	GUBRF	71,30	19.874.160	-27.157.210	-7.283.050
24	TAVHL	51,60	65.639.530	-72.099.620	-6.460.090
25	SISE	22,96	144.958.200	-150.967.200	-6.009.000
26	MGROS	44,60	26.339.550	-31.943.330	-5.603.780
27	ISFIN	3,77	11.931.350	-17.313.740	-5.382.390
28	CIMSA	35,56	14.110.220	-19.307.720	-5.197.500
29	SOKM	14,20	9.943.778	-15.124.940	-5.181.162
30	TTRAK	239,80	11.204.670	-16.269.770	-5.065.100
31	USDTRF	1.659,90	9.137.888	-13.890.770	-4.752.882
32	KONTR	167,00	44.990.990	-49.244.060	-4.253.070
33	GSDHO	4,44	16.497.270	-20.659.900	-4.162.630
34	GLYHO	3,33	19.319.280	-23.368.220	-4.048.940
35	OYYAT	68,85	27.339.440	-31.365.610	-4.026.170
36	EUREN	19,65	25.074.850	-28.994.660	-3.919.810
37	FONET	13,07	4.566.790	-8.394.097	-3.827.307
38	KRSTL	7,58	4.796.877	-8.305.136	-3.508.259
39	SEGYO	1,19	14.801.810	-18.133.370	-3.331.560
40	FORMT	1,57	8.204.665	-11.403.620	-3.198.955

Kaynak: MATRIKS

UYARI: Burada yer alan yatırım bilgi, yorum ve tavsiyeleri yatırım danışmanlığı kapsamında değildir. Yatırım danışmanlığı hizmeti; aracı kurumlar, portföy yönetim şirketleri, mevduat kabul etmeyen bankalar ile müşteri arasında imzalanacak yatırım danışmanlığı sözleşmesi çerçevesinde sunulmaktadır. Burada yer alan yorum ve tavsiyeler, yorum ve tavsiyede bulun anların kişisel görüşlerine dayanmaktadır. Bu görüşler mali durumunuz ile risk ve getiri tercihlerinize uygun olmayabilir. Bu nedenle, sadece burada yer alan bilgilere dayanılarak yatırım kararı verilmesi beklentilerinize uygun sonuçlar doğurmayabilir.

PİRAMİT MENKUL KIYMETLER A.Ő.

Gümüşsuyu Mah. İnönü Cad. Işık Apt. No:53 Kat:5 Daire 9-10 Taksim/İstanbul
Tel: 0212 293 95 00 Faks: 0212 293 95 60

Balıkesir İrtibat Bürosu

Altıeylül Mah. Keçeci sok. Özcanerİşmerkezi No:17 K:1 Altıeylül/ Balıkesir
Tel: 0266 280 15 00 Faks: 0266 245 23 34

Ferdi Uğur Taçkinler
Araştırma Müdürü
02123953227

ugur.tackinlar@piramitmenkul.com.tr

Arif Tekin Seğmen
Araştırma Uzmanı
02123953213

arif.segmen@piramitmenkul.com.tr

Ahmet Ökmen
Araştırma Uzmanı
02123953251

ahmet.okmen@piramitmenkul.com.tr



UYARI: Burada yer alan yatırım bilgi, yorum ve tavsiyeleri yatırım danışmanlığı kapsamında değildir. Yatırım danışmanlığı hizmeti; aracı kurumlar, portföy yönetim şirketleri, mevduat kabul etmeyen bankalar ile müşteri arasında imzalanacak yatırım danışmanlığı sözleşmesi çerçevesinde sunulmaktadır. Burada yer alan yorum ve tavsiyeler, yorum ve tavsiyede bulun anların kişisel görüşlerine dayanmaktadır. Bu görüşler mali durumunuz ile risk ve getiri tercihlerinize uygun olmayabilir. Bu nedenle, sadece burada yer alan bilgilere dayanılarak yatırım kararı verilmesi beklentilerinize uygun sonuçlar doğurmayabilir.