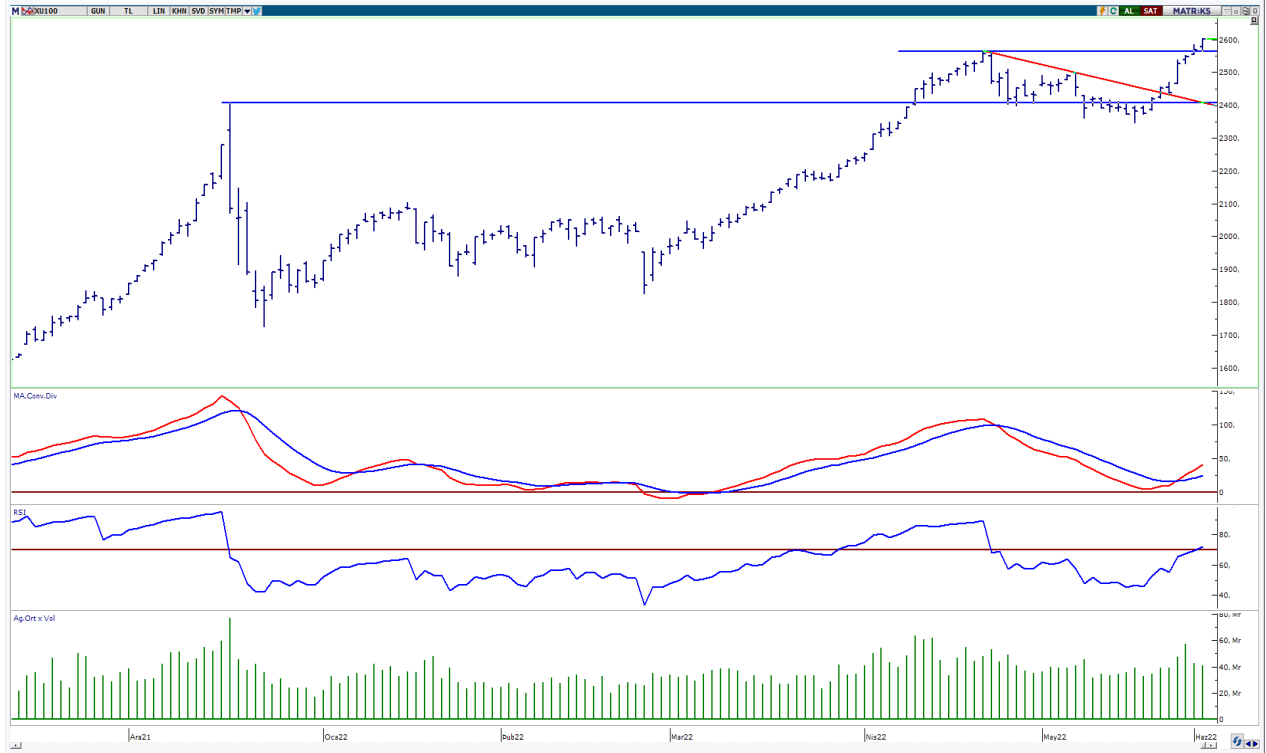


BIST-100

	Kapanış	Destek-1	Destek-2	Destek-3	Direnç-1	Direnç-2	Direnç-3
BIST100	2.601	2.562	2.500	2.406			

BIST100 Endeksi dünkü işlemleri %1,28 oranında yükseliş ile 2.601 puandan kapattı. Endeks güne hafif artı bir görünüm ile başladıktan sonra gün içinde 2.535-2.603 bandında dalgalı hareket etti. Endekste gün sonu gelen alımların etkisiyle tüm zamanların yükseği (2.603) test edildi. Teknik açıdan psikolojik direnç konumunda takip ettiğimiz 2.600 seviyesinin üzerinde kapanış yapılması olumlu. Endekste 2.600 seviyesinin üzerine yerleşme olması durumunda güçlenme hareketinin devam edebileceğini tahmin etmekteyiz. Geri çekilmelerde Nisan 2022 zirvesini (2.562) önemsemekteyiz. USD bazında 1,56 cent seviyesinden başlayan endeks günü 1,57 centten kapattı. Gün içinde 1,55-1,58 cent bandında alıcılı hareket edildi. Teknik bakımdan yukarı yönlü hareketlerde geçmişte direnç konumunda test edilen 1,61 cent seviyesini takip etmekteyiz. Geri çekilmelerde 1,47-1,42 cent destekleri izlenebilir.

BIST100 Grafik



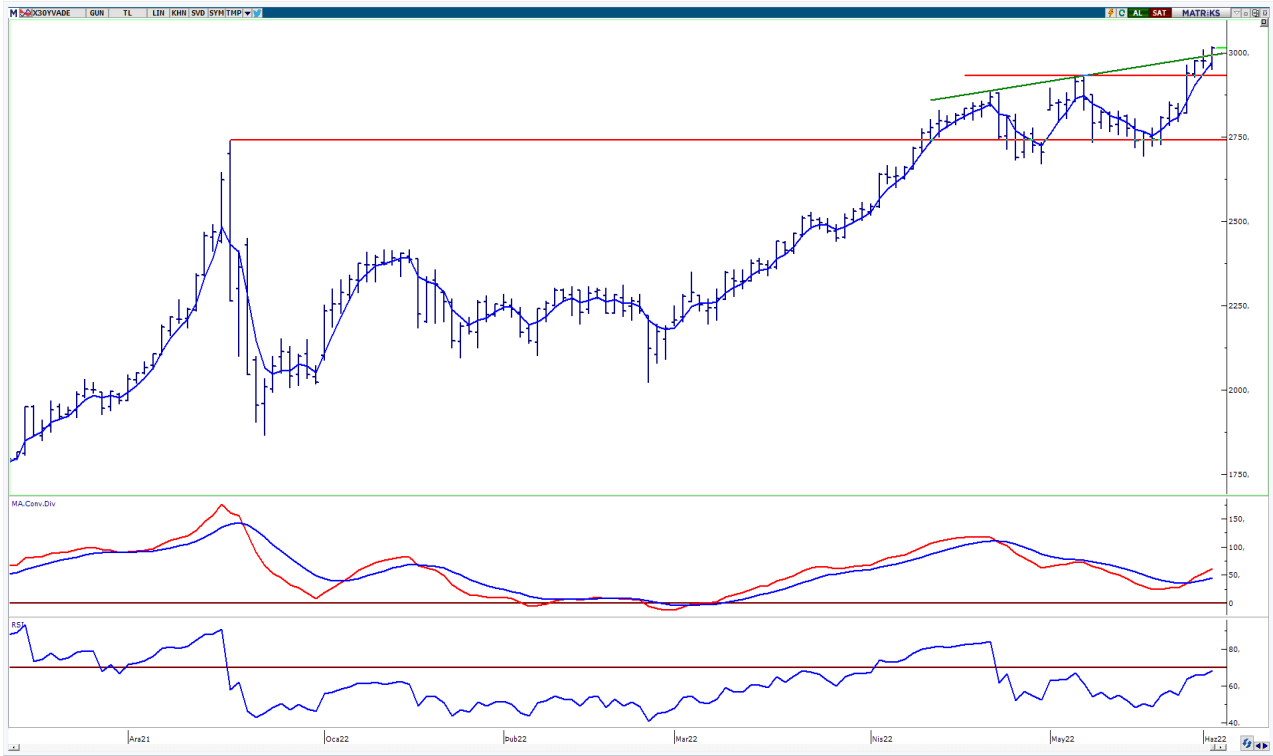
UYARI: Burada yer alan yatırım bilgi, yorum ve tavsiyeleri yatırım danışmanlığı kapsamında değildir. Yatırım danışmanlığı hizmeti; aracı kurumlar, portföy yönetim şirketleri, mevduat kabul etmeyen bankalar ile müşteri arasında imzalanacak yatırım danışmanlığı sözleşmesi çerçevesinde sunulmaktadır. Burada yer alan yorum ve tavsiyeler, yorum ve tavsiyede bulun anların kişisel görüşlerine dayanmaktadır. Bu görüşler mali durumunuz ile risk ve getiri tercihlerinize uygun olmayabilir. Bu nedenle, sadece burada yer alan bilgilere dayanarak yatırım kararı verilmesi beklentilerinize uygun sonuçlar doğurmayabilir.

VIOP30 Yakın Vade Kontratı

	Uzlaşma Fiyatı	Destek-1	Destek-2	Destek-3	Direnç-1	Direnç-2	Direnç-3
VIOP30	3.009	2.970	2.890	2.850			

VIOP30 Yakın Vade Kontratı, günü 3.009 uzlaşma fiyatından alıcılı bir görünüm ile kapattı. Kontrat gün içinde 2.948-3.016 bandında dalgalı hareket etti. Güne hafif alımların etkisinde başlayan kontratta, günün ikinci yarısında artan alımların etkisiyle kapanış rekoru (3.009) kırıldı. Teknik açıdan kısa vadede 5 günlük AO (mavi) 2.970 desteğini önemsemekteyiz. Bu desteğin korunması ile yukarı yönlü hareketlerin devam edebileceğini düşünmekteyiz.

VIOP30 Yakın Vade Kontratı Grafik

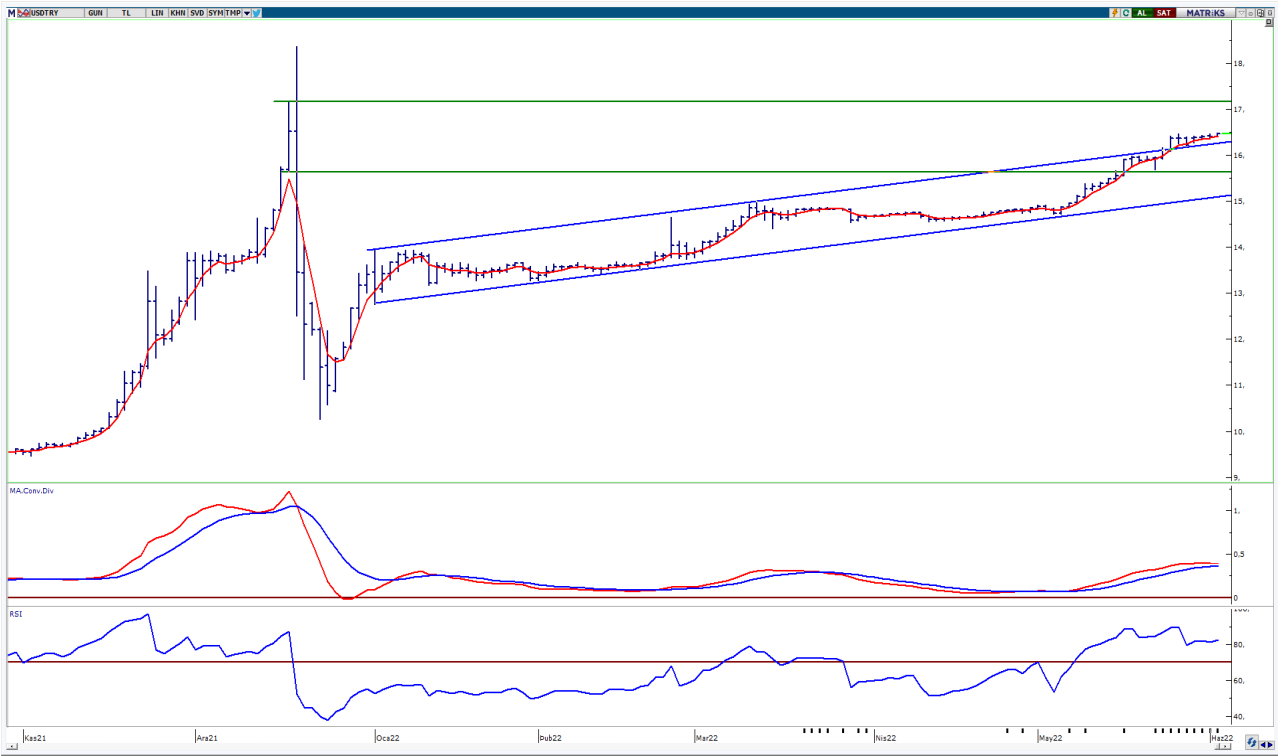


UYARI: Burada yer alan yatırım bilgi, yorum ve tavsiyeleri yatırım danışmanlığı kapsamında değildir. Yatırım danışmanlığı hizmeti; aracı kurumlar, portföy yönetim şirketleri, mevduat kabul etmeyen bankalar ile müşteri arasında imzalanacak yatırım danışmanlığı sözleşmesi çerçevesinde sunulmaktadır. Burada yer alan yorum ve tavsiyeler, yorum ve tavsiyede bulun anların kişisel görüşlerine dayanmaktadır. Bu görüşler mali durumunuz ile risk ve getiri tercihlerinize uygun olmayabilir. Bu nedenle, sadece burada yer alan bilgilere dayanılarak yatırım kararı verilmesi beklentilerinize uygun sonuçlar doğurmayabilir.

USDTRY

	Son	Destek-1	Destek-2	Destek-3	Direnç-1	Direnç-2	Direnç-3
USDTRY	16,47	16,40	16,00	15,65			

USDTRY kurunda dünkü işlemlerde 16,3952-16,4819 bandında alıcılı hareket edildi. Teknik açıdan geri çekilmelerde kısa vadeli yönde takip ettiğimiz 5 günlük AO (kırmızı) 16,40 desteğini önemsemekteyiz. Sonraki önemli seviye olarak psikolojik destek konumunda izlediğimizde 16,00 seviyesi izlenebilir. Dolar/TL'de bu desteklerin korunması ile mevcut güçlenmenin devam edebileceğini tahmin etmekteyiz.



UYARI: Burada yer alan yatırım bilgi, yorum ve tavsiyeleri yatırım danışmanlığı kapsamında değildir. Yatırım danışmanlığı hizmeti; aracı kurumlar, portföy yönetim şirketleri, mevduat kabul etmeyen bankalar ile müşteri arasında imzalanacak yatırım danışmanlığı sözleşmesi çerçevesinde sunulmaktadır. Burada yer alan yorum ve tavsiyeler, yorum ve tavsiyede bulun anların kişisel görüşlerine dayanmaktadır. Bu görüşler mali durumunuz ile risk ve getiri tercihlerinize uygun olmayabilir. Bu nedenle, sadece burada yer alan bilgilere dayanılarak yatırım kararı verilmesi beklentilerinize uygun sonuçlar doğurmayabilir.

03.06.2022

GÜNLÜK PARA GİRİŐİ OLAN HİSSELER - İlk 5 Kurum (TL) 02.06.2022

Sıra	Hisse	Kapanıő	Alıcılar Hacim	Satıcılar Hacim	Para Giriő
1	SASA	40,2	214.523.300	-177.722.900	36.800.400
2	AKBNK	8,83	295.627.700	-261.367.300	34.260.400
3	BIMAS	88,00	94.107.420	-60.711.030	33.396.390
4	FROTO	312,9	80.467.970	-47.372.900	33.095.070
5	EREGL	34,68	105.436.000	-72.414.470	33.021.530
6	PETKM	10,31	86.888.090	-54.343.900	32.544.190
7	SOKM	14,79	60.828.380	-32.296.170	28.532.210
8	YKBNK	4,85	92.844.700	-66.816.300	26.028.400
9	SAHOL	20,98	128.037.800	-104.711.000	23.326.800
10	KRDMD	15,23	74.528.430	-60.703.320	13.825.110
11	HALKB	5,87	41.754.740	-29.516.300	12.238.440
12	KOZAA	31,6	80.470.000	-69.692.920	10.777.080
13	TOASO	77,65	71.735.350	-61.648.560	10.086.790
14	SISE	21,02	71.691.870	-64.996.280	6.695.590
15	ZOREN	2,18	20.278.930	-13.759.610	6.519.320
16	RYSAS	7,21	15.375.590	-8.895.443	6.480.147
17	KCHOL	41,44	66.460.170	-60.075.060	6.385.110
18	MAGEN	11,55	16.897.790	-10.586.370	6.311.420
19	MGROS	46,84	25.443.230	-19.264.620	6.178.610
20	HEDEF	6,3	14.251.330	-8.268.891	5.982.439
21	OTKAR	436,00	16.902.610	-11.795.000	5.107.610
22	VAKBN	4,35	36.525.840	-31.584.740	4.941.100
23	TKFEN	20,06	26.826.470	-22.293.310	4.533.160
24	BUCIM	2,44	13.496.030	-9.264.998	4.231.032
25	GSDHO	4,6	18.392.330	-14.268.850	4.123.480
26	TUCLK	16,29	10.108.190	-6.078.289	4.029.901
27	KOZAL	203,4	59.057.250	-55.258.900	3.798.350
28	ENJSA	14,9	19.326.620	-15.534.820	3.791.800
29	OZKGY	5,22	11.398.610	-7.617.957	3.780.653
30	TAVHL	46,04	41.504.500	-37.985.150	3.519.350
31	CEMAS	1,42	14.293.190	-10.789.310	3.503.880
32	ISDMR	28,52	11.593.140	-8.095.833	3.497.307
33	QUAGR	27,16	9.280.143	-5.934.935	3.345.208
34	ISFIN	3,83	11.290.470	-8.327.928	2.962.542
35	DOAS	72,5	11.875.780	-9.015.782	2.859.998
36	VKGYO	2,15	22.265.330	-19.484.940	2.780.390
37	TIRE	21,62	7.911.506	-5.206.632	2.704.874
38	TUKAS	10,37	11.033.020	-8.425.543	2.607.477
39	TRGYO	8,28	11.047.410	-8.455.169	2.592.241
40	PGSUS	143,1	24.769.420	-22.349.660	2.419.760

Kaynak: MATRIKS

UYARI: Burada yer alan yatırım bilgi, yorum ve tavsiyeleri yatırım danışmanlığı kapsamında değildir. Yatırım danışmanlığı hizmeti; aracı kurumlar, portföy yönetim şirketleri, mevduat kabul etmeyen bankalar ile müşteri arasında imzalanacak yatırım danışmanlığı sözleşmesi çerçevesinde sunulmaktadır. Burada yer alan yorum ve tavsiyeler, yorum ve tavsiyede bulun anların kişisel görüşlerine dayanmaktadır. Bu görüşler mali durumunuz ile risk ve getiri tercihlerinize uygun olmayabilir. Bu nedenle, sadece burada yer alan bilgilere dayanılarak yatırım kararı verilmesi beklentilerinize uygun sonuçlar doğurmayabilir.

03.06.2022

GÜNLÜK PARA ÇIKIŐI OLAN HİSSELER - İlk 5 Kurum (TL) 02.06.2022

Sıra	Hisse	Kapanıő	Alıcılar Hacim	Satıcılar Hacim	Para Çıkıőı
1	AKSEN	23,7	47.505.110	-81.122.380	-33.617.270
2	TSKB	2,1	75.376.450	-108.101.300	-32.724.850
3	PSGYO	11,67	36.437.240	-67.557.010	-31.119.770
4	THYAO	49,6	211.251.900	-242.229.000	-30.977.100
5	DOHOL	3,85	64.797.180	-95.575.000	-30.777.820
6	ISCTR	10,73	71.085.190	-99.611.260	-28.526.070
7	KARSN	7,19	46.595.550	-72.440.140	-25.844.590
8	TUPRS	271,00	93.516.140	-119.066.100	-25.549.960
9	AKSA	61,2	41.295.610	-61.304.230	-20.008.620
10	HEKTS	34,36	63.089.860	-77.816.050	-14.726.190
11	GOZDE	8,42	15.518.120	-25.264.780	-9.746.660
12	SKBNK	1,26	25.779.800	-34.224.030	-8.444.230
13	EKGYO	2,81	46.915.540	-54.669.340	-7.753.800
14	LOGO	41,24	10.093.560	-16.352.510	-6.258.950
15	GARAN	15,07	102.086.400	-107.391.700	-5.305.300
16	ARCLK	83,7	94.743.730	-99.949.510	-5.205.780
17	IHLGM	0,75	6.504.569	-11.631.940	-5.127.371
18	OYAKC	12,31	18.217.280	-22.994.370	-4.777.090
19	TCELL	19,39	28.687.070	-33.197.650	-4.510.580
20	ENKAI	15,88	9.931.567	-14.087.660	-4.156.093
21	TTKOM	9,98	17.200.930	-21.222.840	-4.021.910
22	SUNTK	22,64	13.106.980	-16.813.740	-3.706.760
23	VESBE	10,06	14.488.190	-18.114.040	-3.625.850
24	IPEKE	20,82	16.082.470	-19.549.930	-3.467.460
25	MEDTR	15,24	5.289.240	-8.603.816	-3.314.576
26	ISKPL	4,68	3.752.191	-6.822.528	-3.070.337
27	ISGYO	14,42	10.685.790	-13.746.500	-3.060.710
28	ALARK	30,84	20.854.740	-23.902.390	-3.047.650
29	KARTN	69,2	9.010.510	-11.739.810	-2.729.300
30	RYGYO	4,15	4.706.121	-7.355.116	-2.648.995
31	SELVA	7,5	3.791.135	-6.435.248	-2.644.113
32	USDTRF	1561,8	5.002.108	-7.624.139	-2.622.031
33	POLHO	4,5	8.062.175	-10.630.400	-2.568.225
34	ARDYZ	5,86	7.123.160	-9.507.743	-2.384.583
35	AFYON	3,67	5.388.479	-7.620.116	-2.231.637
36	PENTA	513,00	14.594.870	-16.821.200	-2.226.330
37	HLGYO	2,26	11.802.260	-13.979.710	-2.177.450
38	IZMDC	2,52	3.762.842	-5.855.383	-2.092.541
39	KONTR	148,4	12.015.660	-14.012.000	-1.996.340
40	HUNER	2,58	2.566.612	-4.497.565	-1.930.953

Kaynak: MATRIKS

UYARI: Burada yer alan yatırım bilgi, yorum ve tavsiyeleri yatırım danışmanlığı kapsamında değildir. Yatırım danışmanlığı hizmeti; aracı kurumlar, portföy yönetim şirketleri, mevduat kabul etmeyen bankalar ile müşteri arasında imzalanacak yatırım danışmanlığı sözleşmesi çerçevesinde sunulmaktadır. Burada yer alan yorum ve tavsiyeler, yorum ve tavsiyede bulun anların kişisel görüşlerine dayanmaktadır. Bu görüşler mali durumunuz ile risk ve getiri tercihlerinize uygun olmayabilir. Bu nedenle, sadece burada yer alan bilgilere dayanılarak yatırım kararı verilmesi beklentilerinize uygun sonuçlar doğurmayabilir.

PİRAMİT MENKUL KIYMETLER A.Ő.

Gümüşsuyu Mah. İnönü Cad. Işık Apt. No:53 Kat:5 Daire 9-10 Taksim/İstanbul
Tel: 0212 293 95 00 Faks: 0212 293 95 60

Balıkesir İrtibat Bürosu

Altıeylül Mah. Keçeci sok. Özcanerİşmerkezi No:17 K:1 Altıeylül/ Balıkesir
Tel: 0266 280 15 00 Faks: 0266 245 23 34

Ferdi Uğur Taçkinler
Araştırma Müdürü
02123953227

ugur.tackinlar@piramitmenkul.com.tr

Arif Tekin Seğmen
Araştırma Uzmanı
02123953213

arif.segmen@piramitmenkul.com.tr

Ahmet Ökmen
Araştırma Uzmanı
02123953251

ahmet.okmen@piramitmenkul.com.tr



UYARI: Burada yer alan yatırım bilgi, yorum ve tavsiyeleri yatırım danışmanlığı kapsamında değildir. Yatırım danışmanlığı hizmeti; aracı kurumlar, portföy yönetim şirketleri, mevduat kabul etmeyen bankalar ile müşteri arasında imzalanacak yatırım danışmanlığı sözleşmesi çerçevesinde sunulmaktadır. Burada yer alan yorum ve tavsiyeler, yorum ve tavsiyede bulun anların kişisel görüşlerine dayanmaktadır. Bu görüşler mali durumunuz ile risk ve getiri tercihlerinize uygun olmayabilir. Bu nedenle, sadece burada yer alan bilgilere dayanılarak yatırım kararı verilmesi beklentilerinize uygun sonuçlar doğurmayabilir.