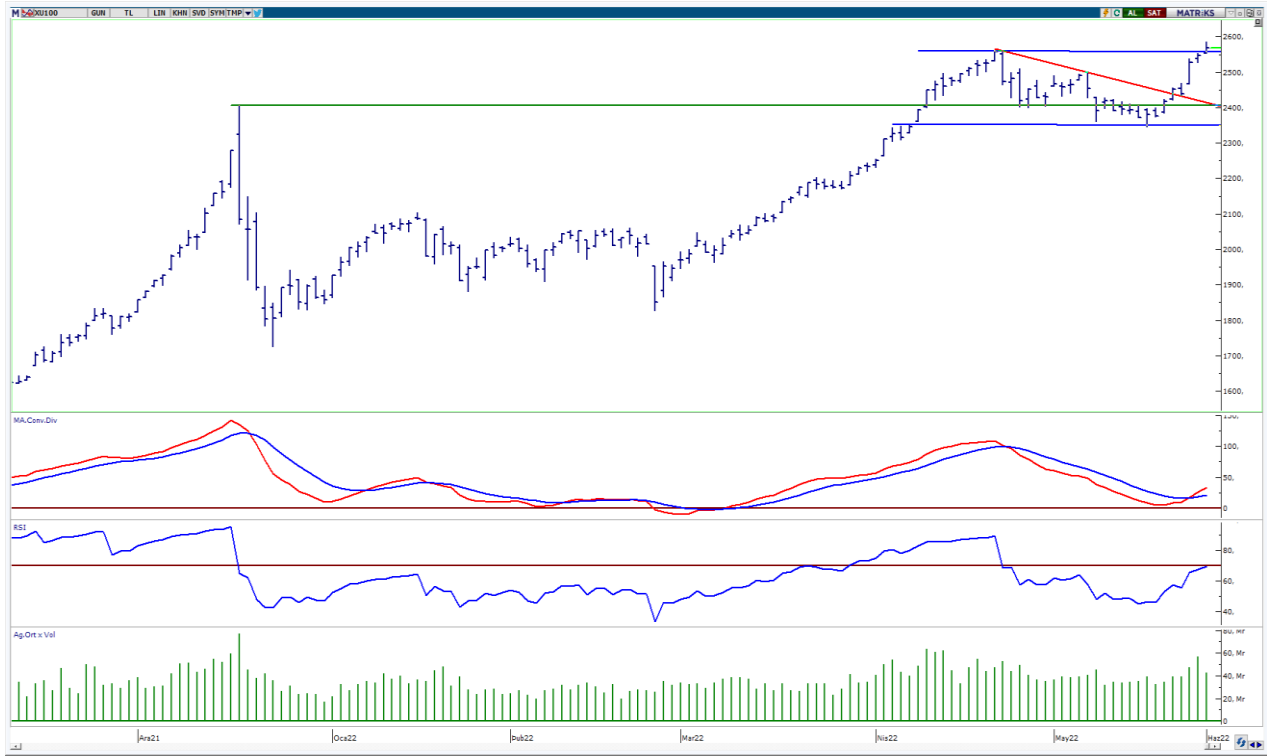


## BIST-100

	Kapanış	Destek-1	Destek-2	Destek-3	Direnç-1	Direnç-2	Direnç-3
BIST100	2.568	2.562	2.500	2.406			

BIST100 Endeksi dünkü işlemleri %0,85 oranında yükseliş ile 2.568 puandan kapattı. Endeks güne hafif artı bir görünüm ile başladıktan sonra gün içinde 2.554-2.585 bandında dalgalı hareket etti. Gün içi gelen alımların etkisiyle kapanış rekoru kırıldı. Endeksin yukarı yönlü hareketinde Bankacılık Endeksi'nin %1,19 oranındaki yükselişi etkili oldu. Teknik açıdan bir önceki tarihi zirve seviyesinin (2.562) üzerinde kapanış yapılması olumlu. Bu seviyenin üzerinde kalıcı olunması durumunda mevcut güçlenmenin devam edebileceğini tahmin etmekteyiz. USD bazında 1,55 cent seviyesinden başlayan endeks günü 1,56 centten kapattı. Gün içinde 1,55-1,57 cent bandında alıcılı hareket edildi. Teknik bakımdan yukarı yönlü hareketlerde geçmişte direnç konumunda test edilen 1,57 cent seviyesini önemsemekteyiz. Sonraki önemli seviye olarak 1,61 cent direnci takip edilebilir. Geri çekilmelerde 1,47-1,42 cent destekleri izlenebilir.

## BIST100 Grafik



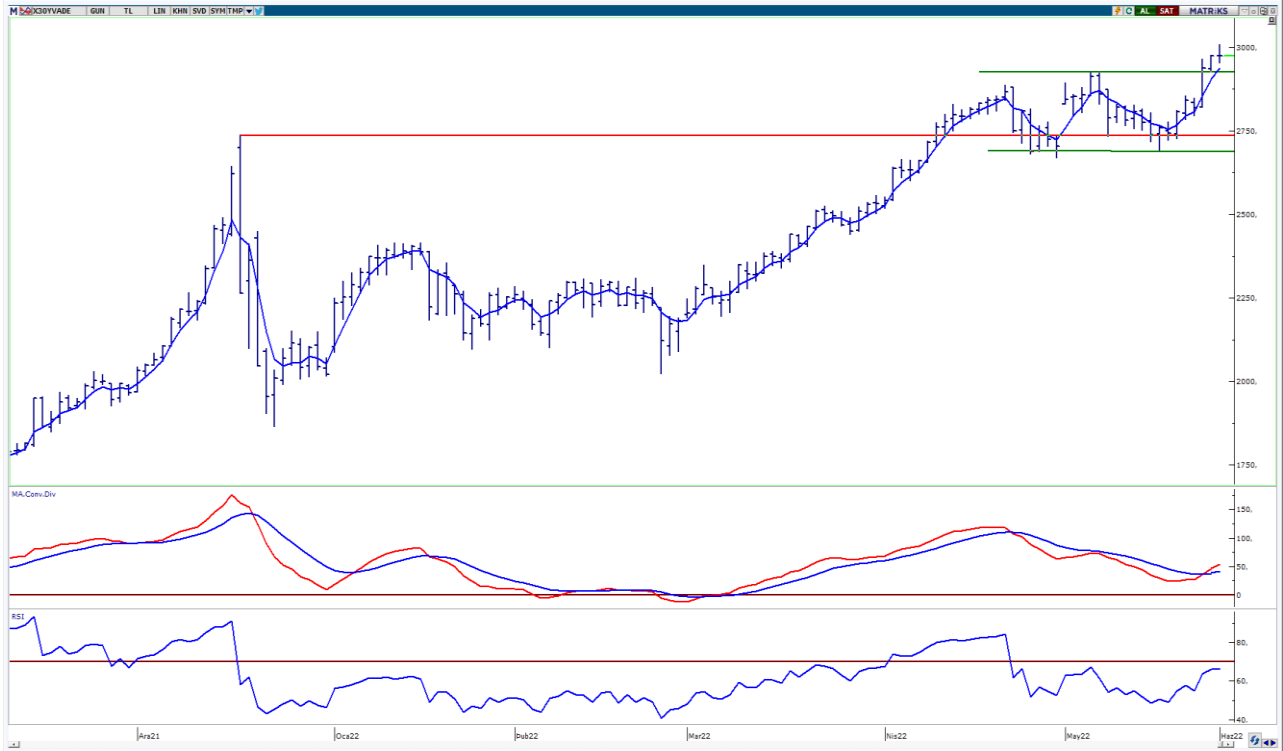
**UYARI:** Burada yer alan yatırım bilgi, yorum ve tavsiyeleri yatırım danışmanlığı kapsamında değildir. Yatırım danışmanlığı hizmeti; aracı kurumlar, portföy yönetim şirketleri, mevduat kabul etmeyen bankalar ile müşteri arasında imzalanacak yatırım danışmanlığı sözleşmesi çerçevesinde sunulmaktadır. Burada yer alan yorum ve tavsiyeler, yorum ve tavsiyede bulun anların kişisel görüşlerine dayanmaktadır. Bu görüşler mali durumunuz ile risk ve getiri tercihlerinize uygun olmayabilir. Bu nedenle, sadece burada yer alan bilgilere dayanılarak yatırım kararı verilmesi beklentilerinize uygun sonuçlar doğurmayabilir.

## VIOP30 Yakın Vade Kontratı

	Uzlaşma Fiyatı	Destek-1	Destek-2	Destek-3	Direnç-1	Direnç-2	Direnç-3
VIOP30	2.966	2.940	2.890	2.850	3.000		

VIOP30 Yakın Vade Kontratı, günü 2.966 uzlaşma fiyatından hafif eksi bir görünüm ile kapattı. Kontrat gün içinde 2.953-3.008 bandında dalgalı hareket etti. Güne hafif alımların etkisinde başlayan kontratta, günün ikinci yarısında artan alımların etkisiyle tüm zamanların en yükseği (3.008) test edildi. Teknik açıdan yukarı yönlü hareketlerde psikolojik direnç konumunda izlediğimiz 3.000 seviyesi takip edilebilir. Geri çekilmelerde ilk etapta 5 günlük AO (mavi) 2.940 izlenebilir. Teknik bakımdan 5 günlük AO (2.940) desteğinin korunması ile yukarı yönlü hareketlerin devam edebileceğini tahmin etmekteyiz.

## VIOP30 Yakın Vade Kontratı Grafik

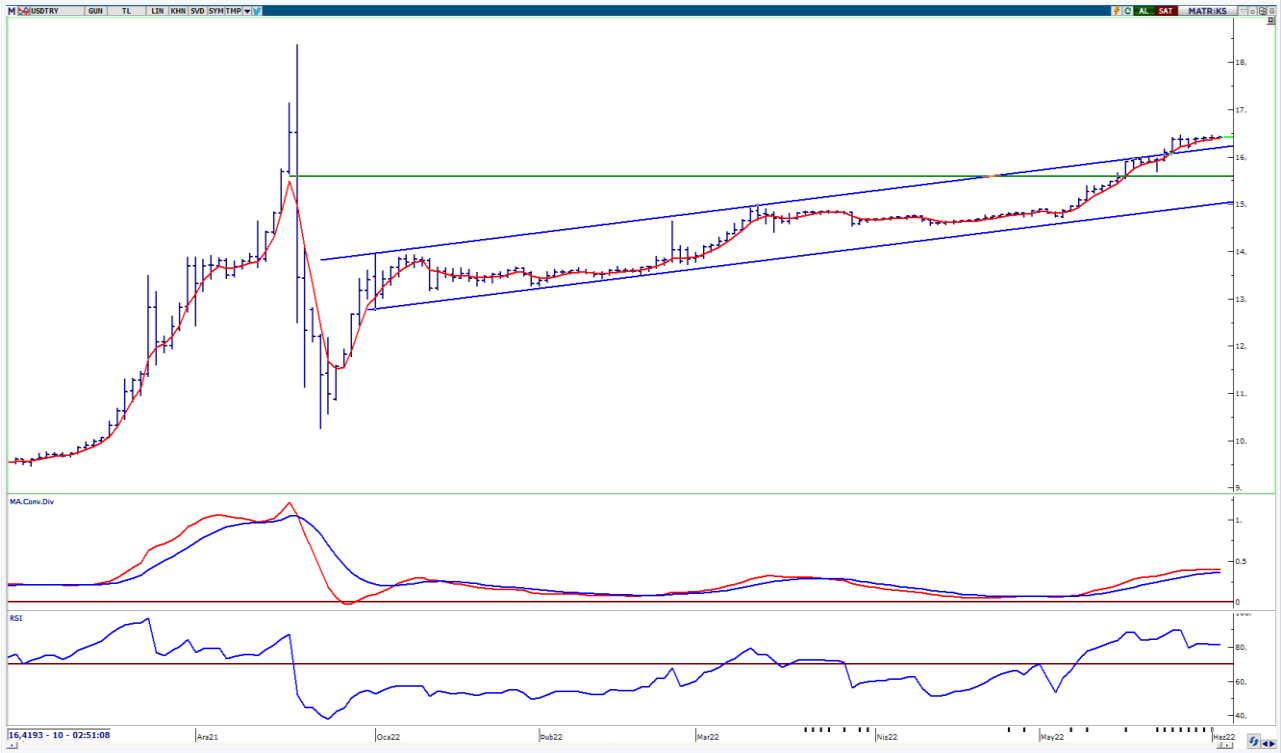


**UYARI:** Burada yer alan yatırım bilgi, yorum ve tavsiyeleri yatırım danışmanlığı kapsamında değildir. Yatırım danışmanlığı hizmeti; aracı kurumlar, portföy yönetim şirketleri, mevduat kabul etmeyen bankalar ile müşteri arasında imzalanacak yatırım danışmanlığı sözleşmesi çerçevesinde sunulmaktadır. Burada yer alan yorum ve tavsiyeler, yorum ve tavsiyede bulun anların kişisel görüşlerine dayanmaktadır. Bu görüşler mali durumunuz ile risk ve getiri tercihlerinize uygun olmayabilir. Bu nedenle, sadece burada yer alan bilgilere dayanılarak yatırım kararı verilmesi beklentilerinize uygun sonuçlar doğurmayabilir.

## USDTRY

	Son	Destek-1	Destek-2	Destek-3	Direnç-1	Direnç-2	Direnç-3
USDTRY	16,39	16,35	16,00	15,65			

USDTRY kurunda dünkü işlemlerde 16,3775-16,4578 bandında hareket edildi. Teknik açıdan geri çekilmelerde kısa vadeli yönde takip ettiğimiz 5 günlük AO (kırmızı) 16,35 desteğini önemsemekteyiz. Sonraki önemli seviye olarak psikolojik destek konumunda izlediğimizde 16,00 seviyesi izlenebilir. Dolar/TL'de bu desteklerin korunması ile mevcut güçlenmenin devam edebileceğini tahmin etmekteyiz.



**UYARI:** Burada yer alan yatırım bilgi, yorum ve tavsiyeleri yatırım danışmanlığı kapsamında değildir. Yatırım danışmanlığı hizmeti; aracı kurumlar, portföy yönetim şirketleri, mevduat kabul etmeyen bankalar ile müşteri arasında imzalanacak yatırım danışmanlığı sözleşmesi çerçevesinde sunulmaktadır. Burada yer alan yorum ve tavsiyeler, yorum ve tavsiyede bulun anların kişisel görüşlerine dayanmaktadır. Bu görüşler mali durumunuz ile risk ve getiri tercihlerinize uygun olmayabilir. Bu nedenle, sadece burada yer alan bilgilere dayanılarak yatırım kararı verilmesi beklentilerinize uygun sonuçlar doğurmayabilir.

02.06.2022

GÜNLÜK PARA GİRİŐİ OLAN HİSSELER - İlk 5 Kurum ( TL) 01.06.2022

Sıra	Hisse	Kapanıő	Alıcılar Hacim	Satıcılar Hacim	Para Giriő
1	YKBNK	4,74	186.378.600	-125.669.700	60.708.900
2	KRDMD	15,1	131.065.100	-76.351.530	54.713.570
3	SISE	20,96	143.540.200	-103.106.700	40.433.500
4	PETKM	10,09	93.132.820	-62.618.940	30.513.880
5	VAKBN	4,33	88.671.720	-60.516.560	28.155.160
6	BIMAS	84,8	109.825.100	-81.834.150	27.990.950
7	KOZAL	202,4	115.467.300	-89.559.670	25.907.630
8	SASA	37,72	128.253.500	-102.975.000	25.278.500
9	SOKM	14,00	64.621.850	-41.683.280	22.938.570
10	AKSEN	23,22	90.159.630	-69.505.710	20.653.920
11	ASELS	24,9	92.553.390	-72.728.440	19.824.950
12	MGROS	45,98	59.329.460	-41.189.220	18.140.240
13	FROTO	306,00	56.421.120	-38.873.720	17.547.400
14	DOHOL	4,00	122.080.200	-108.196.100	13.884.100
15	KARSN	7,27	69.246.060	-55.825.740	13.420.320
16	GARAN	15,03	118.111.000	-106.161.600	11.949.400
17	ISGYO	14,56	34.560.120	-26.711.470	7.848.650
18	IHLGM	0,78	15.911.750	-8.633.630	7.278.120
19	ENKAI	16,09	22.605.180	-15.857.620	6.747.560
20	OTKAR	432,4	14.696.790	-8.510.911	6.185.879
21	ISSEN	23,86	17.535.670	-11.510.080	6.025.590
22	PENTA	496,6	20.072.240	-14.211.300	5.860.940
23	ALCAR	333,1	11.845.650	-6.065.647	5.780.003
24	GUBRF	76,00	23.544.920	-18.224.870	5.320.050
25	ALARK	31,02	72.480.820	-67.179.440	5.301.380
26	SELEC	13,69	15.021.550	-9.745.058	5.276.492
27	ISFIN	3,87	20.606.730	-15.354.030	5.252.700
28	VESBE	9,69	20.641.460	-15.412.290	5.229.170
29	CIMSA	36,3	20.859.440	-16.168.830	4.690.610
30	TTRAK	241,1	12.083.870	-7.980.554	4.103.316
31	GENIL	18,18	10.734.300	-6.655.479	4.078.821
32	AKGRT	3,21	12.693.890	-8.668.631	4.025.259
33	GLDTRF	85,56	7.910.123	-4.210.351	3.699.772
34	ARSAN	4,02	8.986.992	-5.416.486	3.570.506
35	ESCOM	16,21	9.666.068	-6.302.452	3.363.616
36	VESTL	26,86	20.371.290	-17.058.420	3.312.870
37	SKBNK	1,29	32.296.640	-29.085.590	3.211.050
38	NATEN	60,00	6.961.891	-4.028.458	2.933.433
39	EREGL	34,24	181.728.000	-178.801.500	2.926.500
40	BERA	10,2	13.742.540	-11.021.230	2.721.310

Kaynak: MATRIKS

**UYARI:** Burada yer alan yatırım bilgi, yorum ve tavsiyeleri yatırım danışmanlığı kapsamında değildir. Yatırım danışmanlığı hizmeti; aracı kurumlar, portföy yönetim şirketleri, mevduat kabul etmeyen bankalar ile müşteri arasında imzalanacak yatırım danışmanlığı sözleşmesi çerçevesinde sunulmaktadır. Burada yer alan yorum ve tavsiyeler, yorum ve tavsiyede bulun anların kişisel görüşlerine dayanmaktadır. Bu görüşler mali durumunuz ile risk ve getiri tercihlerinize uygun olmayabilir. Bu nedenle, sadece burada yer alan bilgilere dayanılarak yatırım kararı verilmesi beklentilerinize uygun sonuçlar doğurmayabilir.

02.06.2022

GÜNLÜK PARA ÇIKIŐI OLAN HİSSELER - İlk 5 Kurum ( TL) 01.06.2022

Sıra	Hisse	Kapanıő	Alıcılar Hacim	Satıcılar Hacim	Para Çıkıőı
1	THYAO	49,26	452.611.500	-496.288.900	-43.677.400
2	PSGYO	12,96	45.293.040	-83.752.860	-38.459.820
3	HEKTS	33,3	89.362.020	-109.825.600	-20.463.580
4	AKBNK	8,46	107.285.900	-127.115.500	-19.829.600
5	TCELL	19,39	58.471.460	-74.511.460	-16.040.000
6	ISCTR	10,68	82.289.620	-97.122.590	-14.832.970
7	KCHOL	41,1	41.640.680	-55.431.940	-13.791.260
8	KOZAA	30,96	61.492.160	-73.536.420	-12.044.260
9	MAVI	40,68	19.706.450	-30.313.910	-10.607.460
10	LOGO	41,28	22.804.100	-32.782.640	-9.978.540
11	TAVHL	46,06	31.883.950	-40.941.780	-9.057.830
12	SAHOL	20,76	206.157.600	-214.721.600	-8.564.000
13	TTKOM	9,85	32.892.740	-41.271.550	-8.378.810
14	TKFEN	19,79	13.127.390	-21.106.660	-7.979.270
15	ARCLK	77,65	35.780.160	-43.713.740	-7.933.580
16	TUPRS	271,4	86.723.380	-93.971.760	-7.248.380
17	PGSUS	141,5	27.039.260	-33.482.690	-6.443.430
18	SUNTK	23,54	6.379.853	-11.239.360	-4.859.507
19	ALKA	40,54	8.163.832	-13.022.730	-4.858.898
20	SNGYO	8,4	10.073.380	-14.259.200	-4.185.820
21	FRIGO	3,65	3.807.396	-7.855.792	-4.048.396
22	ENJSA	14,88	22.323.600	-25.725.270	-3.401.670
23	GOZDE	8,48	11.047.480	-14.378.880	-3.331.400
24	HALKB	5,82	31.795.010	-34.782.980	-2.987.970
25	AKSA	61,75	21.661.400	-24.624.490	-2.963.090
26	KRDMA	11,7	16.146.230	-19.047.660	-2.901.430
27	TUKAS	9,88	4.551.420	-7.201.451	-2.650.031
28	FENER	44,98	11.932.450	-14.419.580	-2.487.130
29	CRFSA	32,52	5.724.826	-8.017.651	-2.292.825
30	IPEKE	20,66	15.040.680	-17.313.270	-2.272.590
31	ANGEN	27,3	5.192.399	-7.464.184	-2.271.785
32	IZMDC	2,55	7.105.958	-9.250.885	-2.144.927
33	ODAS	2,8	31.086.240	-32.941.710	-1.855.470
34	NTHOL	12,77	8.051.303	-9.902.368	-1.851.065
35	CEMAS	1,39	23.969.670	-25.773.790	-1.804.120
36	CEMTS	27,14	5.642.898	-7.360.380	-1.717.482
37	TSPOR	4,33	4.362.223	-5.991.684	-1.629.461
38	ICBCT	4,96	1.538.970	-3.090.408	-1.551.438
39	ESEN	32,28	3.369.742	-4.904.635	-1.534.893
40	ANSGR	5,72	5.965.439	-7.477.885	-1.512.446

Kaynak: MATRIKS

**UYARI:** Burada yer alan yatırım bilgi, yorum ve tavsiyeleri yatırım danışmanlığı kapsamında değildir. Yatırım danışmanlığı hizmeti; aracı kurumlar, portföy yönetim şirketleri, mevduat kabul etmeyen bankalar ile müşteri arasında imzalanacak yatırım danışmanlığı sözleşmesi çerçevesinde sunulmaktadır. Burada yer alan yorum ve tavsiyeler, yorum ve tavsiyede bulun anların kişisel görüşlerine dayanmaktadır. Bu görüşler mali durumunuz ile risk ve getiri tercihlerinize uygun olmayabilir. Bu nedenle, sadece burada yer alan bilgilere dayanılarak yatırım kararı verilmesi beklentilerinize uygun sonuçlar doğurmayabilir.

## **PİRAMİT MENKUL KIYMETLER A.Ő.**

Gümüşsuyu Mah. İnönü Cad. Işık Apt. No:53 Kat:5 Daire 9-10 Taksim/İstanbul  
Tel: 0212 293 95 00 Faks: 0212 293 95 60

### **Balıkesir İrtibat Bürosu**

Altıeylül Mah. Keçeci sok. Özcanerİşmerkezi No:17 K:1 Altıeylül/ Balıkesir  
Tel: 0266 280 15 00 Faks: 0266 245 23 34

**Ferdi Uğur Taçkinlar**  
**Araştırma Müdürü**  
**02123953227**

[ugur.tackinlar@piramitmenkul.com.tr](mailto:ugur.tackinlar@piramitmenkul.com.tr)

**Arif Tekin Seğmen**  
**Araştırma Uzmanı**  
**02123953213**

[arif.segmen@piramitmenkul.com.tr](mailto:arif.segmen@piramitmenkul.com.tr)

**Ahmet Ökmen**  
**Araştırma Uzmanı**  
**02123953251**

[ahmet.okmen@piramitmenkul.com.tr](mailto:ahmet.okmen@piramitmenkul.com.tr)



**UYARI:** Burada yer alan yatırım bilgi, yorum ve tavsiyeleri yatırım danışmanlığı kapsamında değildir. Yatırım danışmanlığı hizmeti; aracı kurumlar, portföy yönetim şirketleri, mevduat kabul etmeyen bankalar ile müşteri arasında imzalanacak yatırım danışmanlığı sözleşmesi çerçevesinde sunulmaktadır. Burada yer alan yorum ve tavsiyeler, yorum ve tavsiyede bulun anların kişisel görüşlerine dayanmaktadır. Bu görüşler mali durumunuz ile risk ve getiri tercihlerinize uygun olmayabilir. Bu nedenle, sadece burada yer alan bilgilere dayanılarak yatırım kararı verilmesi beklentilerinize uygun sonuçlar doğurmayabilir.