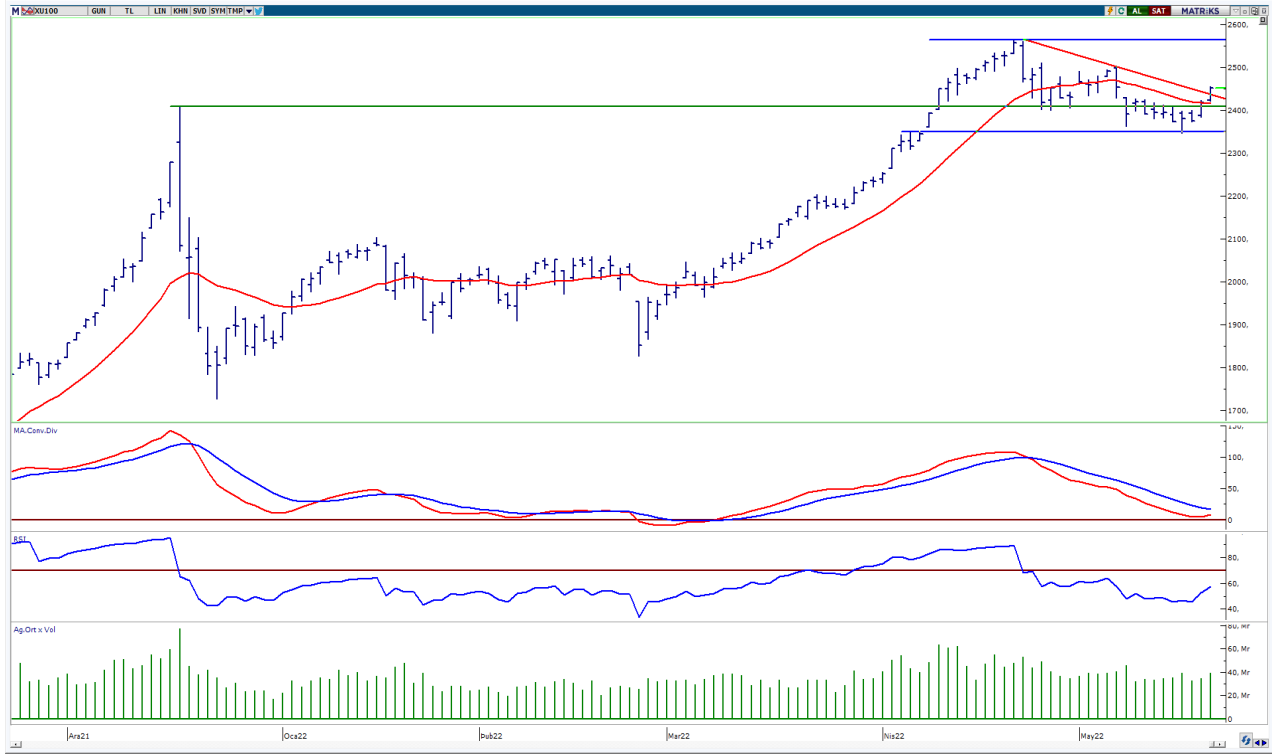


BIST-100

	Kapanış	Destek-1	Destek-2	Destek-3	Direnç-1	Direnç-2	Direnç-3
BIST100	2.450	2.418	2.406	2.380	2.460	2.500	2.530

BIST100 Endeksi dünkü işlemleri %1,35 oranında yükseliş ile 2.450 puandan kapattı. Endeks güne hafif artı bir görünüm ile başladıktan sonra gün içinde 2.421-2.455 bandında dalgalı hareket etti. Günün ikinci yarısında gelen alımların etkisiyle son iki haftanın yükseği (2.455) test edildi. Endeksin yukarı yönlü hareketinde Sınai Endeksi'nin %1,42 oranındaki yükselişi etkili oldu. Teknik açıdan incelediğimizde, geri çekilmelerde kısa vadeli yönde takip ettiğimiz 22 günlük AO (kırmızı) 2.418 desteğini önemsemekteyiz. Sonraki önemli destek olarak Aralık 2021 zirvesi (2.406) izlenebilir. Yukarı yönlü hareketlerde geçmişte direnç konumunda test edilen 2.460-2.500 seviyeleri takip edilebilir. USD bazında 1,48 cent seviyesinden başlayan endeks günü 1,49 centten kapattı. Gün içinde 1,47-1,50 cent bandında alıcılı hareket edildi. Teknik bakımdan aşağı yönlü hareketlerde 1,47-1,42 cent destekleri izlenebilir. Yukarı yönlü hareketlerde 1,53 cent direncini takip etmekteyiz.

BIST100 Grafik



UYARI: Burada yer alan yatırım bilgi, yorum ve tavsiyeleri yatırım danışmanlığı kapsamında değildir. Yatırım danışmanlığı hizmeti; aracı kurumlar, portföy yönetim şirketleri, mevduat kabul etmeyen bankalar ile müşteri arasında imzalanacak yatırım danışmanlığı sözleşmesi çerçevesinde sunulmaktadır. Burada yer alan yorum ve tavsiyeler, yorum ve tavsiyede bulun anların kişisel görüşlerine dayanmaktadır. Bu görüşler mali durumunuz ile risk ve getiri tercihlerinize uygun olmayabilir. Bu nedenle, sadece burada yer alan bilgilere dayanarak yatırım kararı verilmesi beklentilerinize uygun sonuçlar doğurmayabilir.

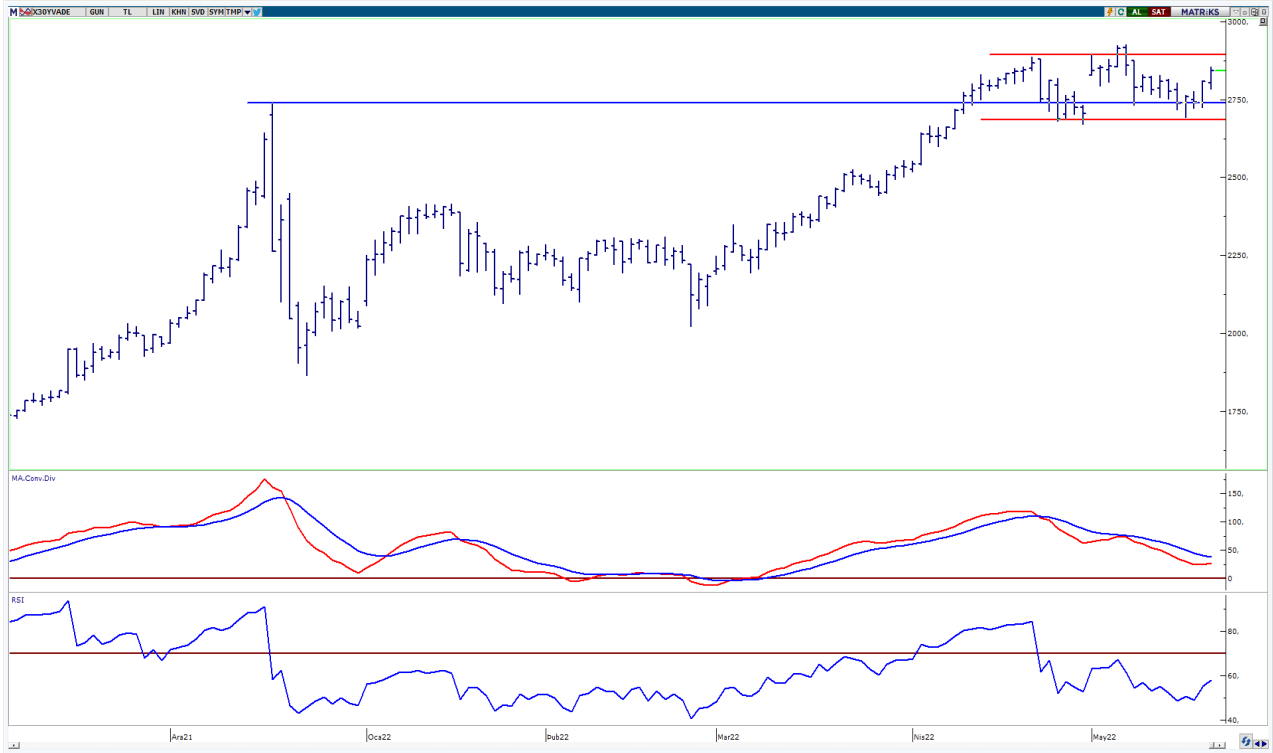
27.05.2022

VIOP30 Yakın Vade Kontratı

	Uzlaşma Fiyatı	Destek-1	Destek-2	Destek-3	Direnç-1	Direnç-2	Direnç-3
VIOP30	2.838	2.830	2.800	2.775	2.850	2.900	2.925

VIOP30 Yakın Vade Kontratı, günü 2.838 uzlaşma fiyatından sert alıcılı bir görünüm ile kapattı. Kontrat gün içinde 2.783-2.854 bandında hareket etti. Güne yatay bir görünüm ile başlayan kontratta gün sonu gelen güçlü alımlar etkili oldu. Teknik açıdan geri çekilmelerde ilk etapta 2.830 desteğini takip etmekteyiz. Sonraki önemli seviye olarak 2.800 desteği izlenebilir. Kontratta bu desteklerin üzerinde kalıcı olunması durumunda mevcut güçlenme devam edebilir, geçmişte direnç konumunda test edilen 2.850-2.900 seviyeleri gündeme gelebilir.

VIOP30 Yakın Vade Kontratı Grafik



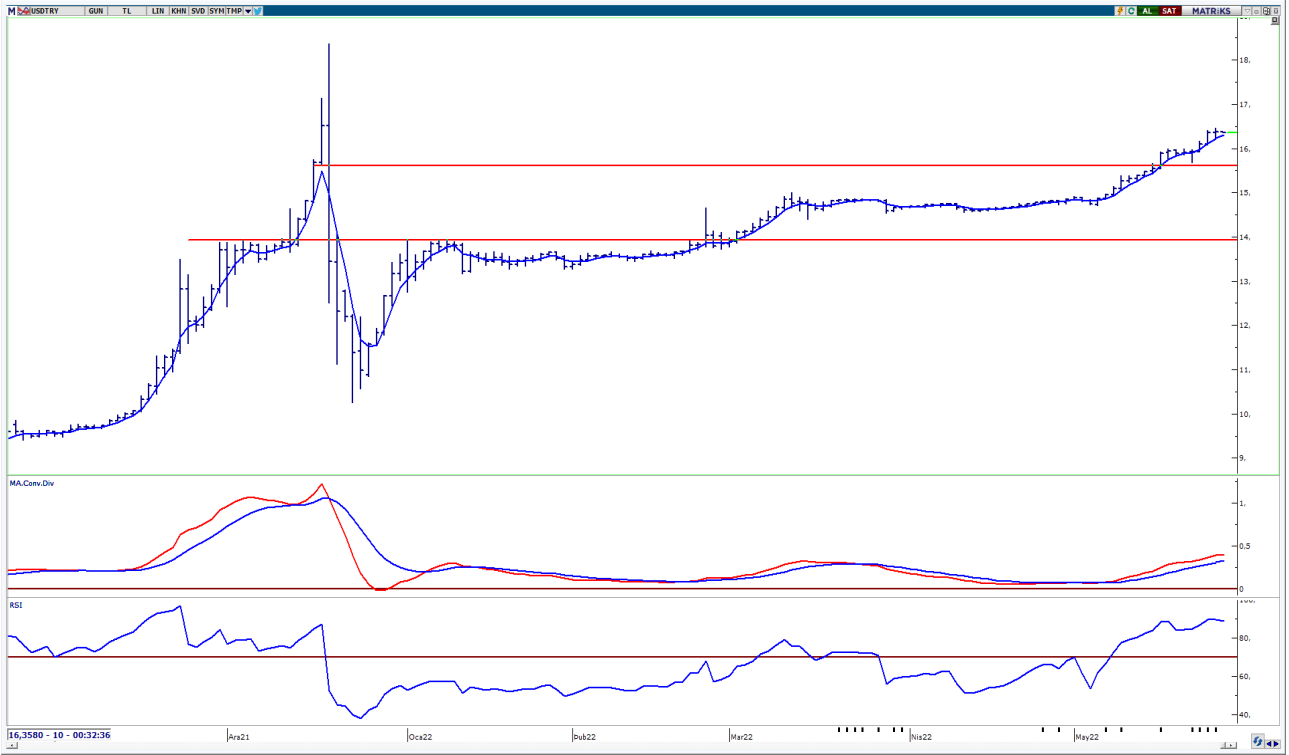
UYARI: Burada yer alan yatırım bilgi, yorum ve tavsiyeleri yatırım danışmanlığı kapsamında değildir. Yatırım danışmanlığı hizmeti; aracı kurumlar, portföy yönetim şirketleri, mevduat kabul etmeyen bankalar ile müşteri arasında imzalanacak yatırım danışmanlığı sözleşmesi çerçevesinde sunulmaktadır. Burada yer alan yorum ve tavsiyeler, yorum ve tavsiyede bulun anların kişisel görüşlerine dayanmaktadır. Bu görüşler mali durumunuz ile risk ve getiri tercihlerinize uygun olmayabilir. Bu nedenle, sadece burada yer alan bilgilere dayanarak yatırım kararı verilmesi beklentilerinize uygun sonuçlar doğurmayabilir.

27.05.2022

USDTRY

	Son	Destek-1	Destek-2	Destek-3	Direnç-1	Direnç-2	Direnç-3
USDTRY	16,36	16,20	16,00	15,65			

USDTRY kurunda dünkü işlemlerde 16,2428-16,4683 bandında dalgalı hareket edildi. Gün içinde gelen alımların etkisiyle 16,46 seviyelerine yükseliş izledik. Teknik açıdan geri çekilmelerde kısa vadeli yönde takip ettiğimiz 5 günlük AO (16,20) desteğini önemsemekteyiz. Bu desteğin korunması ile pozitif görünüm devam edebilir.



UYARI: Burada yer alan yatırım bilgi, yorum ve tavsiyeleri yatırım danışmanlığı kapsamında değildir. Yatırım danışmanlığı hizmeti; aracı kurumlar, portföy yönetim şirketleri, mevduat kabul etmeyen bankalar ile müşteri arasında imzalanacak yatırım danışmanlığı sözleşmesi çerçevesinde sunulmaktadır. Burada yer alan yorum ve tavsiyeler, yorum ve tavsiyede bulun anların kişisel görüşlerine dayanmaktadır. Bu görüşler mali durumunuz ile risk ve getiri tercihlerinize uygun olmayabilir. Bu nedenle, sadece burada yer alan bilgilere dayanılarak yatırım kararı verilmesi beklentilerinize uygun sonuçlar doğurmayabilir.

27.05.2022

GÜNLÜK PARA GİRİŐİ OLAN HİSSELER - İlk 5 Kurum (TL) 26.05.2022

Sıra	Hisse	Kapanıő	Alıcılar Hacim	Satıcılar Hacim	Para Giriő
1	THYAO	44,46	556.423.900	-386.062.600	170.361.300
2	KARSN	6,4	172.881.100	-119.399.600	53.481.500
3	TUPRS	255,1	205.752.500	-176.135.200	29.617.300
4	YKBNK	4,55	74.651.900	-61.787.750	12.864.150
5	PETKM	9,67	143.855.700	-133.935.900	9.919.800
6	ASELS	23,98	61.078.710	-51.716.220	9.362.490
7	POLHO	4,89	32.192.990	-24.028.620	8.164.370
8	GESAN	26,18	21.174.990	-13.124.720	8.050.270
9	SAHOL	20,54	100.369.400	-93.086.740	7.282.660
10	ARCLK	81,25	104.229.900	-97.286.430	6.943.470
11	SKBNK	1,33	32.115.740	-25.790.440	6.325.300
12	DOHOL	3,76	32.823.480	-26.503.330	6.320.150
13	MGROS	43,28	17.039.270	-12.401.430	4.637.840
14	AKSEN	18,83	22.980.420	-18.466.360	4.514.060
15	MOBTL	1,72	11.251.520	-6.991.639	4.259.881
16	MARTI	1,31	18.670.610	-14.655.460	4.015.150
17	SOKM	12,87	24.165.780	-20.163.540	4.002.240
18	DOCO	1.452,00	10.121.010	-6.237.268	3.883.742
19	KORDS	45,5	18.317.640	-14.466.260	3.851.380
20	GUBRF	77,05	20.560.980	-16.789.020	3.771.960
21	NTHOL	12,46	13.217.630	-10.032.480	3.185.150
22	MAGEN	10,25	12.414.720	-9.440.496	2.974.224
23	GMSTRF	74,14	9.962.987	-7.028.691	2.934.296
24	AKENR	1,54	6.828.394	-3.959.263	2.869.131
25	KCHOL	40,02	59.225.260	-56.360.990	2.864.270
26	USDTRF	1548,6	14.094.940	-11.285.390	2.809.550
27	CEMAS	1,23	20.520.130	-17.749.550	2.770.580
28	KOZAL	193,7	88.471.920	-85.723.820	2.748.100
29	TUCLK	14,04	5.971.715	-3.280.534	2.691.181
30	ECILC	9,9	7.857.092	-5.282.175	2.574.917
31	TMSN	24,48	6.981.694	-4.793.318	2.188.376
32	ECZYT	43,96	6.415.037	-4.293.136	2.121.901
33	KONTR	149,6	11.080.200	-8.974.249	2.105.951
34	QUAGR	25,3	6.702.668	-4.601.614	2.101.054
35	TSKB	2,04	26.358.070	-24.333.450	2.024.620
36	IMASM	47,76	7.610.977	-5.799.685	1.811.292
37	ISDMR	26,62	6.103.403	-4.383.343	1.720.060
38	GSRAY	3,87	8.562.536	-6.906.759	1.655.777
39	KERVT	4,87	8.165.218	-6.510.385	1.654.833
40	KLKIM	20,38	5.257.015	-3.660.087	1.596.928

Kaynak: MATRIKS

UYARI: Burada yer alan yatırım bilgi, yorum ve tavsiyeleri yatırım danışmanlığı kapsamında değildir. Yatırım danışmanlığı hizmeti; aracı kurumlar, portföy yönetim şirketleri, mevduat kabul etmeyen bankalar ile müşteri arasında imzalanacak yatırım danışmanlığı sözleşmesi çerçevesinde sunulmaktadır. Burada yer alan yorum ve tavsiyeler, yorum ve tavsiyede bulun anların kişisel görüşlerine dayanmaktadır. Bu görüşler mali durumunuz ile risk ve getiri tercihlerinize uygun olmayabilir. Bu nedenle, sadece burada yer alan bilgilere dayanılarak yatırım kararı verilmesi beklentilerinize uygun sonuçlar doğurmayabilir.

27.05.2022

GÜNLÜK PARA ÇIKIŐI OLAN HİSSELER - İlk 5 Kurum (TL) 26.05.2022

Sıra	Hisse	Kapanıő	Alıcılar Hacim	Satıcılar Hacim	Para Çıkıőı
1	SISE	20,9	203.732.300	-273.569.500	-69.837.200
2	TOASO	74,35	53.924.380	-100.720.300	-46.795.920
3	FROTO	283,00	51.085.760	-95.095.550	-44.009.790
4	HALKB	5,53	50.617.160	-83.921.440	-33.304.280
5	KOZAA	31,06	64.429.530	-96.254.970	-31.825.440
6	KRDMD	14,65	79.337.790	-94.642.000	-15.304.210
7	EREGL	32,42	132.344.500	-146.529.400	-14.184.900
8	BIMAS	81,9	108.948.700	-121.693.800	-12.745.100
9	NUGYO	5,00	27.717.120	-40.257.260	-12.540.140
10	GARAN	14,66	92.737.460	-104.089.300	-11.351.840
11	HUNER	2,57	13.530.970	-24.265.310	-10.734.340
12	EKGYO	2,61	40.791.000	-50.706.280	-9.915.280
13	TTKOM	9,31	26.287.530	-35.217.580	-8.930.050
14	KRDMA	11,41	26.305.630	-34.806.540	-8.500.910
15	ISCTR	10,12	38.204.400	-45.744.350	-7.539.950
16	AKBNK	8,19	46.759.190	-53.929.970	-7.170.780
17	TAVHL	42,92	33.431.610	-38.870.370	-5.438.760
18	TKFEN	19,41	12.469.960	-17.789.190	-5.319.230
19	PGSUS	132,9	20.549.500	-25.832.120	-5.282.620
20	BNTAS	4,00	9.297.331	-14.233.900	-4.936.569
21	YYLGD	12,82	9.515.681	-14.016.940	-4.501.259
22	ALGYO	31,88	7.171.351	-11.617.400	-4.446.049
23	ALBRK	1,28	10.823.460	-14.850.270	-4.026.810
24	TCELL	19,69	43.243.720	-47.241.420	-3.997.700
25	GLCVY	13,28	6.468.534	-10.401.080	-3.932.546
26	ALKA	41,76	8.985.525	-12.471.050	-3.485.525
27	KZBGY	75,15	10.267.790	-13.752.150	-3.484.360
28	HEKTS	29,9	51.371.690	-54.747.300	-3.375.610
29	SNGYO	8,7	32.738.580	-36.026.120	-3.287.540
30	AEFES	27,04	12.701.940	-15.966.330	-3.264.390
31	ODAS	2,48	19.854.990	-22.798.500	-2.943.510
32	OYYAT	77,9	30.130.790	-33.032.660	-2.901.870
33	BRISA	32,3	4.628.648	-7.339.706	-2.711.058
34	ALARK	28,28	36.445.240	-39.129.910	-2.684.670
35	SRVGY	80,85	4.584.899	-7.150.094	-2.565.195
36	ENJSA	13,93	11.314.710	-13.692.220	-2.377.510
37	SASA	32,46	31.170.180	-33.525.440	-2.355.260
38	GWIND	6,9	3.938.943	-6.293.276	-2.354.333
39	YATAS	13,2	7.354.767	-9.708.465	-2.353.698
40	ZOREN	2,01	12.139.140	-14.481.900	-2.342.760

Kaynak: MATRIKS

UYARI: Burada yer alan yatırım bilgi, yorum ve tavsiyeleri yatırım danışmanlığı kapsamında değildir. Yatırım danışmanlığı hizmeti; aracı kurumlar, portföy yönetim şirketleri, mevduat kabul etmeyen bankalar ile müşteri arasında imzalanacak yatırım danışmanlığı sözleşmesi çerçevesinde sunulmaktadır. Burada yer alan yorum ve tavsiyeler, yorum ve tavsiyede bulun anların kişisel görüşlerine dayanmaktadır. Bu görüşler mali durumunuz ile risk ve getiri tercihlerinize uygun olmayabilir. Bu nedenle, sadece burada yer alan bilgilere dayanılarak yatırım kararı verilmesi beklentilerinize uygun sonuçlar doğurmayabilir.

PİRAMİT MENKUL KIYMETLER A.Ő.

Gümüşsuyu Mah. İnönü Cad. Işık Apt. No:53 Kat:5 Daire 9-10 Taksim/İstanbul
Tel: 0212 293 95 00 Faks: 0212 293 95 60

Balıkesir İrtibat Bürosu

Altıeylül Mah. Keçeci sok. Özcanerİşmerkezi No:17 K:1 Altıeylül/ Balıkesir
Tel: 0266 280 15 00 Faks: 0266 245 23 34

Ferdi Uğur Taçkinlar
Araştırma Müdürü
02123953227

ugur.tackinlar@piramitmenkul.com.tr

Arif Tekin Seğmen
Araştırma Uzmanı
02123953213

arif.segmen@piramitmenkul.com.tr

Ahmet Ökmen
Araştırma Uzmanı
02123953251

ahmet.okmen@piramitmenkul.com.tr



UYARI: Burada yer alan yatırım bilgi, yorum ve tavsiyeleri yatırım danışmanlığı kapsamında değildir. Yatırım danışmanlığı hizmeti; aracı kurumlar, portföy yönetim şirketleri, mevduat kabul etmeyen bankalar ile müşteri arasında imzalanacak yatırım danışmanlığı sözleşmesi çerçevesinde sunulmaktadır. Burada yer alan yorum ve tavsiyeler, yorum ve tavsiyede bulun anların kişisel görüşlerine dayanmaktadır. Bu görüşler mali durumunuz ile risk ve getiri tercihlerinize uygun olmayabilir. Bu nedenle, sadece burada yer alan bilgilere dayanılarak yatırım kararı verilmesi beklentilerinize uygun sonuçlar doğurmayabilir.