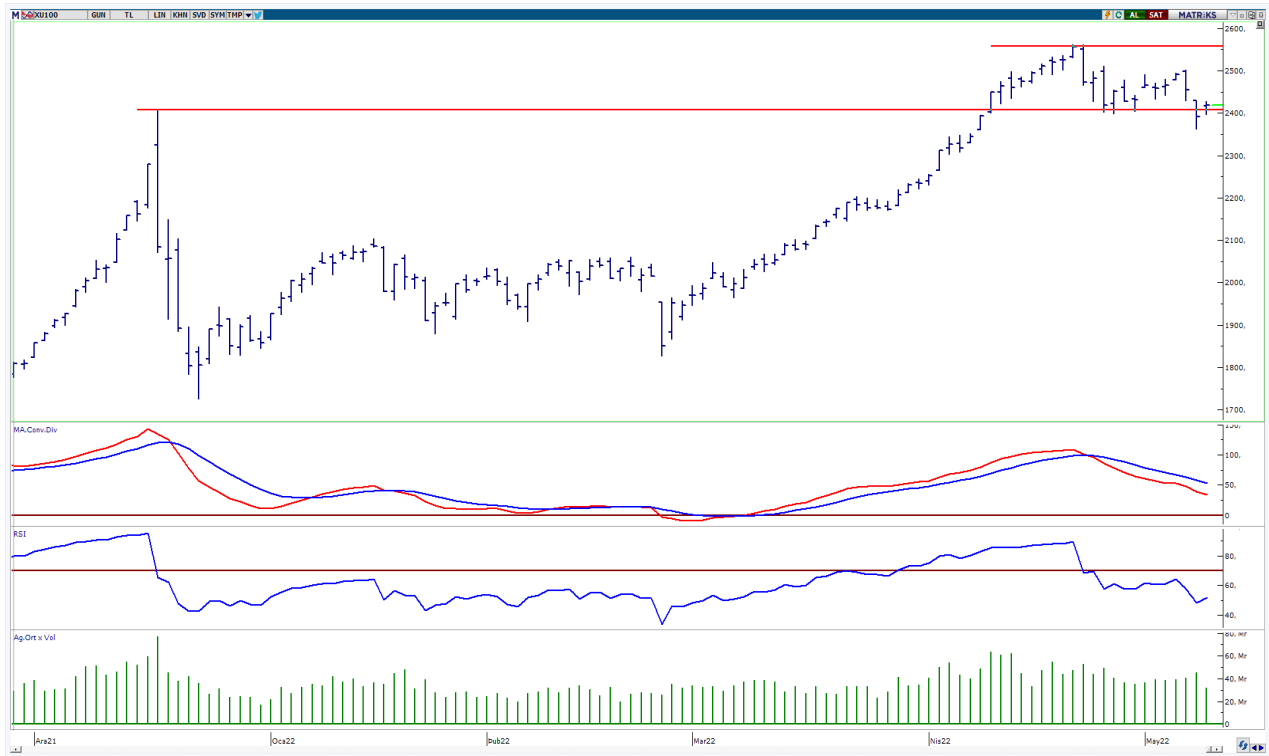


BIST-100

	Kapanış	Destek-1	Destek-2	Destek-3	Direnç-1	Direnç-2	Direnç-3
BIST100	2.419	2.406	2.350	2.300	2.450	2.500	2.560

BIST100 Endeksi cuma günkü işlemleri %1,18 oranında yükseliş ile 2.419 puandan kapattı. Endeks güne alıcılı bir görünüm ile başladıktan sonra gün içinde 2.397-2.426 bandında dalgalı hareket etti. Endekste gün içi 2.406 seviyesinin geçilmesi ile alımların arttığını izledik. Endeksin yukarı yönlü hareketlerinde Sınai Endeksi'nin %1,63 oranındaki yükselişi etkili oldu. Teknik açıdan incelediğimizde, geri çekilmelerde Aralık 2021 zirvesini (2.406) takip etmekteyiz. Bu desteğin korunması durumunda tepki alımları devam edebilir ve ilk etapta 2.450 direnci gündeme gelebilir. USD bazında 1,56 cent seviyesinden başlayan endeks günü 1,56 centten kapattı. Gün içinde 1,54-1,56 cent bandında hareket edildi. Teknik bakımdan geri çekilmelerde 1,52 cent desteğini önemsemekteyiz. Yukarı yönlü hareketlerde kısa vadeli yönde takip ettiğimiz 5 günlük AO (1,58 cent) direnci izlenebilir.



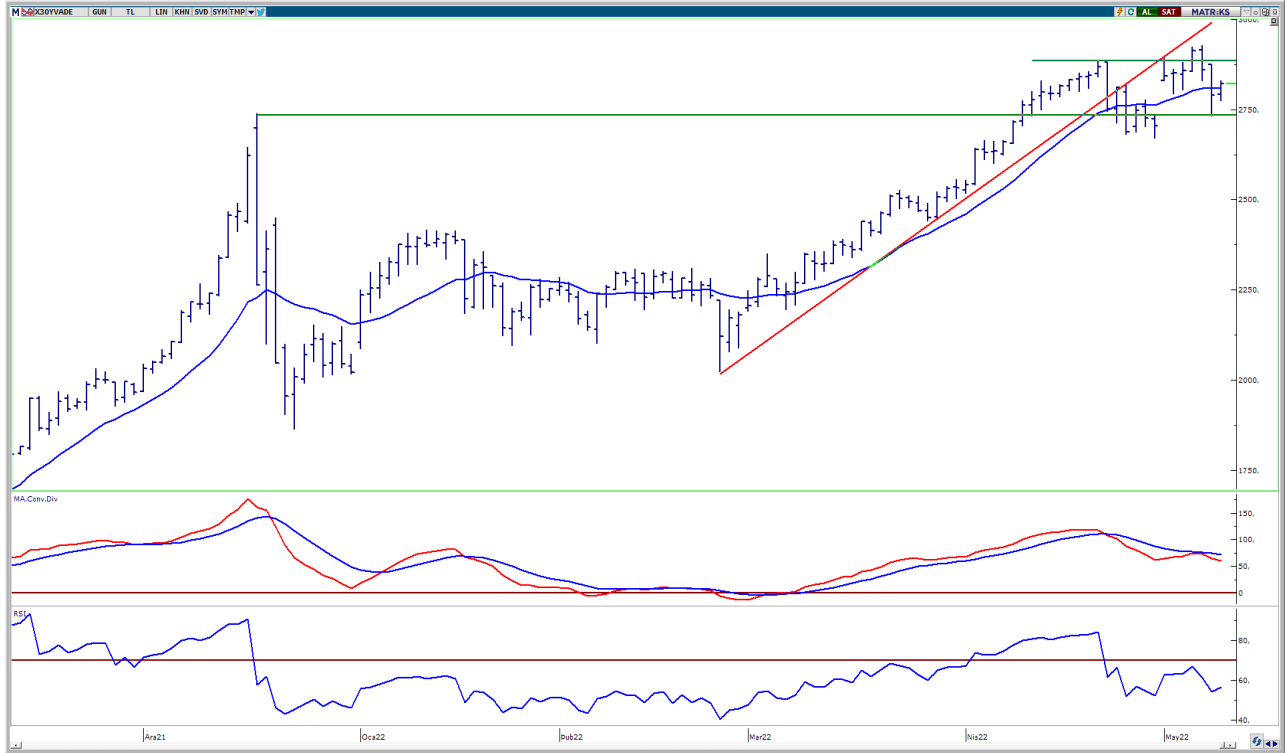
UYARI: Burada yer alan yatırım bilgi, yorum ve tavsiyeleri yatırım danışmanlığı kapsamında değildir. Yatırım danışmanlığı hizmeti; aracı kurumlar, portföy yönetim şirketleri, mevduat kabul etmeyen bankalar ile müşteri arasında imzalanacak yatırım danışmanlığı sözleşmesi çerçevesinde sunulmaktadır. Burada yer alan yorum ve tavsiyeler, yorum ve tavsiyede bulun anların kişisel görüşlerine dayanmaktadır. Bu görüşler mali durumunuz ile risk ve getiri tercihlerinize uygun olmayabilir. Bu nedenle, sadece burada yer alan bilgilere dayanarak yatırım kararı verilmesi beklentilerinize uygun sonuçlar doğurmayabilir.

VIOP30 Yakın Vade Kontratı

	Uzlaşma Fiyatı	Destek-1	Destek-2	Destek-3	Direnç-1	Direnç-2	Direnç-3
VIOP30	2.824	2.810	2.780	2.725	2.830	2.890	2.930

VIOP30 Yakın Vade Kontratı, cuma günkü işlemleri günü 2.824 uzlaşma fiyatından alıcılı bir görünüm ile kapattı. Kontrat gün içinde 2.775-2.830 bandında hareket etti. Güne alımların etkisinde başlayan kontratta, günün ikinci yarısında gelen alımlar devam etti ve kısa vadeli yönde takip ettiğimiz 22 günlük AO (mavi) 2.810 üzerinde kapanış yapıldı. Teknik açıdan kısa vadede 22 günlük AO (2.810) desteğini takip etmekteyiz. Bu desteğin üzerinde kalıcı olunması durumunda yukarı yönlü hareketlerin devam edebileceğini tahmin etmekteyiz.

VIOP30 Yakın Vade Kontratı Grafik



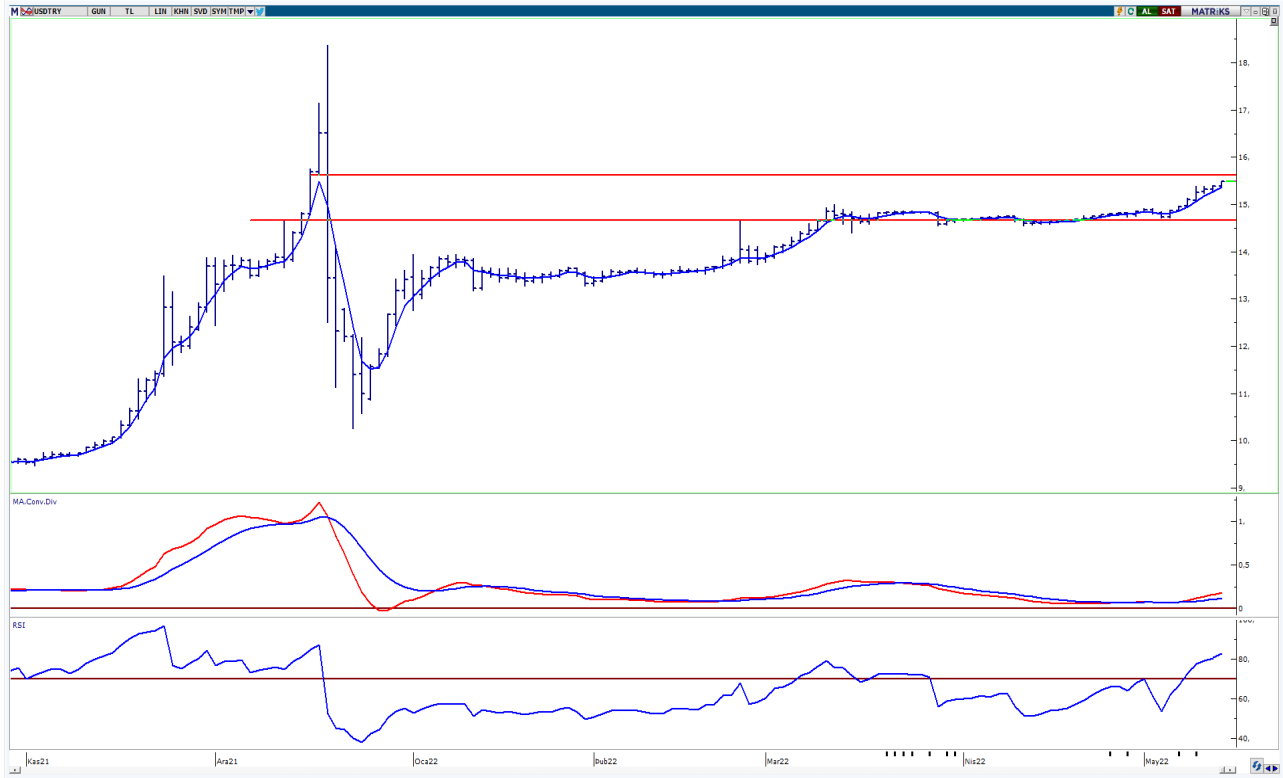
UYARI: Burada yer alan yatırım bilgi, yorum ve tavsiyeleri yatırım danışmanlığı kapsamında değildir. Yatırım danışmanlığı hizmeti; aracı kurumlar, portföy yönetim şirketleri, mevduat kabul etmeyen bankalar ile müşteri arasında imzalanacak yatırım danışmanlığı sözleşmesi çerçevesinde sunulmaktadır. Burada yer alan yorum ve tavsiyeler, yorum ve tavsiyede bulun anların kişisel görüşlerine dayanmaktadır. Bu görüşler mali durumunuz ile risk ve getiri tercihlerinize uygun olmayabilir. Bu nedenle, sadece burada yer alan bilgilere dayanılarak yatırım kararı verilmesi beklentilerinize uygun sonuçlar doğurmayabilir.

16.05.2022

USDTRY

	Son	Destek-1	Destek-2	Destek-3	Direnç-1	Direnç-2	Direnç-3
USDTRY	15,48	15,35	15,00	14,80	15,60		

USDTRY kurunda cuma günkü işlemlerde 15,3741-15,4933 bandında alıcılı hareket edildi. Gün içinde gelen alımların etkisiyle son beş ayın zirvesi (15,49) test edildi. Teknik açıdan geri çekilmelerde kısa vadeli yönde takip ettiğimiz 5 günlük AO (mavi) 15,35 desteğini takip etmekteyiz. Bu desteğin korunması ile pozitif görünümün devam edebileceğini düşünmekteyiz.



UYARI: Burada yer alan yatırım bilgi, yorum ve tavsiyeleri yatırım danışmanlığı kapsamında değildir. Yatırım danışmanlığı hizmeti; aracı kurumlar, portföy yönetim şirketleri, mevduat kabul etmeyen bankalar ile müşteri arasında imzalanacak yatırım danışmanlığı sözleşmesi çerçevesinde sunulmaktadır. Burada yer alan yorum ve tavsiyeler, yorum ve tavsiyede bulun anların kişisel görüşlerine dayanmaktadır. Bu görüşler mali durumunuz ile risk ve getiri tercihlerinize uygun olmayabilir. Bu nedenle, sadece burada yer alan bilgilere dayanarak yatırım kararı verilmesi beklentilerinize uygun sonuçlar doğurmayabilir.

16.05.2022

GÜNLÜK PARA GİRİŐİ OLAN HİSSELER - İlk 5 Kurum (TL) 13.05.2022

Sıra	Hisse	Kapanış	Alıcılar Hacim	Satıcılar Hacim	Para Giriőİ
1	PETKM	10,15	112.751.800	-78.264.340	34.487.460
2	DOHOL	3,81	96.730.100	-70.896.830	25.833.270
3	ULUUN	12,55	44.236.170	-26.701.890	17.534.280
4	GSDHO	4,96	48.512.490	-38.214.560	10.297.930
5	AKSEN	17,78	32.337.110	-22.123.950	10.213.160
6	MNDRS	3,24	22.171.240	-13.237.530	8.933.710
7	SASA	32,76	48.357.950	-40.708.010	7.649.940
8	KONKA	22,76	25.783.500	-18.581.380	7.202.120
9	KARSN	5,33	30.543.030	-23.504.540	7.038.490
10	DAPGM	28,78	19.769.830	-12.973.740	6.796.090
11	ODAS	2,43	24.914.320	-18.694.490	6.219.830
12	CLEBI	269	11.962.390	-5.767.112	6.195.278
13	CCOLA	122,6	16.820.990	-10.866.960	5.954.030
14	EREGL	32,64	59.486.990	-53.541.110	5.945.880
15	TUPRS	256,2	96.977.900	-91.252.400	5.725.500
16	KRONT	41,8	16.596.430	-10.904.470	5.691.960
17	GENIL	20,14	18.436.880	-12.864.630	5.572.250
18	IZMDC	2,82	21.092.870	-15.582.840	5.510.030
19	BAGFS	16,03	16.825.260	-11.454.760	5.370.500
20	GLYHO	2,94	49.305.540	-44.115.600	5.189.940
21	FENER	35,5	19.793.500	-15.012.900	4.780.600
22	ISGYO	13,81	21.379.460	-17.253.310	4.126.150
23	EGSER	24,58	14.216.960	-10.287.570	3.929.390
24	KLGYO	1,24	8.698.352	-4.971.497	3.726.855
25	BNTAS	3,93	9.874.599	-6.198.859	3.675.740
26	ALARK	26,98	43.720.640	-40.206.560	3.514.080
27	TRGYO	8,04	11.944.040	-8.868.779	3.075.261
28	MGROS	41,76	32.478.960	-29.422.670	3.056.290
29	HEKTS	23	43.736.720	-40.896.020	2.840.700
30	ANGEN	32	20.057.940	-17.245.650	2.812.290
31	TTRAK	232,1	9.614.286	-6.828.321	2.785.965
32	BSOKE	2,58	8.124.793	-5.376.289	2.748.504
33	VESBE	9,49	21.862.930	-19.286.410	2.576.520
34	EGEEN	1760,4	7.708.847	-5.166.152	2.542.695
35	SKBNK	1,09	16.136.940	-13.782.330	2.354.610
36	TURSG	4,67	6.038.920	-3.728.288	2.310.632
37	AKSA	48,18	11.987.010	-9.681.681	2.305.329
38	PARSN	36,48	8.394.645	-6.095.781	2.298.864
39	SNGYO	8,67	21.129.050	-18.830.200	2.298.850
40	BOBET	5,11	11.024.220	-8.732.456	2.291.764

Kaynak: MATRIKS

UYARI: Burada yer alan yatırım bilgi, yorum ve tavsiyeleri yatırım danışmanlığı kapsamında değildir. Yatırım danışmanlığı hizmeti; aracı kurumlar, portföy yönetim şirketleri, mevduat kabul etmeyen bankalar ile müşteri arasında imzalanacak yatırım danışmanlığı sözleşmesi çerçevesinde sunulmaktadır. Burada yer alan yorum ve tavsiyeler, yorum ve tavsiyede bulun anların kişisel görüşlerine dayanmaktadır. Bu görüşler mali durumunuz ile risk ve getiri tercihlerinize uygun olmayabilir. Bu nedenle, sadece burada yer alan bilgilere dayanılarak yatırım kararı verilmesi beklentilerinize uygun sonuçlar doğurmayabilir.

16.05.2022

GÜNLÜK PARA ÇIKIŐI OLAN HİSSELER - İlk 5 Kurum (TL) 13.05.2022

Sıra	Hisse	Kapanıő	Alıcılar Hacim	Satıcılar Hacim	Para Çıkıőı
1	SAHOL	19,29	586.978.100	-733.665.500	-146.687.400
2	FROTO	282,00	82.378.340	-131.010.300	-48.631.960
3	KRDMD	15,67	153.625.000	-197.909.100	-44.284.100
4	GARAN	14,98	258.006.000	-297.649.900	-39.643.900
5	THYAO	42,48	252.689.900	-283.868.000	-31.178.100
6	ASELS	22,96	91.661.350	-122.729.200	-31.067.850
7	AKBNK	8,25	85.914.200	-113.164.600	-27.250.400
8	KCHOL	38,64	83.589.080	-110.264.700	-26.675.620
9	BIMAS	81,7	42.646.010	-67.533.130	-24.887.120
10	TCELL	19,79	24.482.320	-42.714.570	-18.232.250
11	KRDMA	12,63	16.195.360	-29.143.940	-12.948.580
12	HALKB	5,42	24.294.110	-37.013.230	-12.719.120
13	ISCTR	10,12	43.853.180	-54.818.300	-10.965.120
14	SISE	19,71	97.617.280	-108.564.200	-10.946.920
15	IPEKE	20,8	18.097.530	-28.276.340	-10.178.810
16	LIDER	19,14	14.299.400	-23.607.570	-9.308.170
17	TUKAS	9,48	15.252.760	-24.024.490	-8.771.730
18	YKBNK	4,55	69.219.180	-77.070.660	-7.851.480
19	ARCLK	70,25	31.896.080	-39.520.160	-7.624.080
20	ENJSA	13,96	58.366.580	-64.803.430	-6.436.850
21	VAKBN	4,13	28.572.920	-34.911.430	-6.338.510
22	TOASO	76,95	28.750.180	-34.680.240	-5.930.060
23	KOZAL	188,00	81.128.590	-87.041.340	-5.912.750
24	SMRTG	24,30	33.896.130	-39.698.730	-5.802.600
25	TAVHL	41,3	27.226.280	-32.689.520	-5.463.240
26	ALGYO	32,5	6.444.738	-10.913.800	-4.469.062
27	ALBRK	1,26	20.311.300	-24.663.260	-4.351.960
28	HLGYO	2,18	6.485.715	-10.664.410	-4.178.695
29	BUCIM	2,45	5.896.683	-9.924.717	-4.028.034
30	SANFM	34,86	4.218.300	-8.177.496	-3.959.196
31	PINSU	3,77	6.730.563	-10.508.880	-3.778.317
32	DARDL	3,06	5.379.842	-8.706.287	-3.326.445
33	MARTI	1,23	6.867.209	-10.172.250	-3.305.041
34	VESTL	25,8	26.484.280	-29.617.000	-3.132.720
35	SOKM	13,35	16.207.990	-19.314.890	-3.106.900
36	KARTN	62,95	5.582.284	-8.517.624	-2.935.340
37	HUNER	2,93	5.429.148	-8.363.449	-2.934.301
38	ENKAI	15,5	13.553.130	-16.445.320	-2.892.190
39	GZNMİ	40,48	13.790.770	-16.485.480	-2.694.710
40	TUCLK	13,73	5.917.240	-8.261.539	-2.344.299

Kaynak: MATRIKS

UYARI: Burada yer alan yatırım bilgi, yorum ve tavsiyeleri yatırım danışmanlığı kapsamında değildir. Yatırım danışmanlığı hizmeti; aracı kurumlar, portföy yönetim şirketleri, mevduat kabul etmeyen bankalar ile müşteri arasında imzalanacak yatırım danışmanlığı sözleşmesi çerçevesinde sunulmaktadır. Burada yer alan yorum ve tavsiyeler, yorum ve tavsiyede bulun anların kişisel görüşlerine dayanmaktadır. Bu görüşler mali durumunuz ile risk ve getiri tercihlerinize uygun olmayabilir. Bu nedenle, sadece burada yer alan bilgilere dayanılarak yatırım kararı verilmesi beklentilerinize uygun sonuçlar doğurmayabilir.

PİRAMİT MENKUL KIYMETLER A.Ő.

Gümüşsuyu Mah. İnönü Cad. Işık Apt. No:53 Kat:5 Daire 9-10 Taksim/İstanbul
Tel: 0212 293 95 00 Faks: 0212 293 95 60

Balıkesir İrtibat Bürosu

Altıeylül Mah. Keçeci sok. Özcanerİşmerkezi No:17 K:1 Altıeylül/ Balıkesir
Tel: 0266 280 15 00 Faks: 0266 245 23 34

Ferdi Uğur Taçkinlar
Araştırma Müdürü
02123953227

ugur.tackinlar@piramitmenkul.com.tr

Arif Tekin Seğmen
Araştırma Uzmanı
02123953213

arif.segmen@piramitmenkul.com.tr

Ahmet Ökmen
Araştırma Uzmanı
02123953251

ahmet.okmen@piramitmenkul.com.tr



UYARI: Burada yer alan yatırım bilgi, yorum ve tavsiyeleri yatırım danışmanlığı kapsamında değildir. Yatırım danışmanlığı hizmeti; aracı kurumlar, portföy yönetim şirketleri, mevduat kabul etmeyen bankalar ile müşteri arasında imzalanacak yatırım danışmanlığı sözleşmesi çerçevesinde sunulmaktadır. Burada yer alan yorum ve tavsiyeler, yorum ve tavsiyede bulun anların kişisel görüşlerine dayanmaktadır. Bu görüşler mali durumunuz ile risk ve getiri tercihlerinize uygun olmayabilir. Bu nedenle, sadece burada yer alan bilgilere dayanılarak yatırım kararı verilmesi beklentilerinize uygun sonuçlar doğurmayabilir.