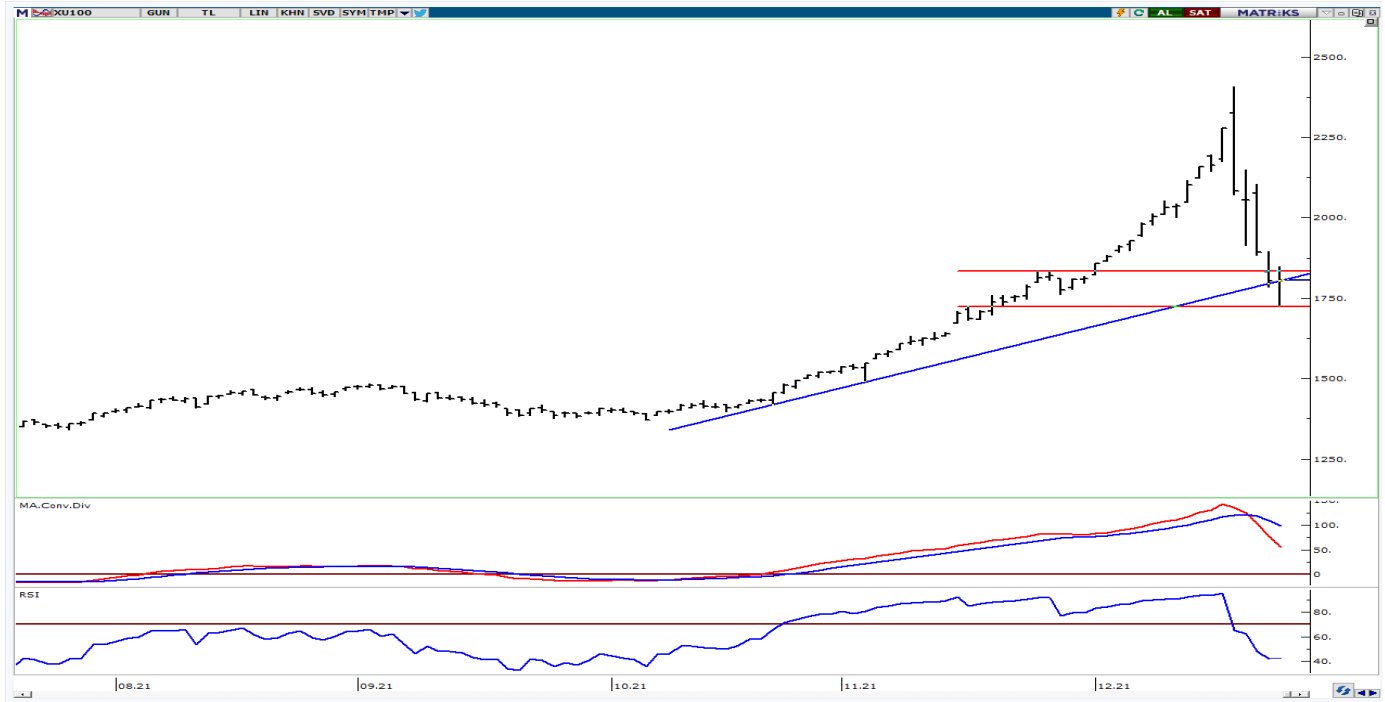


BIST-100

	Kapanış	Destek-1	Destek-2	Destek-3	Direnç-1	Direnç-2	Direnç-3
BIST100	1.805	1.780	1.760	1.725	1.834	1.880	1.910

BIST100 Endeksi dünkü işlemleri %0,06 oranında hafif yükselişle 1.805 puandan kapattı. Endeks güne alıcılı bir görünüm ile başladıktan sonra gün içinde 1.726-1.849 bandında dalgalı hareket etti. Endekste gün içinde 1.800 seviyesinin aşağı yönlü geçilmesi ile sert satışlar görüldü. Günün ikinci yarısında tepki alımları ile karşılaşıldığını izledik. Teknik bakımdan yukarı yönlü hareketlerde ilk etapta 1.834 direnci takip edilebilir. Bu direncin geçilmesi ile 1.880-1.910 dirençleri gündeme gelebilir. Aşağı yönlü hareketlerde geçmişte yatay destek konumunda test edilen 1.780-1.760 seviyelerini takip etmekteyiz. Güne USD bazında 1,61 cent seviyesinden başlayan endeks günü 1,58 centten kapattı. Gün içinde 1,51-1,62 cent bandında alıcılı hareket edildi. Endeksin yukarı yönlü hareketinde dolar/TL'deki sert düşüş etkili oldu. Teknik açıdan 1,55 cent seviyesinin üzerinde kapanış yapılması olumlu. Endekste orta vadeli yönde takip ettiğimiz 200 günlük AO (1,59 cent) geçilmesi durumunda mevcut güçlenmenin devam edebileceğini, 1,70 cent direncinin gündeme gelebileceğini tahmin etmekteyiz.

BIST100 Grafik



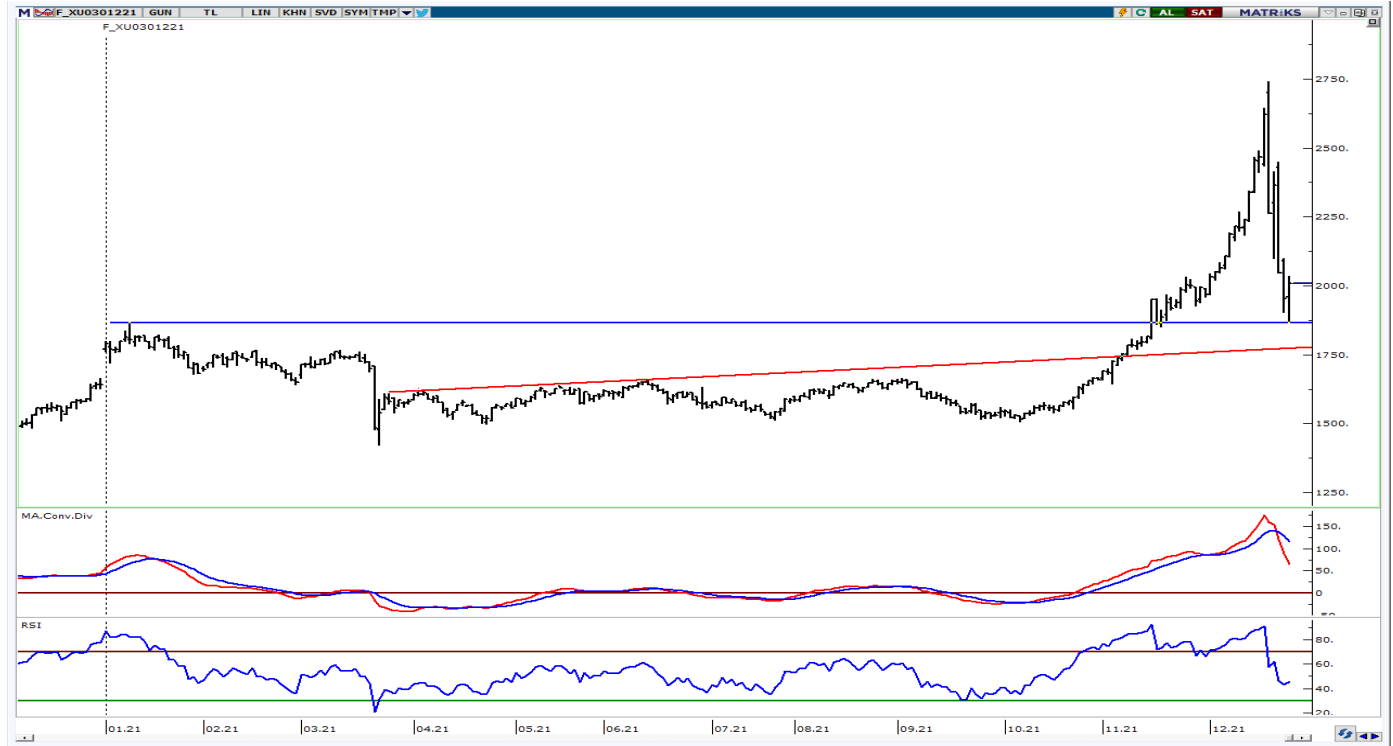
UYARI: Burada yer alan yatırım bilgi, yorum ve tavsiyeleri yatırım danışmanlığı kapsamında değildir. Yatırım danışmanlığı hizmeti; aracı kurumlar, portföy yönetim şirketleri, mevduat kabul etmeyen bankalar ile müşteri arasında imzalanacak yatırım danışmanlığı sözleşmesi çerçevesinde sunulmaktadır. Burada yer alan yorum ve tavsiyeler, yorum ve tavsiyede bulun anların kişisel görüşlerine dayanmaktadır. Bu görüşler mali durumunuz ile risk ve getiri tercihlerinize uygun olmayabilir. Bu nedenle , sadece burada yer alan bilgilere dayanılarak yatırım kararı verilmesi beklentilerinize uygun sonuçlar doğurmayabilir.

VIOP30 Yakın Vade Kontratı

	Uzlaşma Fiyatı	Destek-1	Destek-2	Destek-3	Direnç-1	Direnç-2	Direnç-3
VIOP30	1.992	1.965	1.910	1.865	2.066	2.100	2.150

VIOP30 Yakın Vade Kontratı, günü 1.992 uzlaşma fiyatından alıcılı bir görünüm ile kapattı. Kontrat gün içinde 1.865-2.034 bandında dalgalı hareket etti. Kontratta gün içinde gelen sert satışların 08 Ocak 2021 zirvesinden (1.865) karşılandığını izledik. Kontratta kısa vadeli yönde takip ettiğimiz 5 günlük AO (2.066) üzerine yerleşme olması durumunda yukarı yönlü hareketlerin devam edebileceğini tahmin etmekteyiz. Geri çekilmelerde ilk etapta 1.965 desteğini takip etmekteyiz.

VIOP30 Yakın Vade Kontratı Grafik

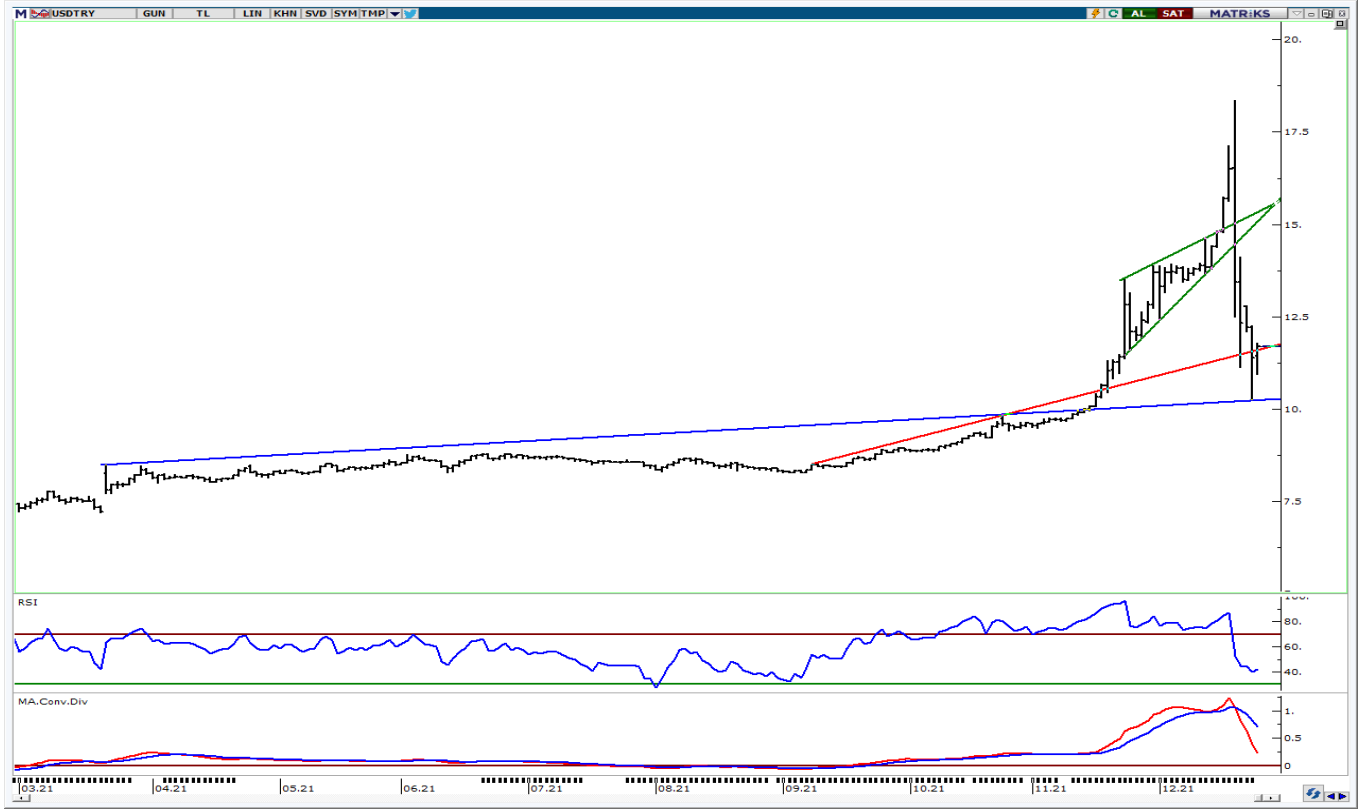


UYARI: Burada yer alan yatırım bilgi, yorum ve tavsiyeleri yatırım danışmanlığı kapsamında değildir. Yatırım danışmanlığı hizmeti; aracı kurumlar, portföy yönetim şirketleri, mevduat kabul etmeyen bankalar ile müşteri arasında imzalanacak yatırım danışmanlığı sözleşmesi çerçevesinde sunulmaktadır. Burada yer alan yorum ve tavsiyeler, yorum ve tavsiyede bulun anların kişisel görüşlerine dayanmaktadır. Bu görüşler mali durumunuz ile risk ve getiri tercihlerinize uygun olmayabilir. Bu nedenle, sadece burada yer alan bilgilere dayanılarak yatırım kararı verilmesi beklentilerinize uygun sonuçlar doğurmayabilir.

USDTRY

	Son	Destek-1	Destek-2	Destek-3	Direnç-1	Direnç-2	Direnç-3
USDTRY	11,38	11,10	10,80	10,30	11,90	12,50	12,75

USDTRY kurunda dünkü işlemlerde 10,2520-12,2563 bandında sert satıcı hareket edildi. Gün içinde 11,10 seviyesinin aşağı yönlü geçilmesi ile sert satışlarla karşılaşıldı ve 10,30 desteğine geri çekilme izledik. Kurda yukarı yönlü hareketlerde ilk etapta 11,90 direncini takip etmekteyiz. Geri çekilmelerde 11,10-11,80 seviyeleri kısa vadeli destekler olarak izlenebilir.



UYARI: Burada yer alan yatırım bilgi, yorum ve tavsiyeleri yatırım danışmanlığı kapsamında değildir. Yatırım danışmanlığı hizmeti; aracı kurumlar, portföy yönetim şirketleri, mevduat kabul etmeyen bankalar ile müşteri arasında imzalanacak yatırım danışmanlığı sözleşmesi çerçevesinde sunulmaktadır. Burada yer alan yorum ve tavsiyeler, yorum ve tavsiyede bulun anların kişisel görüşlerine dayanmaktadır. Bu görüşler mali durumunuz ile risk ve getiri tercihlerinize uygun olmayabilir. Bu nedenle, sadece burada yer alan bilgilere dayanılarak yatırım kararı verilmesi beklentilerinize uygun sonuçlar doğurmayabilir.

GÜNLÜK PARA GİRİŞİ OLAN HİSSELER - İlk 5 Kurum (TL) 23.12.2021

Sıra	Hisse	Kapanış	Alıcılar Hacim	Satıcılar Hacim	Para Girişi
1	SISE	12,89	238,279,800	-202,477,900	35,801,900
2	KCHOL	27,54	49,577,060	-31,700,830	17,876,230
3	TCELL	18,62	61,823,820	-46,975,740	14,848,080
4	SAHOL	12,9	50,083,580	-36,990,990	13,092,590
5	AEFES	28,00	40,930,600	-29,085,980	11,844,620
6	FROTO	222,00	56,320,120	-47,135,610	9,184,510
7	TKFEN	19,35	35,055,070	-26,082,190	8,972,880
8	METRO	1,58	22,811,510	-15,483,720	7,327,790
9	VAKBN	3,85	22,914,800	-16,602,630	6,312,170
10	HALKB	4,7	38,457,170	-32,641,510	5,815,660
11	ALARK	12,15	20,293,560	-15,087,400	5,206,160
12	ENKAI	14,5	16,677,500	-11,787,060	4,890,440
13	EREGL	26,38	186,233,000	-181,376,300	4,856,700
14	ORCAY	24,98	12,839,700	-8,486,709	4,352,991
15	ANGEN	26,1	16,248,650	-12,033,270	4,215,380
16	KATMR	1,43	15,854,370	-12,352,880	3,501,490
17	AKSEN	9,28	20,167,610	-16,915,230	3,252,380
18	PSGYO	14,92	14,769,460	-11,549,770	3,219,690
19	OZBAL	24,86	6,772,526	-3,635,227	3,137,299
20	TRILC	14,69	16,264,420	-13,396,770	2,867,650
21	AVGYO	2,75	7,215,654	-4,906,534	2,309,120
22	OYYAT	48,02	38,524,250	-36,433,810	2,090,440
23	HDFGS	2,62	6,691,194	-4,644,101	2,047,093
24	IHAAS	9,19	7,274,824	-5,262,042	2,012,782
25	ISMEN	22,9	9,822,510	-7,839,621	1,982,889
26	TURSG	5,19	8,617,682	-6,713,830	1,903,852
27	KRVGD	12,3	8,904,994	-7,100,385	1,804,609
28	GLYHO	2,01	11,497,600	-9,701,417	1,796,183
29	ASUZU	32,44	7,938,366	-6,241,186	1,697,180
30	IZMDC	2,4	8,158,526	-6,476,017	1,682,509
31	ULKER	17,7	16,863,440	-15,329,740	1,533,700
32	KUTPO	106,5	5,311,869	-3,816,133	1,495,736
33	LKMNH	13,76	7,313,705	-5,906,792	1,406,913
34	OSTIM	1,69	7,782,799	-6,412,456	1,370,343
35	TSPOR	6,83	9,259,373	-7,968,359	1,291,014
36	SANFM	34,46	4,507,984	-3,286,135	1,221,849
37	NUHCM	48,84	3,354,118	-2,168,694	1,185,424
38	AKGRT	9,18	3,865,318	-2,706,270	1,159,048
39	VESBE	7,6	18,189,950	-17,050,840	1,139,110
40	KZBGY	29,92	9,847,618	-8,780,558	1,067,060

Kaynak: MATRIKS

UYARI: Burada yer alan yatırım bilgi, yorum ve tavsiyeleri yatırım danışmanlığı kapsamında değildir. Yatırım danışmanlığı hizmeti; aracı kurumlar, portföy yönetim şirketleri, mevduat kabul etmeyen bankalar ile müşteri arasında imzalanacak yatırım danışmanlığı sözleşmesi çerçevesinde sunulmaktadır. Burada yer alan yorum ve tavsiyeler, yorum ve tavsiyede bulun anların kişisel görüşlerine dayanmaktadır. Bu görüşler mali durumunuz ile risk ve getiri tercihlerinize uygun olmayabilir. Bu nedenle, sadece burada yer alan bilgilere dayanılarak yatırım kararı verilmesi beklentilerinize uygun sonuçlar doğurmayabilir.

GÜNLÜK PARA ÇIKIŞI OLAN HİSSELER - İlk 5 Kurum (TL) 23.12.2021

Sıra	Hisse	Kapanış	Alıcılar Hacim	Satıcılar Hacim	Para Çıkışı
1	BIMAS	64,00	147,295,300	-271,938,100	-124,642,800
2	TUPRS	142,9	98,072,150	-144,283,000	-46,210,850
3	KRDMD	8,91	60,611,820	-106,079,800	-45,467,980
4	PETKM	7,74	74,541,440	-119,911,400	-45,369,960
5	AKBNK	7,62	101,034,000	-145,658,600	-44,624,600
6	HEKTS	12,74	23,017,700	-46,490,090	-23,472,390
7	GARAN	11,74	227,443,800	-248,073,200	-20,629,400
8	TTKOM	10,38	40,164,890	-59,144,100	-18,979,210
9	GUBRF	72,1	32,946,090	-51,622,560	-18,676,470
10	EKGYO	2,12	28,408,690	-41,215,160	-12,806,470
11	LOGO	40,00	16,614,240	-28,620,240	-12,006,000
12	TOASO	65,05	36,281,050	-47,051,230	-10,770,180
13	YKBNK	3,58	91,656,230	-102,396,400	-10,740,170
14	MAVI	62,25	22,403,940	-32,225,230	-9,821,290
15	KOZAA	16,78	14,505,720	-24,017,630	-9,511,910
16	THYAO	19,21	92,207,720	-101,341,200	-9,133,480
17	VESTL	23,56	12,510,440	-21,540,010	-9,029,570
18	KORDS	28,5	17,639,780	-26,409,820	-8,770,040
19	KOZAL	110,00	29,901,050	-38,290,620	-8,389,570
20	TAVHL	30,9	20,614,350	-28,378,240	-7,763,890
21	ASELS	19,83	69,476,980	-76,080,620	-6,603,640
22	SOKM	11,84	12,216,760	-18,445,350	-6,228,590
23	GOODY	9,11	9,351,876	-15,419,380	-6,067,504
24	TTRAK	190,7	12,085,690	-18,121,690	-6,036,000
25	PEKGY	0,92	13,357,810	-19,242,830	-5,885,020
26	KARSN	3,35	9,887,339	-15,384,180	-5,496,841
27	TSKB	1,47	14,819,060	-19,979,330	-5,160,270
28	PGSUS	82,6	14,900,000	-19,832,680	-4,932,680
29	SASA	43,28	39,732,020	-43,972,580	-4,240,560
30	ECILC	6,65	7,089,970	-11,263,260	-4,173,290
31	DZGYO	2,34	10,689,080	-14,650,280	-3,961,200
32	USDTRF	1,050,00	10,498,320	-14,355,300	-3,856,980
33	DOHOL	2,72	35,007,810	-38,751,380	-3,743,570
34	EPLAS	24,3	8,167,039	-11,710,220	-3,543,181
35	DOCO	1027,2	4,422,501	-7,867,484	-3,444,983
36	AKSA	31,28	19,149,270	-22,176,420	-3,027,150
37	PENTA	359,7	6,706,310	-9,417,455	-2,711,145
38	SKBNK	1,06	7,820,902	-10,501,900	-2,680,998
39	GLDTRF	58,46	20,139,690	-22,732,110	-2,592,420
40	GSDHO	2,7	12,216,590	-14,732,140	-2,515,550

Kaynak: MATRIKS

UYARI: Burada yer alan yatırım bilgi, yorum ve tavsiyeleri yatırım danışmanlığı kapsamında değildir. Yatırım danışmanlığı hizmeti; aracı kurumlar, portföy yönetim şirketleri, mevduat kabul etmeyen bankalar ile müşteri arasında imzalanacak yatırım danışmanlığı sözleşmesi çerçevesinde sunulmaktadır. Burada yer alan yorum ve tavsiyeler, yorum ve tavsiyede bulun anların kişisel görüşlerine dayanmaktadır. Bu görüşler mali durumunuz ile risk ve getiri tercihlerinize uygun olmayabilir. Bu nedenle, sadece burada yer alan bilgilere dayanılarak yatırım kararı verilmesi beklentilerinize uygun sonuçlar doğurmayabilir.

PİRAMİT MENKUL KIYMETLER A.Ő.

Gümüşsuyu Mah. İnönü Cad. Işık Apt. No:53 Kat:5 Daire 9-10 Taksim/İstanbul
Tel: 0212 293 95 00 Faks: 0212 293 95 60

ŐiŐli Őubesi

Halaskargazi Cad. No:111 D:4 Kat:1 ŐiŐli/İstanbul
Tel: 0212 395 32 33 Faks: 0212 230 81 15

Balıkesir İrtibat Bürosu

Altıeylül Mah. Keçeci sok. Özcanerİşmerkezi No:17 K:1 Altıeylül/ Balıkesir
Tel: 0266 245 91 21 Faks: 0266 245 23 34

Ferdi Uğur Taçkınlar

AraŐtırma Uzmanı Müdür Yardımcısı
02123953227

ugur.tackinlar@piramitmenkul.com.tr

Arif Tekin Seğmen

AraŐtırma Uzmanı
02123953213

arif.segmen@piramitmenkul.com.tr



UYARI: Burada yer alan yatırım bilgi, yorum ve tavsiyeleri yatırım danışmanlığı kapsamında değildir. Yatırım danışmanlığı hizmeti; aracı kurumlar, portföy yönetim şirketleri, mevduat kabul etmeyen bankalar ile müşteri arasında imzalanacak yatırım danışmanlığı sözleşmesi çerçevesinde sunulmaktadır. Burada yer alan yorum ve tavsiyeler, yorum ve tavsiyede bulun anların kişisel görüşlerine dayanmaktadır. Bu görüşler mali durumunuz ile risk ve getiri tercihlerinize uygun olmayabilir. Bu nedenle, sadece burada yer alan bilgilere dayanılarak yatırım kararı verilmesi beklentilerinize uygun sonuçlar doğurmayabilir.