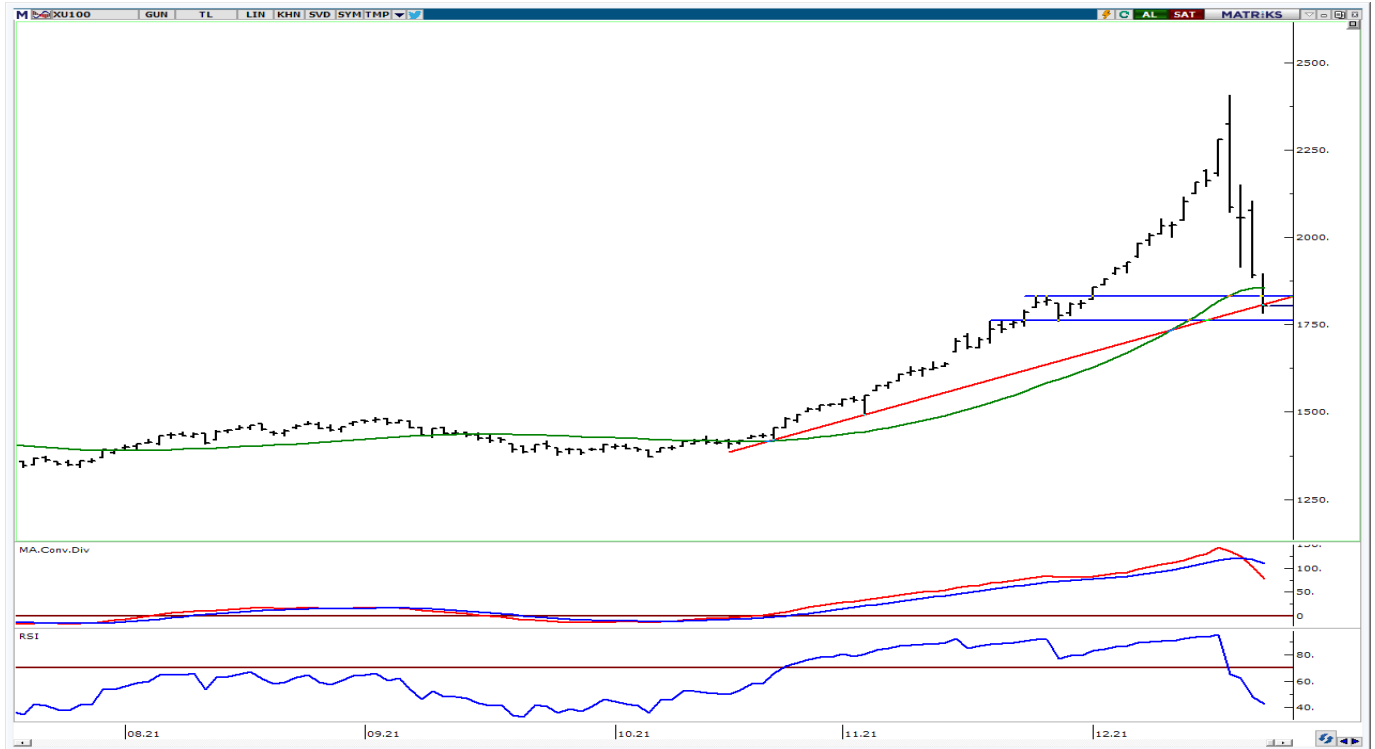


BIST-100

	Kapanış	Destek-1	Destek-2	Destek-3	Direnç-1	Direnç-2	Direnç-3
BIST100	1.804	1.780	1.760	1.725	1.835	1.880	1.910

BIST100 endeksi dünkü işlemleri %4,64 oranında sert düşüş ile 1.804 puandan kapattı. Endeks güne satıcı bir görünüm ile başladıktan sonra gün içinde 1.783-1.895 bandında dalgalı hareket etti. Endekste günün ilk yarısında sert satışlarla karşılaşıldı. Günün ikinci yarısında satış baskısı devam etti ve 50 günlük AO 1.857 (yeşil) altında kapanış yapıldı. Endeksin aşağı yönlü hareketinde Sınai Endeksi'nin %6,08 oranındaki sert düşüşü etkili oldu. Teknik açıdan 1.780 kısa vadeli destek olarak takip edilebilir. Sonraki önemli destek olarak 1.760 seviyesi izlenebilir. Yukarı yönlü hareketlerde ilk etapta 1.835 seviyesini takip etmekteyiz. Bu direncin geçilmesi durumunda 1.880-1.910 dirençleri hedeflenebilir. Güne USD bazında 1,46 cent seviyesinden başlayan endeks günü 1,44 centten kapattı. Gün içinde 1,42-1,51 cent bandında satıcı hareket edildi. Teknik bakımdan kısa vadede 1,40-1,48 cent seviyeleri dışındaki kapanışların teknik yönde belirleyici olabileceğini tahmin etmekteyiz.

BIST100 Grafik



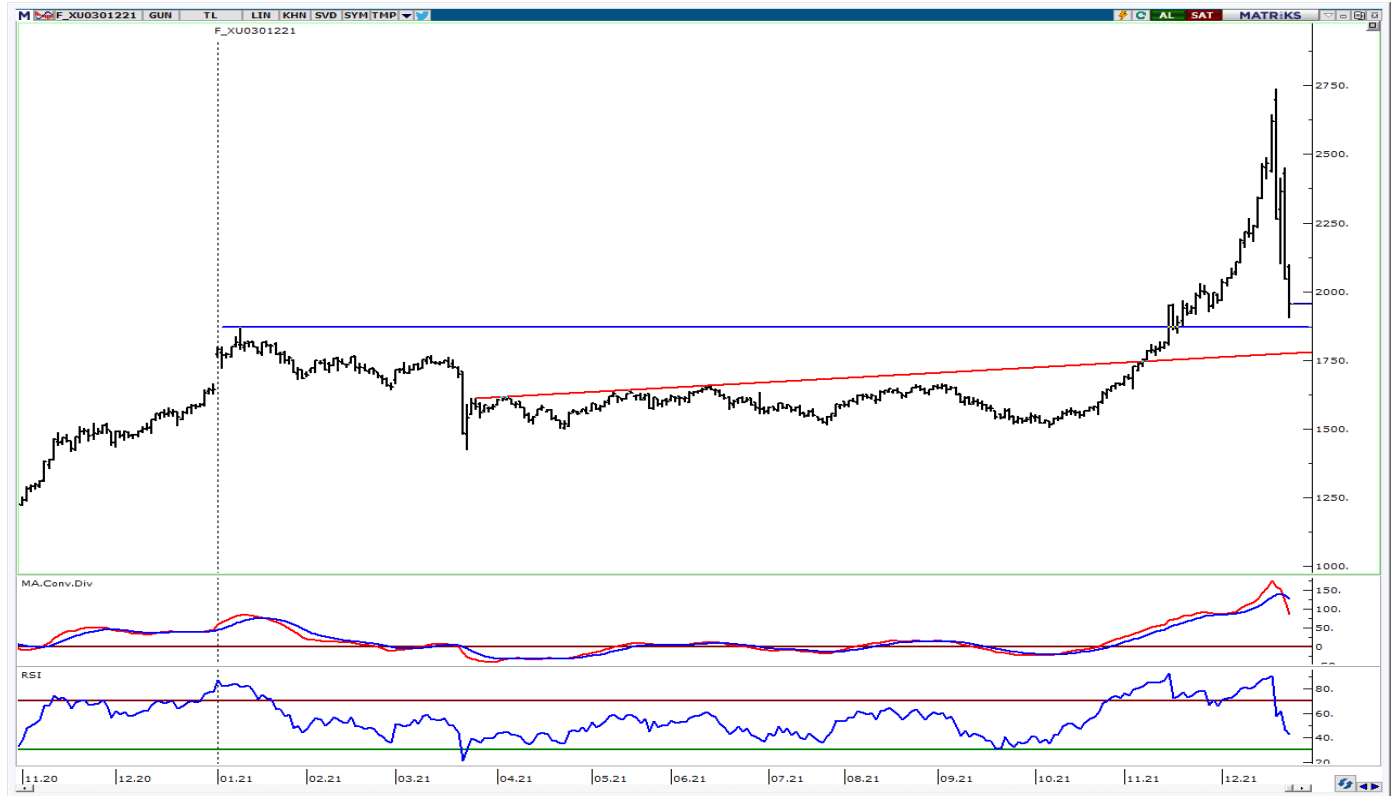
UYARI: Burada yer alan yatırım bilgi, yorum ve tavsiyeleri yatırım danışmanlığı kapsamında değildir. Yatırım danışmanlığı hizmeti; aracı kurumlar, portföy yönetim şirketleri, mevduat kabul etmeyen bankalar ile müşteri arasında imzalanacak yatırım danışmanlığı sözleşmesi çerçevesinde sunulmaktadır. Burada yer alan yorum ve tavsiyeler, yorum ve tavsiyede bulun anların kişisel görüşlerine dayanmaktadır. Bu görüşler mali durumunuz ile risk ve getiri tercihlerinize uygun olmayabilir. Bu nedenle , sadece burada yer alan bilgilere dayanılarak yatırım kararı verilmesi beklentilerinize uygun sonuçlar doğurmayabilir.

VIOP30 Yakın Vade Kontratı

	Uzlaşma Fiyatı	Destek-1	Destek-2	Destek-3	Direnç-1	Direnç-2	Direnç-3
VIOP30	1.930	1.910	1.860	1.810	2.030	2.100	2.150

VIOP30 Yakın Vade Kontratı, günü 1.930 uzlaşma fiyatından sert satıcılı görüntü ile kapattı. Kontrat gün içinde 1.904-2.100 bandında dalgalı hareket etti. Güne satıcılı görüntü ile başlayan kontratta, günün ikinci yarısında sert satışlar devam etti ve son beş haftanın en düşüğü (1.904) test edildi. Teknik açıdan incelediğimizde, 1.910 desteğinin aşağı yönlü geçilmesi durumunda 1.860 desteğine geri çekilme olabileceğini tahmin etmekteyiz. Tepki alımlarının görülmesi durumunda ilk etapta 2.030 seviyesini izlemekteyiz.

VIOP30 Yakın Vade Kontratı Grafik

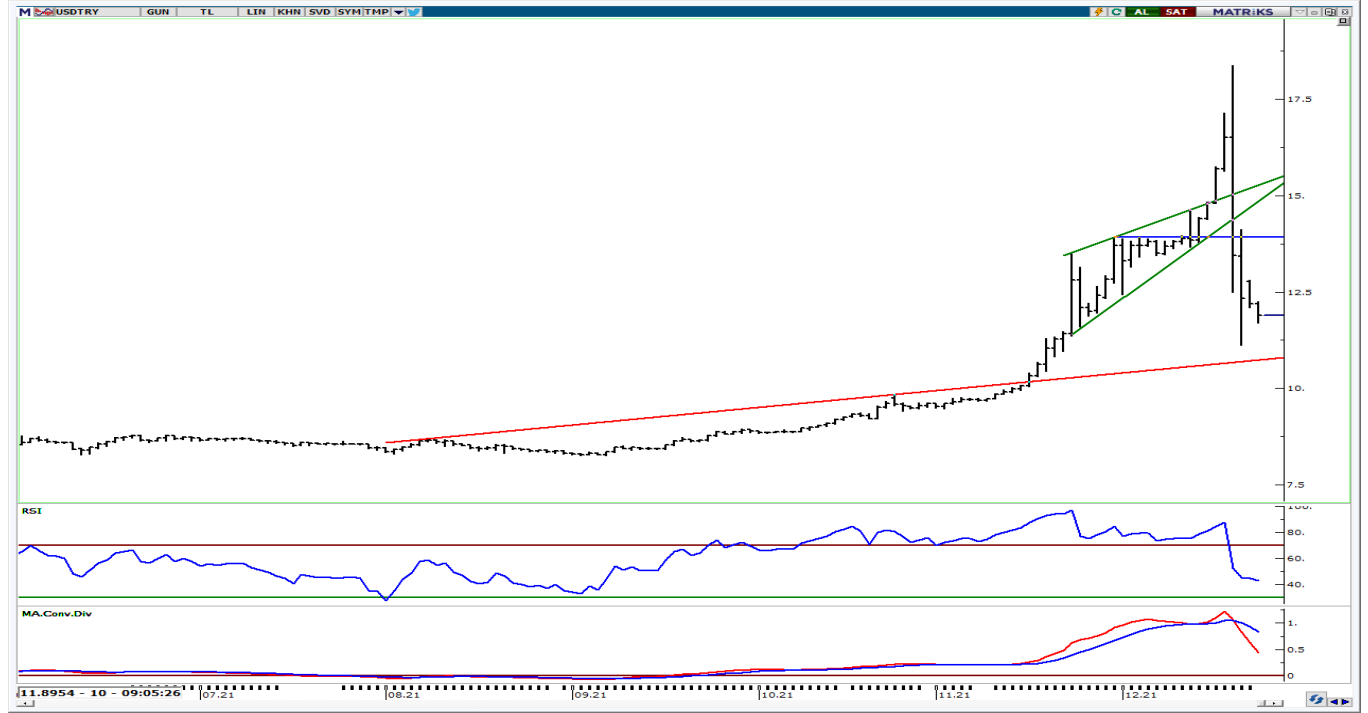


UYARI: Burada yer alan yatırım bilgi, yorum ve tavsiyeleri yatırım danışmanlığı kapsamında değildir. Yatırım danışmanlığı hizmeti; aracı kurumlar, portföy yönetim şirketleri, mevduat kabul etmeyen bankalar ile müşteri arasında imzalanacak yatırım danışmanlığı sözleşmesi çerçevesinde sunulmaktadır. Burada yer alan yorum ve tavsiyeler, yorum ve tavsiyede bulun anların kişisel görüşlerine dayanmaktadır. Bu görüşler mali durumunuz ile risk ve getiri tercihlerinize uygun olmayabilir. Bu nedenle, sadece burada yer alan bilgilere dayanılarak yatırım kararı verilmesi beklentilerinize uygun sonuçlar doğurmayabilir.

USDTRY

	Son	Destek-1	Destek-2	Destek-3	Direnç-1	Direnç-2	Direnç-3
USDTRY	12,20	11,90	11,60	11,10	12,80	13,45	13,87

USDTRY kurunda dünkü işlemlerde 12,0909-12,8092 bandında satıcı hareket edildi. Gün içinde 12,80 direnci test edilse de üzerinde kapanış yapılamadı. Teknik açıdan incelediğimizde, geri çekilmelerin devam etmesi durumunda 11,90-11,60 seviyeleri önemli destekler olarak izlenebilir. Yukarı yönlü hareketlerde 12,80-13,45 dirençlerini takip etmekteyiz.



UYARI: Burada yer alan yatırım bilgi, yorum ve tavsiyeleri yatırım danışmanlığı kapsamında değildir. Yatırım danışmanlığı hizmeti; aracı kurumlar, portföy yönetim şirketleri, mevduat kabul etmeyen bankalar ile müşteri arasında imzalanacak yatırım danışmanlığı sözleşmesi çerçevesinde sunulmaktadır. Burada yer alan yorum ve tavsiyeler, yorum ve tavsiyede bulun anların kişisel görüşlerine dayanmaktadır. Bu görüşler mali durumunuz ile risk ve getiri tercihlerinize uygun olmayabilir. Bu nedenle, sadece burada yer alan bilgilere dayanılarak yatırım kararı verilmesi beklentilerinize uygun sonuçlar doğurmayabilir.

GÜNLÜK PARA GİRİŞİ OLAN HİSSELER - İlk 5 Kurum (TL) 22.12.2021

Sıra	Hisse	Kapanış	Alıcılar Hacim	Satıcılar Hacim	Para Girişi
1	GARAN	11,88	286,357,100	-190,508,100	95,849,000
2	TCELL	18,03	95,184,510	-67,691,400	27,493,110
3	TAVHL	32,08	72,123,480	-55,636,270	16,487,210
4	SAYAS	29,32	27,691,070	-19,971,520	7,719,550
5	GLDTRF	63,3	18,284,650	-10,578,600	7,706,050
6	DZGYO	2,6	19,804,310	-12,177,890	7,626,420
7	USDTRF	1172,2	18,897,590	-11,699,090	7,198,500
8	ODAS	1,37	24,636,420	-19,088,160	5,548,260
9	ARCLK	47,00	44,971,980	-39,427,520	5,544,460
10	ANGEN	27,32	17,712,860	-12,276,030	5,436,830
11	METRO	1,44	21,615,770	-16,276,580	5,339,190
12	GWIND	5,31	20,534,940	-15,648,250	4,886,690
13	GUBRF	69,00	31,908,430	-29,453,330	2,455,100
14	ASUZU	29,5	11,088,990	-8,837,330	2,251,660
15	ISGYO	2,56	11,504,540	-9,533,518	1,971,022
16	TURSG	5,24	13,038,870	-11,121,600	1,917,270
17	AKGRT	9,2	5,831,839	-4,032,388	1,799,451
18	PENTA	327,00	13,860,780	-12,281,570	1,579,210
19	BIOEN	5,51	10,098,840	-8,868,244	1,230,596
20	ZGOLDF	71,98	7,332,616	-6,252,178	1,080,438
21	BURCE	33,64	4,570,210	-3,542,852	1,027,358
22	OZKGY	5,62	6,258,397	-5,246,681	1,011,716
23	KZBGY	29,5	5,285,189	-4,279,799	1,005,390
24	KOZAA	17,2	36,901,520	-35,896,660	1,004,860
25	VERTU	23,98	3,538,802	-2,604,311	934,491
26	TSPOR	6,94	10,725,370	-9,837,522	887,848
27	ARDYZ	7,2	12,640,950	-11,757,910	883,040
28	AKSEN	9,14	27,969,390	-27,175,740	793,650
29	HDFGS	2,58	3,179,218	-2,461,548	717,670
30	VERUS	45,82	2,175,540	-1,496,255	679,285
31	NUHCM	47,36	5,000,937	-4,347,160	653,777
32	MEPET	2,37	2,242,565	-1,589,121	653,444
33	NATEN	39,98	4,650,218	-4,077,262	572,956
34	MANAS	15,41	2,768,939	-2,199,846	569,093
35	TSGYO	2,82	4,272,542	-3,716,162	556,380
36	AYDEM	6,15	4,218,121	-3,667,137	550,984
37	PRKME	6,88	3,755,695	-3,210,564	545,131
38	CANTE	10,55	2,619,369	-2,125,232	494,137
39	SKBNK	1,07	11,285,260	-10,794,010	491,250
40	KIMMR	3,13	2,289,601	-1,828,648	460,953

Kaynak: MATRIKS

UYARI: Burada yer alan yatırım bilgi, yorum ve tavsiyeleri yatırım danışmanlığı kapsamında değildir. Yatırım danışmanlığı hizmeti; aracı kurumlar, portföy yönetim şirketleri, mevduat kabul etmeyen bankalar ile müşteri arasında imzalanacak yatırım danışmanlığı sözleşmesi çerçevesinde sunulmaktadır. Burada yer alan yorum ve tavsiyeler, yorum ve tavsiyede bulun anların kişisel görüşlerine dayanmaktadır. Bu görüşler mali durumunuz ile risk ve getiri tercihlerinize uygun olmayabilir. Bu nedenle, sadece burada yer alan bilgilere dayanılarak yatırım kararı verilmesi beklentilerinize uygun sonuçlar doğurmayabilir.

TEKNİK BÜLTEN

23.12.2021

GÜNLÜK PARA ÇIKIŞI OLAN HİSSELER - İlk 5 Kurum (TL) 22.12.2021

Sıra	Hisse	Kapanış	Alıcılar Hacim	Satıcılar Hacim	Para Çıkışı
1	BIMAS	65,95	165,742,100	-260,126,000	-94,383,900
2	YKBNK	3,48	102,458,000	-177,781,800	-75,323,800
3	TUPRS	149,7	151,620,200	-225,615,400	-73,995,200
4	THYAO	18,88	115,706,500	-180,087,900	-64,381,400
5	KCHOL	27,08	121,696,600	-179,135,400	-57,438,800
6	EREGL	25,44	293,541,400	-350,011,600	-56,470,200
7	KRDMD	9,3	88,970,300	-124,692,900	-35,722,600
8	PETKM	7,78	61,403,640	-96,606,690	-35,203,050
9	HALKB	4,63	41,212,200	-75,636,980	-34,424,780
10	AKBNK	7,59	117,371,600	-150,769,300	-33,397,700
11	KOZAL	112,1	72,592,820	-105,608,000	-33,015,180
12	MAVI	61,65	46,053,870	-78,206,070	-32,152,200
13	VAKBN	3,81	23,378,690	-51,091,880	-27,713,190
14	TOASO	67,6	56,494,010	-82,971,590	-26,477,580
15	SISE	13,28	213,013,200	-233,847,200	-20,834,000
16	ISCTR	7,69	63,859,100	-82,162,060	-18,302,960
17	VESTL	23,92	27,898,460	-45,190,420	-17,291,960
18	SOKM	12,01	21,857,970	-38,548,550	-16,690,580
19	TSKB	1,47	45,356,220	-61,118,760	-15,762,540
20	KARSN	3,39	16,568,830	-31,089,920	-14,521,090
21	ALARK	11,2	25,265,590	-37,312,950	-12,047,360
22	TKFEN	19,8	29,479,300	-40,755,710	-11,276,410
23	PGSUS	83,2	13,413,420	-24,592,760	-11,179,340
24	FROTO	226,5	168,863,200	-179,032,700	-10,169,500
25	EKGYO	2,13	30,716,680	-40,265,760	-9,549,080
26	HEKTS	12,79	30,488,340	-39,848,530	-9,360,190
27	MGROS	38,00	47,775,380	-56,105,380	-8,330,000
28	GSDHO	3,00	29,550,980	-37,643,760	-8,092,780
29	KORDS	29,92	20,868,630	-28,445,500	-7,576,870
30	TRILC	13,36	18,573,110	-25,963,870	-7,390,760
31	ULKER	17,33	12,652,610	-19,448,330	-6,795,720
32	OZBAL	24,14	13,181,830	-19,839,880	-6,658,050
33	AKSA	32,22	18,075,500	-24,664,950	-6,589,450
34	TTRAK	190,3	13,942,350	-20,412,640	-6,470,290
35	TRGYO	3,9	11,148,420	-17,585,030	-6,436,610
36	KRDMA	7,98	15,216,140	-21,368,270	-6,152,130
37	SASA	43,98	40,585,720	-46,475,720	-5,890,000
38	ISMEN	22,94	12,687,610	-18,462,490	-5,774,880
39	ISFIN	3,03	8,695,769	-14,149,310	-5,453,541
40	SAHOL	12,56	56,049,890	-61,058,970	-5,009,080

Kaynak: MATRIKS

UYARI: Burada yer alan yatırım bilgi, yorum ve tavsiyeleri yatırım danışmanlığı kapsamında değildir. Yatırım danışmanlığı hizmeti; aracı kurumlar, portföy yönetim şirketleri, mevduat kabul etmeyen bankalar ile müşteri arasında imzalanacak yatırım danışmanlığı sözleşmesi çerçevesinde sunulmaktadır. Burada yer alan yorum ve tavsiyeler, yorum ve tavsiyede bulun anların kişisel görüşlerine dayanmaktadır. Bu görüşler mali durumunuz ile risk ve getiri tercihlerinize uygun olmayabilir. Bu nedenle, sadece burada yer alan bilgilere dayanılarak yatırım kararı verilmesi beklentilerinize uygun sonuçlar doğurmayabilir.

PİRAMİT MENKUL KIYMETLER A.Ő.

Gümüşsuyu Mah. İnönü Cad. Işık Apt. No:53 Kat:5 Daire 9-10 Taksim/İstanbul
Tel: 0212 293 95 00 Faks: 0212 293 95 60

Şişli Şubesi

Halaskargazi Cad. No:111 D:4 Kat:1 Şişli/İstanbul
Tel: 0212 395 32 33 Faks: 0212 230 81 15

Balıkesir İrtibat Bürosu

Altıeylül Mah. Keçeci sok. Özcanerİşmerkezi No:17 K:1 Altıeylül/ Balıkesir
Tel: 0266 245 91 21 Faks: 0266 245 23 34

Ferdi Uğur Taçkınlar

Araştırma Uzmanı Müdür Yardımcısı
02123953227

ugur.tackinlar@piramitmenkul.com.tr

Arif Tekin Seğmen

Araştırma Uzmanı
02123953213

arif.segmen@piramitmenkul.com.tr



UYARI: Burada yer alan yatırım bilgi, yorum ve tavsiyeleri yatırım danışmanlığı kapsamında değildir. Yatırım danışmanlığı hizmeti; aracı kurumlar, portföy yönetim şirketleri, mevduat kabul etmeyen bankalar ile müşteri arasında imzalanacak yatırım danışmanlığı sözleşmesi çerçevesinde sunulmaktadır. Burada yer alan yorum ve tavsiyeler, yorum ve tavsiyede bulun anların kişisel görüşlerine dayanmaktadır. Bu görüşler mali durumunuz ile risk ve getiri tercihlerinize uygun olmayabilir. Bu nedenle, sadece burada yer alan bilgilere dayanılarak yatırım kararı verilmesi beklentilerinize uygun sonuçlar doğurmayabilir.