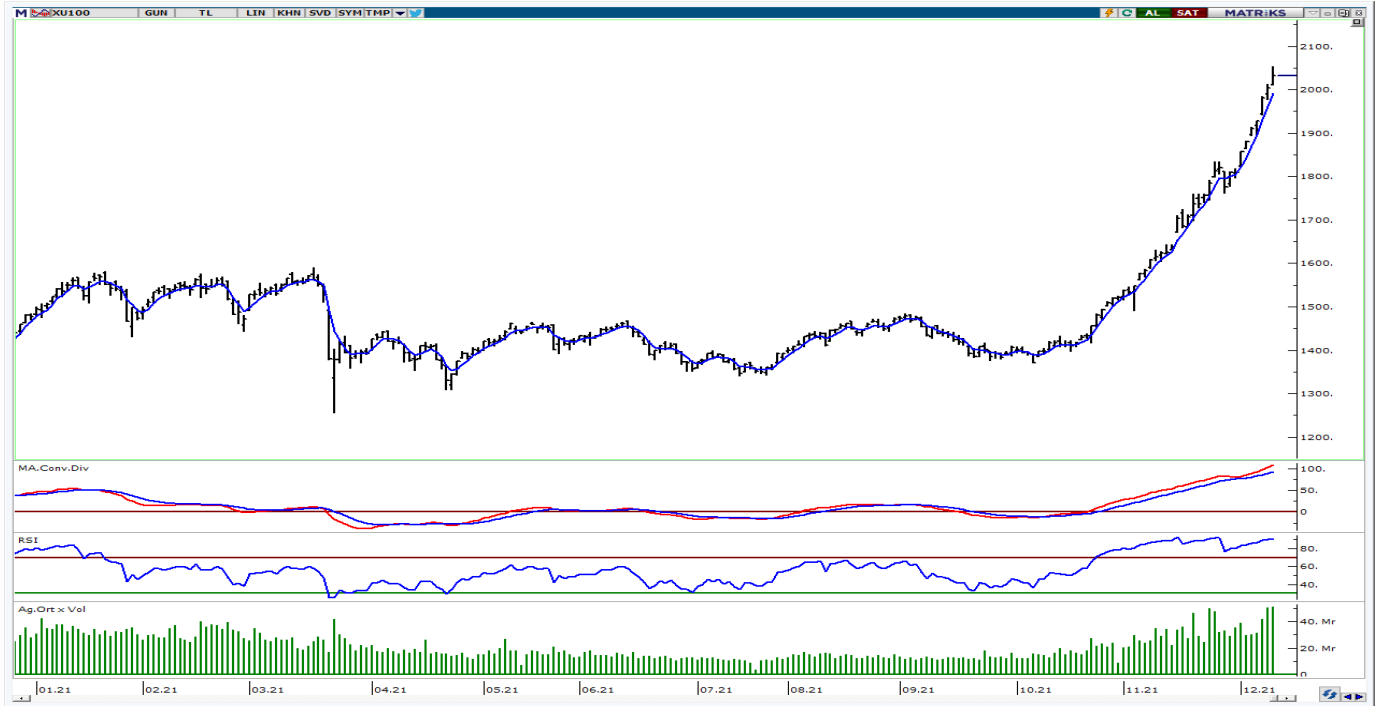


BIST-100

	Kapanış	Destek-1	Destek-2	Destek-3	Direnç-1	Direnç-2	Direnç-3
BIST100	2.031	2.006	1.996	1.980			

BIST100 Endeksi dünkü işlemleri %1,34 oranında yükseliş ile 2.031 puandan kapattı. Endeks güne hafif pozitif bir görünüm ile başladıktan sonra gün içinde 2.010-2.053 bandında dalgalı hareket etti. Günün ilk yarısında gelen sert alımların etkisi ile tarihi zirve seviyesi (2.053) test edildi. Endekste gün sonu kâr satışı yaşandığını izledik. Endeksin yukarı yönlü hareketinde Sınai Endeksi'nin %1,73 oranında yükselişi etkili oldu. Endeksin işlem hacmi 51,24mlr TL tutarında genele göre yüksek gerçekleşti. Endeksin teknik görünümünü incelediğimizde, ilk etapta yatay destek konumunda takip ettiğimiz 2.006 seviyesi izlenebilir. Sonraki önemli destek olarak 5 günlük AO 1.996 (mavi) takip edilebilir. Teknik açıdan bu desteklerin korunması ile kısa vadede güçlenmenin devam edebileceğini tahmin etmekteyiz. Güne USD bazında 1,45 cent seviyesinden başlayan endeks günü 1,47 centten kapattı. Gün içinde 1,45-1,48 cent bandında alıcılı hareket edildi. Gün içi gelen alımların etkisi ile 1,48 cent direnci test edildi. Teknik bakımdan yukarı yönlü hareketlerde 1,48 cent direncinin takip etmekteyiz. Bu direncin geçilmesi durumunda 1,55 cent direnci hedeflenebilir.

BIST100 Grafik



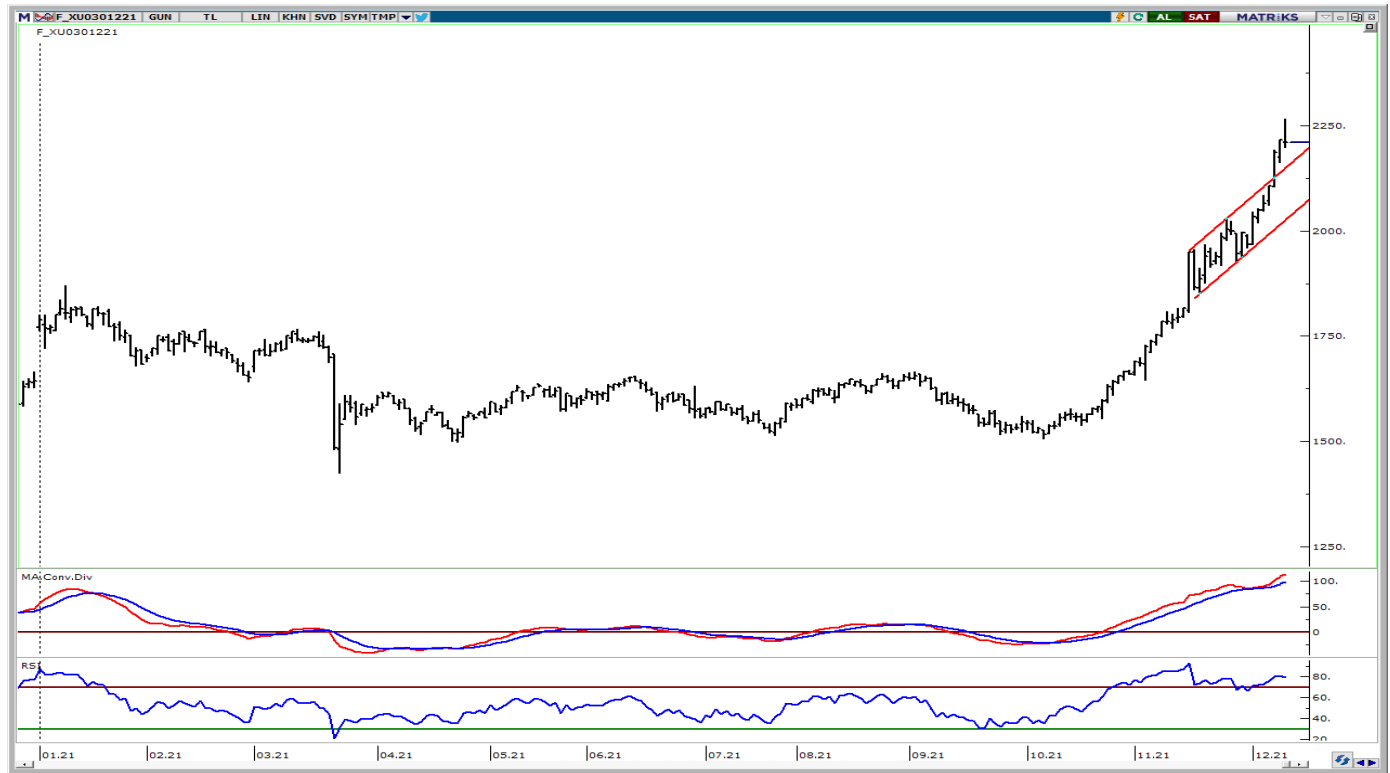
UYARI: Burada yer alan yatırım bilgi, yorum ve tavsiyeleri yatırım danışmanlığı kapsamında değildir. Yatırım danışmanlığı hizmeti; aracı kurumlar, portföy yönetim şirketleri, mevduat kabul etmeyen bankalar ile müşteri arasında imzalanacak yatırım danışmanlığı sözleşmesi çerçevesinde sunulmaktadır. Burada yer alan yorum ve tavsiyeler, yorum ve tavsiyede bulun anların kişisel görüşlerine dayanmaktadır. Bu görüşler mali durumunuz ile risk ve getiri tercihlerinize uygun olmayabilir. Bu nedenle , sadece burada yer alan bilgilere dayanılarak yatırım kararı verilmesi beklentilerinize uygun sonuçlar doğurmayabilir.

VIOP30 Yakın Vade Kontratı

	Uzlaşma Fiyatı	Destek-1	Destek-2	Destek-3	Direnç-1	Direnç-2	Direnç-3
VIOP30	2.220	2.183	2.165	2.046			

VIOP30 Yakın Vade Kontratı, günü 2.220 uzlaşma fiyatından alıcılı bir görünüm ile kapattı. Kontrat gün içinde 2.197-2.267 bandında dalgalı hareket etti. Kontratta günün ilk yarısında sert alımlar görüldü de gün sonu kâr realizasyonları gerçekleşti. Teknik açıdan geri çekilmelerde 5 günlük AO (2.183) ve kısa vadeli yükselen kanal üst bandı (2.165) önemli destekler olarak izlenebilir.

VIOP30 Yakın Vade Kontratı Grafik

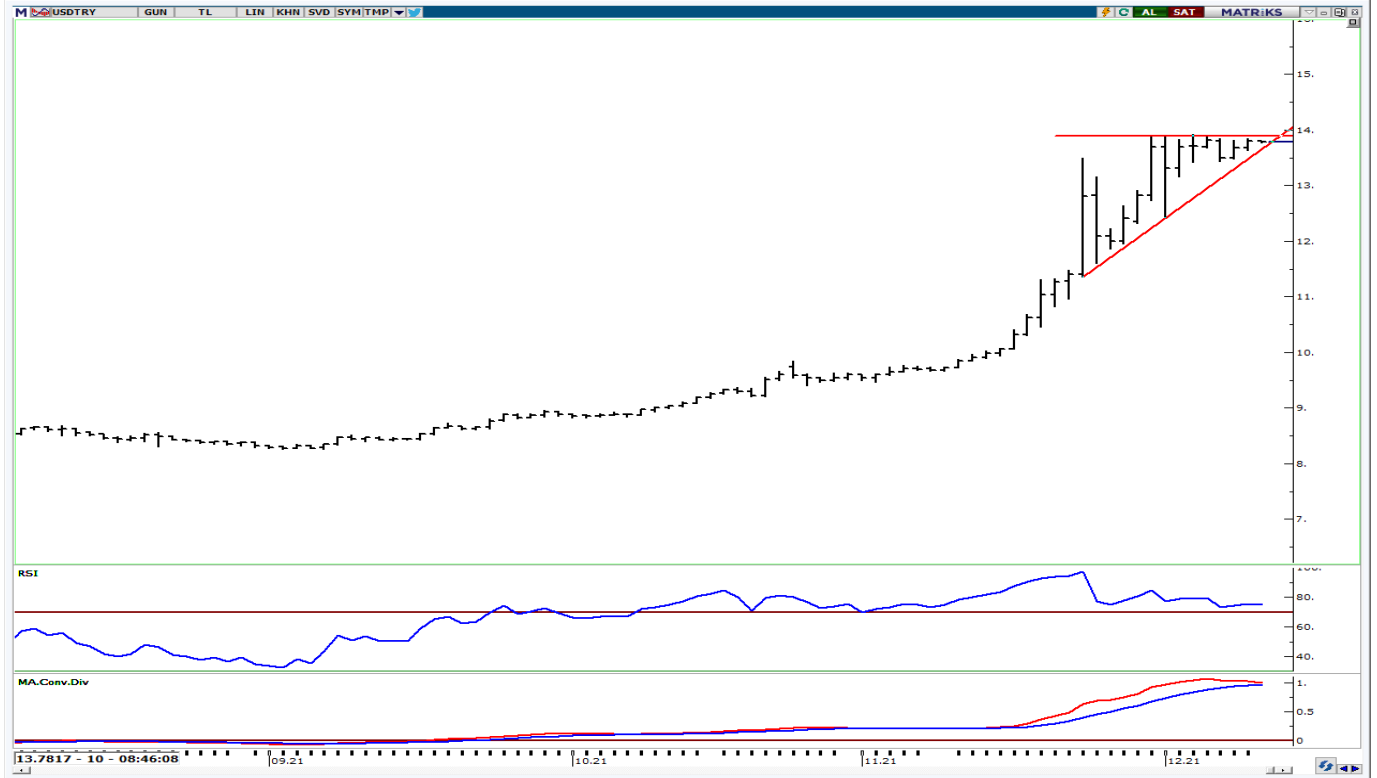


UYARI: Burada yer alan yatırım bilgi, yorum ve tavsiyeleri yatırım danışmanlığı kapsamında değildir. Yatırım danışmanlığı hizmeti; aracı kurumlar, portföy yönetim şirketleri, mevduat kabul etmeyen bankalar ile müşteri arasında imzalanacak yatırım danışmanlığı sözleşmesi çerçevesinde sunulmaktadır. Burada yer alan yorum ve tavsiyeler, yorum ve tavsiyede bulun anların kişisel görüşlerine dayanmaktadır. Bu görüşler mali durumunuz ile risk ve getiri tercihlerinize uygun olmayabilir. Bu nedenle, sadece burada yer alan bilgilere dayanarak yatırım kararı verilmesi beklentilerinize uygun sonuçlar doğurmayabilir.

USDTRY

	Son	Destek-1	Destek-2	Destek-3	Direnç-1	Direnç-2	Direnç-3
USDTRY	13,79	13,65	13,40	13,13	13,87		

USDTRY kurunda dünkü işlemlerde 13,6317-13,8433 bandında alıcılı hareket edildi. Dolar/TL kısa vadede 13,40-13,87 bandında sıkışmış durumda hareket etmektedir. Kurda bu seviyelerin dışındaki kapanışların teknik yönde belirleyici olabileceğini tahmin etmekteyiz.



UYARI: Burada yer alan yatırım bilgi, yorum ve tavsiyeleri yatırım danışmanlığı kapsamında değildir. Yatırım danışmanlığı hizmeti; aracı kurumlar, portföy yönetim şirketleri, mevduat kabul etmeyen bankalar ile müşteri arasında imzalanacak yatırım danışmanlığı sözleşmesi çerçevesinde sunulmaktadır. Burada yer alan yorum ve tavsiyeler, yorum ve tavsiyede bulun anların kişisel görüşlerine dayanmaktadır. Bu görüşler mali durumunuz ile risk ve getiri tercihlerinize uygun olmayabilir. Bu nedenle, sadece burada yer alan bilgilere dayanılarak yatırım kararı verilmesi beklentilerinize uygun sonuçlar doğurmayabilir.

GÜNLÜK PARA GİRİŞİ OLAN HİSSELER - İlk 5 Kurum (TL) 09.12.2021

Sıra	Hisse	Kapanış	Alıcılar Hacim	Satıcılar Hacim	Para Girişi
1	KRDMD	10,5	327,708,500	-237,239,100	90,469,400
2	PETKM	8,94	167,952,700	-100,652,000	67,300,700
3	SASA	48,44	124,230,400	-90,164,230	34,066,170
4	TAVHL	39,54	102,435,200	-69,740,940	32,694,260
5	FROTO	262,7	113,252,900	-85,434,530	27,818,370
6	SISE	15,4	209,845,500	-182,288,100	27,557,400
7	EREGL	26,4	81,333,450	-63,337,460	17,995,990
8	TOASO	92,35	64,615,300	-47,743,000	16,872,300
9	VAKBN	4,12	44,678,130	-28,414,300	16,263,830
10	TTRAK	231,00	31,418,110	-20,148,150	11,269,960
11	ARCLK	51,2	40,039,680	-30,380,930	9,658,750
12	ANGEN	24,2	21,101,910	-11,763,020	9,338,890
13	TUPRS	164,8	66,814,250	-57,900,180	8,914,070
14	ASELS	25,04	114,184,900	-105,548,800	8,636,100
15	AEFES	29,5	21,585,440	-13,168,140	8,417,300
16	HALKB	5,36	36,164,400	-28,976,490	7,187,910
17	TKFEN	23,04	62,761,060	-55,586,090	7,174,970
18	KARSN	4,41	33,370,800	-26,327,840	7,042,960
19	ALARK	11,48	37,481,730	-31,383,740	6,097,990
20	BERA	12,2	16,220,360	-10,691,670	5,528,690
21	ISCTR	7,79	140,360,900	-135,136,500	5,224,400
22	GLCVY	14,00	31,163,250	-26,240,040	4,923,210
23	ORCAY	19,5	12,844,680	-8,018,567	4,826,113
24	DOAS	52,85	21,340,510	-16,584,930	4,755,580
25	AVGYO	2,07	9,836,026	-5,359,482	4,476,544
26	IPEKE	15,72	14,838,470	-10,393,830	4,444,640
27	TKNSA	7,7	12,955,260	-8,655,566	4,299,694
28	ULKER	21,64	10,759,020	-6,528,959	4,230,061
29	IZMDC	2,81	16,598,390	-12,630,060	3,968,330
30	CIMSA	38,24	8,728,741	-4,884,825	3,843,916
31	VKGYO	1,91	12,519,550	-8,927,111	3,592,439
32	OZKGY	6,91	10,579,520	-7,019,559	3,559,961
33	EMKEL	3,01	9,089,243	-5,553,697	3,535,546
34	SKBNK	1,23	17,105,470	-13,781,490	3,323,980
35	IEYHO	1,01	9,210,512	-5,896,892	3,313,620
36	ADESE	0,8	9,320,317	-6,063,108	3,257,209
37	OYAKC	8,5	12,777,470	-9,573,489	3,203,981
38	VBTYZ	24,08	6,717,733	-3,789,873	2,927,860
39	KRVGD	13,67	10,336,980	-7,459,237	2,877,743
40	SARKY	21,4	11,055,470	-8,219,608	2,835,862

Kaynak: MATRIKS

UYARI: Burada yer alan yatırım bilgi, yorum ve tavsiyeleri yatırım danışmanlığı kapsamında değildir. Yatırım danışmanlığı hizmeti; aracı kurumlar, portföy yönetim şirketleri, mevduat kabul etmeyen bankalar ile müşteri arasında imzalanacak yatırım danışmanlığı sözleşmesi çerçevesinde sunulmaktadır. Burada yer alan yorum ve tavsiyeler, yorum ve tavsiyede bulun anların kişisel görüşlerine dayanmaktadır. Bu görüşler mali durumunuz ile risk ve getiri tercihlerinize uygun olmayabilir. Bu nedenle, sadece burada yer alan bilgilere dayanılarak yatırım kararı verilmesi beklentilerinize uygun sonuçlar doğurmayabilir.

GÜNLÜK PARA ÇIKIŐI OLAN HİSSELER - İlk 5 Kurum (TL) 09.12.2021

Sıra	Hisse	Kapanıő	Alıcılar Hacim	Satıcılar Hacim	Para Çıkıőı
1	BIMAS	74,85	170,353,000	-239,124,900	-68,771,900
2	AKBNK	7,42	148,700,300	-204,648,200	-55,947,900
3	KCHOL	33,44	130,975,300	-174,079,600	-43,104,300
4	HEKTS	14,61	65,216,960	-88,599,160	-23,382,200
5	YKBNK	3,61	153,309,500	-176,048,400	-22,738,900
6	SAHOL	14,62	42,271,380	-63,047,760	-20,776,380
7	EKGYO	2,53	110,545,600	-125,276,400	-14,730,800
8	DOHOL	3,46	51,554,370	-65,471,290	-13,916,920
9	KOZAA	21,48	15,746,830	-27,077,110	-11,330,280
10	PEKGY	1,06	20,884,610	-30,251,120	-9,366,510
11	VESBE	7,89	33,078,890	-42,085,820	-9,006,930
12	MGROS	42,76	39,429,810	-48,211,400	-8,781,590
13	BOBET	4,62	11,024,420	-19,661,310	-8,636,890
14	PCILT	15,12	19,849,280	-28,386,410	-8,537,130
15	TTKOM	10,81	64,243,420	-72,465,670	-8,222,250
16	VESTL	29,06	49,631,280	-57,459,190	-7,827,910
17	AKSGY	1,84	13,196,300	-20,933,470	-7,737,170
18	ISGYO	2,59	18,739,670	-25,903,000	-7,163,330
19	HLGYO	2,77	11,086,840	-17,990,050	-6,903,210
20	KRDMA	9,22	18,588,710	-25,208,500	-6,619,790
21	ARDYZ	8,21	16,509,650	-22,664,170	-6,154,520
22	EGEEN	1942,6	14,510,290	-20,454,160	-5,943,870
23	IHGZT	0,79	9,591,829	-15,379,930	-5,788,101
24	ODAS	1,63	19,278,140	-24,912,070	-5,633,930
25	LOGO	48,66	10,006,990	-15,522,800	-5,515,810
26	THYAO	22,00	214,925,400	-220,380,400	-5,455,000
27	SELVA	9,48	17,934,610	-23,324,170	-5,389,560
28	ISDMR	23,38	8,852,699	-14,233,840	-5,381,141
29	OTKAR	421,3	13,356,230	-18,730,460	-5,374,230
30	TCELL	20,28	39,341,440	-44,179,110	-4,837,670
31	TUREX	16,3	10,722,640	-14,782,440	-4,059,800
32	BRYAT	408,2	7,736,540	-11,783,270	-4,046,730
33	GOODY	9,95	5,199,716	-9,160,883	-3,961,167
34	KUTPO	128,7	14,239,200	-18,133,540	-3,894,340
35	METRO	1,15	13,154,700	-16,972,990	-3,818,290
36	KATMR	1,56	8,485,514	-12,180,220	-3,694,706
37	KORDS	37,38	9,766,293	-13,285,940	-3,519,647
38	JANTS	71,35	6,769,200	-10,050,520	-3,281,320
39	ALCTL	28,00	6,148,420	-9,315,150	-3,166,730
40	MERCN	10,83	6,395,993	-9,556,156	-3,160,163

Kaynak: MATRIKS

UYARI: Burada yer alan yatırım bilgi, yorum ve tavsiyeleri yatırım danışmanlığı kapsamında değildir. Yatırım danışmanlığı hizmeti; aracı kurumlar, portföy yönetim şirketleri, mevduat kabul etmeyen bankalar ile müşteri arasında imzalanacak yatırım danışmanlığı sözleşmesi çerçevesinde sunulmaktadır. Burada yer alan yorum ve tavsiyeler, yorum ve tavsiyede bulun anların kişisel görüşlerine dayanmaktadır. Bu görüşler mali durumunuz ile risk ve getiri tercihlerinize uygun olmayabilir. Bu nedenle, sadece burada yer alan bilgilere dayanılarak yatırım kararı verilmesi beklentilerinize uygun sonuçlar doğurmayabilir.

PİRAMİT MENKUL KIYMETLER A.Ő.

Gümüşsuyu Mah. İnönü Cad. Işık Apt. No:53 Kat:5 Daire 9-10 Taksim/İstanbul
Tel: 0212 293 95 00 Faks: 0212 293 95 60

Şişli Şubesi

Halaskargazi Cad. No:111 D:4 Kat:1 Şişli/İstanbul
Tel: 0212 395 32 33 Faks: 0212 230 81 15

Balıkesir İrtibat Bürosu

Altıeylül Mah. Keçeci sok. Özcanerİşmerkezi No:17 K:1 Altıeylül/ Balıkesir
Tel: 0266 245 91 21 Faks: 0266 245 23 34

Ferdi Uğur Taçkınlar

Araştırma Uzmanı Müdür Yardımcısı
02123953227

ugur.tackinlar@piramitmenkul.com.tr

Arif Tekin Seğmen

Araştırma Uzmanı
02123953213

arif.segmen@piramitmenkul.com.tr



UYARI: Burada yer alan yatırım bilgi, yorum ve tavsiyeleri yatırım danışmanlığı kapsamında değildir. Yatırım danışmanlığı hizmeti; aracı kurumlar, portföy yönetim şirketleri, mevduat kabul etmeyen bankalar ile müşteri arasında imzalanacak yatırım danışmanlığı sözleşmesi çerçevesinde sunulmaktadır. Burada yer alan yorum ve tavsiyeler, yorum ve tavsiyede bulun anların kişisel görüşlerine dayanmaktadır. Bu görüşler mali durumunuz ile risk ve getiri tercihlerinize uygun olmayabilir. Bu nedenle, sadece burada yer alan bilgilere dayanılarak yatırım kararı verilmesi beklentilerinize uygun sonuçlar doğurmayabilir.