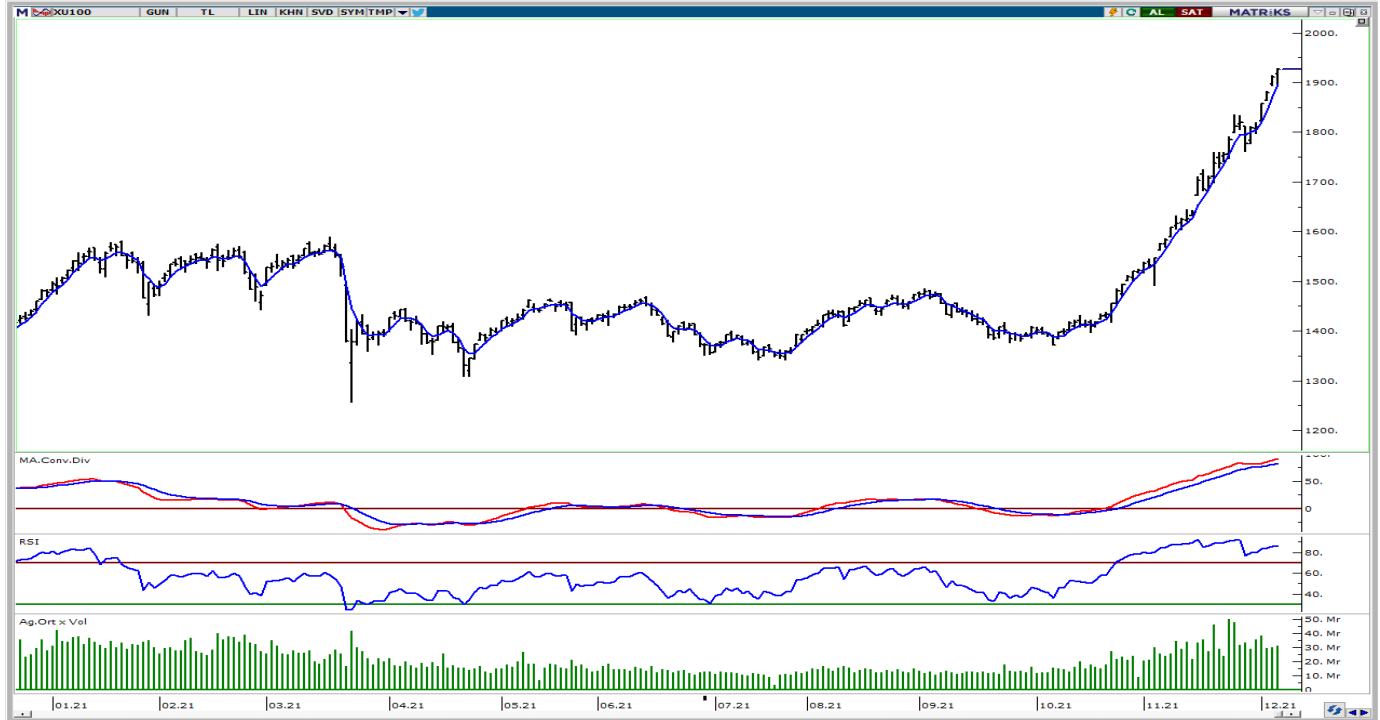


BIST-100

	Kapanış	Destek-1	Destek-2	Destek-3	Direnç-1	Direnç-2	Direnç-3
BIST100	1.927	1.900	1.834	1.800			

BIST100 endeksi dünkü seansı %0,89 oranında yükseliş ile 1.927 puandan kapattı. Endeks güne alıcılı bir görünüm ile başladıktan sonra gün içinde 1.898-1.928 bandında dalgalı hareket etti. Endeksin yukarı yönlü hareketinde Bankacılık Endeksi'nin %3,13 oranındaki yükselişi etkili oldu. Günün ilk yarısında geri çekilmelerin 1.900 desteğinden karşılandığını izledik. Endekste gün sonu gelen alımların etkisi ile tarihi zirve seviyesi (1.928) test edildi. Endeksin işlem hacmi, son üç gün işlem hacminin üzerine çıkarak 31,3mlr TL'ye yükseldi. Teknik açıdan 1.900 desteğinin korunması ile mevcut güçlenmenin devam edebileceğini tahmin etmekteyiz. Güne USD bazında 1,38 cent seviyesinden başlayan endeks günü 1,39 centten kapattı. Gün içinde 1,37-1,39 cent bandında hareket edildi. Endekste kısa vadede 1,30-1,48 cent seviyelerini önemsemekteyiz. Bu seviyelerin dışındaki kapanışları takip etmekteyiz.

BIST100 Grafik



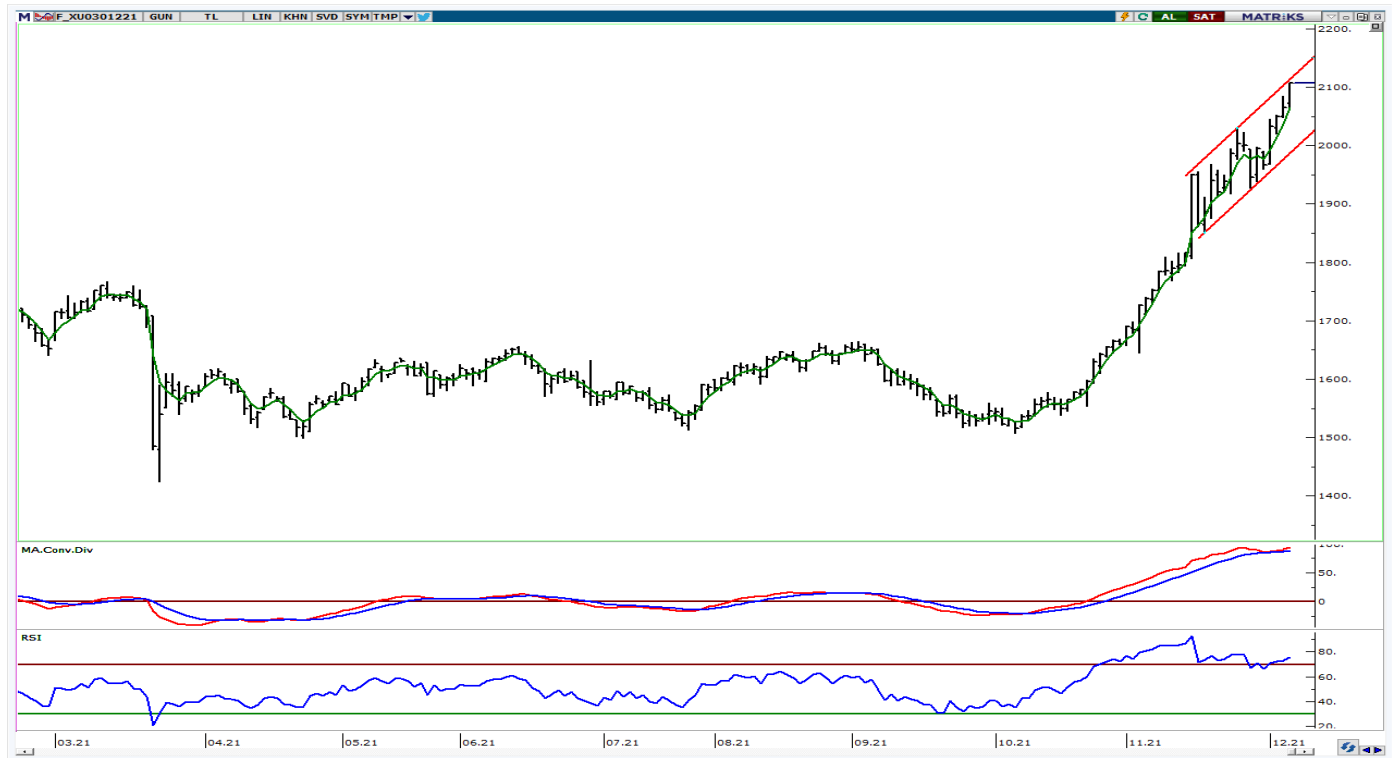
UYARI: Burada yer alan yatırım bilgi, yorum ve tavsiyeleri yatırım danışmanlığı kapsamında değildir. Yatırım danışmanlığı hizmeti; aracı kurumlar, portföy yönetim şirketleri, mevduat kabul etmeyen bankalar ile müşteri arasında imzalanacak yatırım danışmanlığı sözleşmesi çerçevesinde sunulmaktadır. Burada yer alan yorum ve tavsiyeler, yorum ve tavsiyede bulun anların kişisel görüşlerine dayanmaktadır. Bu görüşler mali durumunuz ile risk ve getiri tercihlerinize uygun olmayabilir. Bu nedenle , sadece burada yer alan bilgilere dayanılarak yatırım kararı verilmesi beklentilerinize uygun sonuçlar doğurmayabilir.

VIOP30 Yakın Vade Kontratı

	Uzlaşma Fiyatı	Destek-1	Destek-2	Destek-3	Direnç-1	Direnç-2	Direnç-3
VIOP30	2.101	2.064	2.030	2.000			

VIOP30 Yakın Vade Kontratı, günü 2.101 uzlaşma fiyatından alıcılı görüntü ile kapattı. Kontrat gün içinde 2.060-2.107 bandında hareket etti. Kontratta gün sonu gelen alımların etkisi ile 5 günlük AO (2.064) üzerinde kapanış yapıldı. Teknik açıdan incelediğimizde, 2.064 seviyesinin korunması durumunda yukarı yönlü hareketler devam edebilir.

VIOP30 Yakın Vade Kontratı Grafik

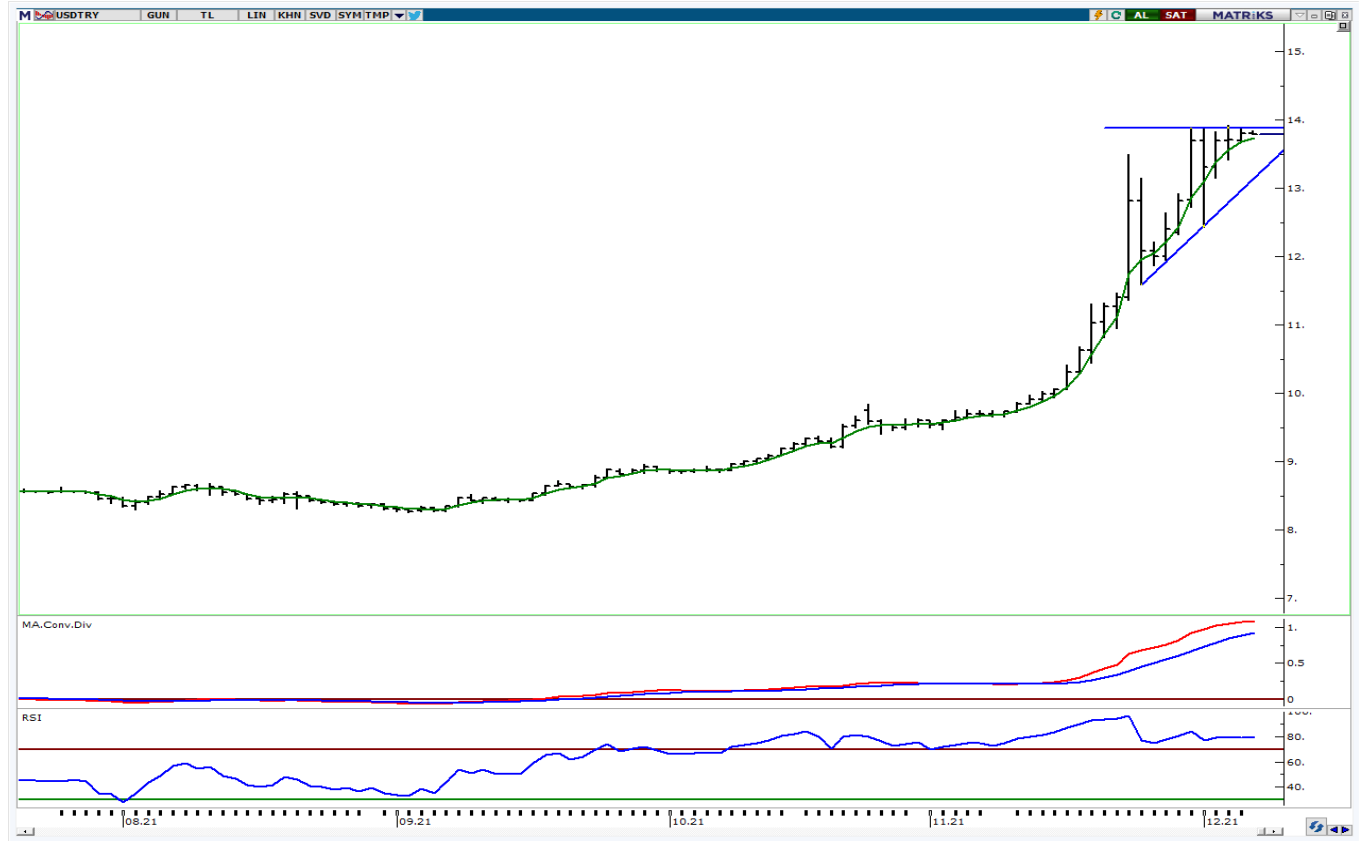


UYARI: Burada yer alan yatırım bilgi, yorum ve tavsiyeleri yatırım danışmanlığı kapsamında değildir. Yatırım danışmanlığı hizmeti; aracı kurumlar, portföy yönetim şirketleri, mevduat kabul etmeyen bankalar ile müşteri arasında imzalanacak yatırım danışmanlığı sözleşmesi çerçevesinde sunulmaktadır. Burada yer alan yorum ve tavsiyeler, yorum ve tavsiyede bulun anların kişisel görüşlerine dayanmaktadır. Bu görüşler mali durumunuz ile risk ve getiri tercihlerinize uygun olmayabilir. Bu nedenle, sadece burada yer alan bilgilere dayanılarak yatırım kararı verilmesi beklentilerinize uygun sonuçlar doğurmayabilir.

USDTRY

	Son	Destek-1	Deste-2	Destek-3	Direnç-1	Direnç-2	Direnç-3
USDTRY	13,80	13,73	13,50	13,13	13,87		

USDTRY kurunda dünkü işlemlerde 13,8083-13,8732 bandında hareket edildi. Gün içi gelen alımların etkisi 13,87 yatay direnci test edildi. Dolar/TL'de yukarı yönlü hareketlerin devam edebilmesi için 13,87 yatay direncinin geçilmesi gerekmektedir. Geri çekilmelerde ilk etapta 5 günlük AO (13,73) desteği izlenebilir. Sonraki önemli destekler olarak 13,50-13,13 seviyeleri takip edilebilir.



UYARI: Burada yer alan yatırım bilgi, yorum ve tavsiyeleri yatırım danışmanlığı kapsamında değildir. Yatırım danışmanlığı hizmeti; aracı kurumlar, portföy yönetim şirketleri, mevduat kabul etmeyen bankalar ile müşteri arasında imzalanacak yatırım danışmanlığı sözleşmesi çerçevesinde sunulmaktadır. Burada yer alan yorum ve tavsiyeler, yorum ve tavsiyede bulun anların kişisel görüşlerine dayanmaktadır. Bu görüşler mali durumunuz ile risk ve getiri tercihlerinize uygun olmayabilir. Bu nedenle, sadece burada yer alan bilgilere dayanılarak yatırım kararı verilmesi beklentilerinize uygun sonuçlar doğurmayabilir.

GÜNLÜK PARA GİRİŞİ OLAN HİSSELER - İlk 5 Kurum (TL) 06.12.2021

Sıra	Hisse	Kapanış	Alıcılar Hacim	Satıcılar Hacim	Para Girişi
1	SISE	13,34	198,265,100	-121,473,500	76,791,600
2	PETKM	8,45	149,817,300	-84,906,730	64,910,570
3	AKBNK	7,19	147,839,300	-101,124,300	46,715,000
4	BIMAS	73.00	114,433,100	-76,746,620	37,686,480
5	TUPRS	157.00	94,479,940	-63,059,280	31,420,660
6	YKBNK	3,55	90,291,200	-64,983,640	25,307,560
7	ASELS	22,54	93,283,920	-77,734,260	15,549,660
8	ISCTR	7,3	64,469,130	-49,071,920	15,397,210
9	HALKB	5,16	36,814,850	-23,435,060	13,379,790
10	KLGYO	2,45	28,381,800	-15,356,840	13,024,960
11	SKBNK	1,23	38,382,320	-27,405,880	10,976,440
12	EGEEN	1886,5	25,893,990	-15,680,860	10,213,130
13	ARCLK	47,6	34,424,560	-26,163,650	8,260,910
14	GUBRF	85,05	29,889,750	-21,636,150	8,253,600
15	TOASO	89.00	67,832,260	-60,090,020	7,742,240
16	PEKGY	1,15	15,402,860	-7,739,333	7,663,527
17	VAKBN	4.00	48,210,640	-41,252,510	6,958,130
18	EGEPO	10,1	20,724,580	-14,075,960	6,648,620
19	AKSEN	9,46	19,006,570	-12,573,920	6,432,650
20	ORCAY	17,02	18,873,830	-12,543,200	6,330,630
21	TUREX	17,14	26,925,290	-20,604,380	6,320,910
22	SASA	45,52	47,730,260	-42,042,440	5,687,820
23	GLYHO	2,32	21,459,580	-15,929,830	5,529,750
24	HEKTS	13,38	35,641,270	-30,271,210	5,370,060
25	TRGYO	4,47	17,829,040	-12,840,780	4,988,260
26	TSPOR	7,2	16,777,370	-12,319,310	4,458,060
27	AYDEM	7,26	12,632,960	-8,401,057	4,231,903
28	IHLAS	0,62	15,325,280	-11,407,250	3,918,030
29	ALKIM	19,24	13,273,220	-9,629,008	3,644,212
30	AGHOL	40,16	9,006,203	-5,588,646	3,417,557
31	TLMAN	43,66	11,198,350	-7,963,798	3,234,552
32	CEMAS	1,28	12,962,670	-9,870,700	3,091,970
33	YKSLN	6,62	14,855,810	-11,839,000	3,016,810
34	USDTRF	1306,7	9,783,885	-6,864,584	2,919,301
35	IHAAS	7,38	9,126,464	-6,259,659	2,866,805
36	BIOEN	7,13	26,905,800	-24,274,220	2,631,580
37	VKGYO	1,93	9,477,911	-6,995,521	2,482,390
38	ECZYT	50,5	22,037,740	-19,562,090	2,475,650
39	YUNSA	13,87	5,687,690	-3,305,185	2,382,505
40	INDES	8,11	7,245,931	-4,874,151	2,371,780

Kaynak: MATRIKS

UYARI: Burada yer alan yatırım bilgi, yorum ve tavsiyeleri yatırım danışmanlığı kapsamında değildir. Yatırım danışmanlığı hizmeti; aracı kurumlar, portföy yönetim şirketleri, mevduat kabul etmeyen bankalar ile müşteri arasında imzalanacak yatırım danışmanlığı sözleşmesi çerçevesinde sunulmaktadır. Burada yer alan yorum ve tavsiyeler, yorum ve tavsiyede bulun anların kişisel görüşlerine dayanmaktadır. Bu görüşler mali durumunuz ile risk ve getiri tercihlerinize uygun olmayabilir. Bu nedenle, sadece burada yer alan bilgilere dayanılarak yatırım kararı verilmesi beklentilerinize uygun sonuçlar doğurmayabilir.

GÜNLÜK PARA ÇIKIŞI OLAN HİSSELER - İlk 5 Kurum (TL) 06.12.2021

Sıra	Hisse	Kapanış	Alıcılar Hacim	Satıcılar Hacim	Para Çıkışı
1	GARAN	11,84	157,506,100	-203,673,600	-46,167,500
2	TTKOM	10,33	60,100,140	-93,017,770	-32,917,630
3	FROTO	254,1	49,892,450	-79,024,570	-29,132,120
4	KTSKR	32,16	62,065,080	-89,995,130	-27,930,050
5	ENKAI	16,25	45,135,640	-71,020,470	-25,884,830
6	EREGL	23,66	99,425,970	-123,179,500	-23,753,530
7	TAVHL	34,1	74,365,780	-92,789,320	-18,423,540
8	ISKPL	5,5	16,256,490	-32,391,000	-16,134,510
9	THYAO	18,69	97,241,980	-112,324,300	-15,082,320
10	NUGYO	7,01	28,545,250	-42,664,910	-14,119,660
11	TSKB	1,63	33,492,780	-47,056,920	-13,564,140
12	KOZAA	21,46	26,641,590	-39,675,520	-13,033,930
13	KARSN	4,39	24,767,720	-35,216,570	-10,448,850
14	VESTL	28,18	13,459,800	-23,523,870	-10,064,070
15	KCHOL	31,24	36,914,370	-46,552,180	-9,637,810
16	TEZOL	15,9	9,588,183	-19,172,420	-9,584,237
17	POLHO	3,16	13,187,300	-22,701,560	-9,514,260
18	DOHOL	3,38	56,981,820	-65,856,910	-8,875,090
19	OTKAR	414,8	23,128,220	-31,537,950	-8,409,730
20	ITTFH	1,44	12,346,690	-20,679,380	-8,332,690
21	KORDS	35,9	10,620,720	-16,764,730	-6,144,010
22	KRDMD	9,3	49,110,850	-55,214,840	-6,103,990
23	ODAS	1,65	32,395,420	-37,570,290	-5,174,870
24	EKGYO	2,38	29,635,930	-34,755,040	-5,119,110
25	AEFES	27,08	15,742,080	-20,669,760	-4,927,680
26	ALARK	11,4	13,214,820	-17,892,340	-4,677,520
27	GENIL	13,8	5,523,578	-10,094,150	-4,570,572
28	TTRAK	217,7	23,325,790	-27,570,340	-4,244,550
29	KRDMA	8,5	7,958,910	-12,184,000	-4,225,090
30	EGGUB	236,1	7,198,464	-11,350,500	-4,152,036
31	KUTPO	111,9	10,119,200	-14,220,060	-4,100,860
32	ZOREN	1,87	16,938,990	-20,989,580	-4,050,590
33	ISGSY	8,82	6,724,020	-10,661,480	-3,937,460
34	ISGYO	2,71	34,426,110	-38,315,550	-3,889,440
35	NIBAS	8,64	9,566,926	-13,346,790	-3,779,864
36	BERA	11,28	10,444,860	-14,204,530	-3,759,670
37	ISDMR	23,72	20,768,120	-24,280,110	-3,511,990
38	KRVGD	13,01	7,053,366	-10,281,660	-3,228,294
39	TURSG	5,61	10,653,480	-13,869,530	-3,216,050
40	MRGYO	1,00	6,083,198	-9,244,496	-3,161,298

Kaynak: MATRIKS

UYARI: Burada yer alan yatırım bilgi, yorum ve tavsiyeleri yatırım danışmanlığı kapsamında değildir. Yatırım danışmanlığı hizmeti; aracı kurumlar, portföy yönetim şirketleri, mevduat kabul etmeyen bankalar ile müşteri arasında imzalanacak yatırım danışmanlığı sözleşmesi çerçevesinde sunulmaktadır. Burada yer alan yorum ve tavsiyeler, yorum ve tavsiyede bulun anların kişisel görüşlerine dayanmaktadır. Bu görüşler mali durumunuz ile risk ve getiri tercihlerinize uygun olmayabilir. Bu nedenle, sadece burada yer alan bilgilere dayanılarak yatırım kararı verilmesi beklentilerinize uygun sonuçlar doğurmayabilir.

PİRAMİT MENKUL KIYMETLER A.Ő.

Gümüşsuyu Mah. İnönü Cad. Işık Apt. No:53 Kat:5 Daire 9-10 Taksim/İstanbul
Tel: 0212 293 95 00 Faks: 0212 293 95 60

Şişli Şubesi

Halaskargazi Cad. No:111 D:4 Kat:1 Şişli/İstanbul
Tel: 0212 395 32 33 Faks: 0212 230 81 15

Balıkesir İrtibat Bürosu

Altıeylül Mah. Keçeci sok. Özcanerİşmerkezi No:17 K:1 Altıeylül/ Balıkesir
Tel: 0266 245 91 21 Faks: 0266 245 23 34

Ferdi Uğur Taçkınlar

Araştırma Uzmanı Müdür Yardımcısı
02123953227

ugur.tackinlar@piramitmenkul.com.tr

Arif Tekin Seğmen

Araştırma Uzmanı
02123953213

arif.segmen@piramitmenkul.com.tr



UYARI: Burada yer alan yatırım bilgi, yorum ve tavsiyeleri yatırım danışmanlığı kapsamında değildir. Yatırım danışmanlığı hizmeti; aracı kurumlar, portföy yönetim şirketleri, mevduat kabul etmeyen bankalar ile müşteri arasında imzalanacak yatırım danışmanlığı sözleşmesi çerçevesinde sunulmaktadır. Burada yer alan yorum ve tavsiyeler, yorum ve tavsiyede bulun anların kişisel görüşlerine dayanmaktadır. Bu görüşler mali durumunuz ile risk ve getiri tercihlerinize uygun olmayabilir. Bu nedenle, sadece burada yer alan bilgilere dayanılarak yatırım kararı verilmesi beklentilerinize uygun sonuçlar doğurmayabilir.