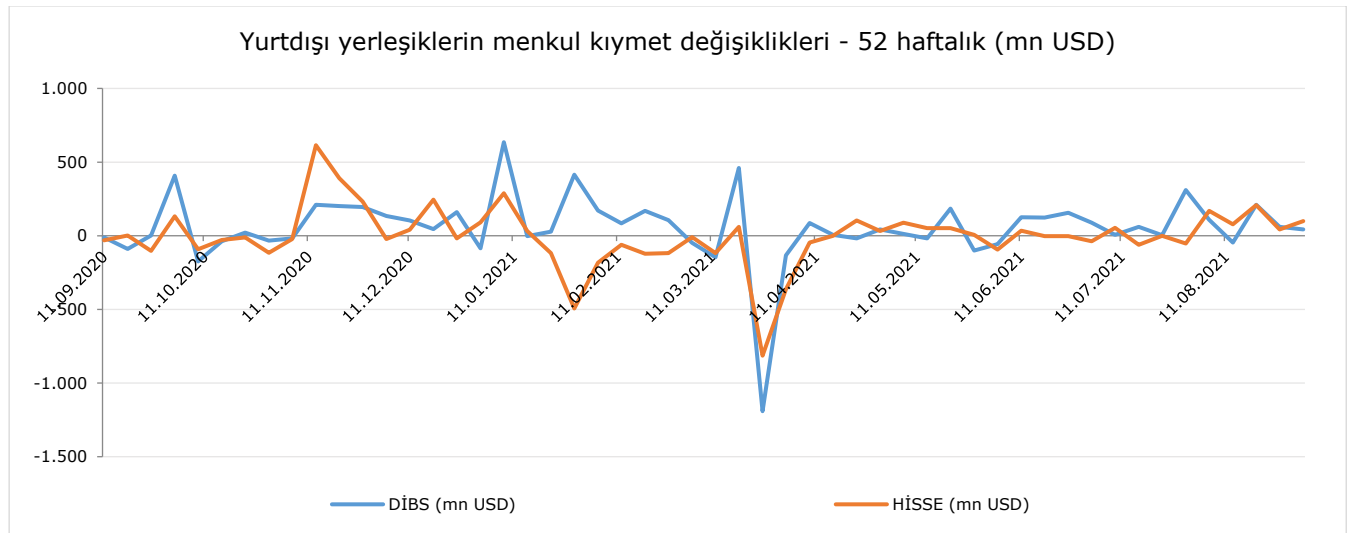
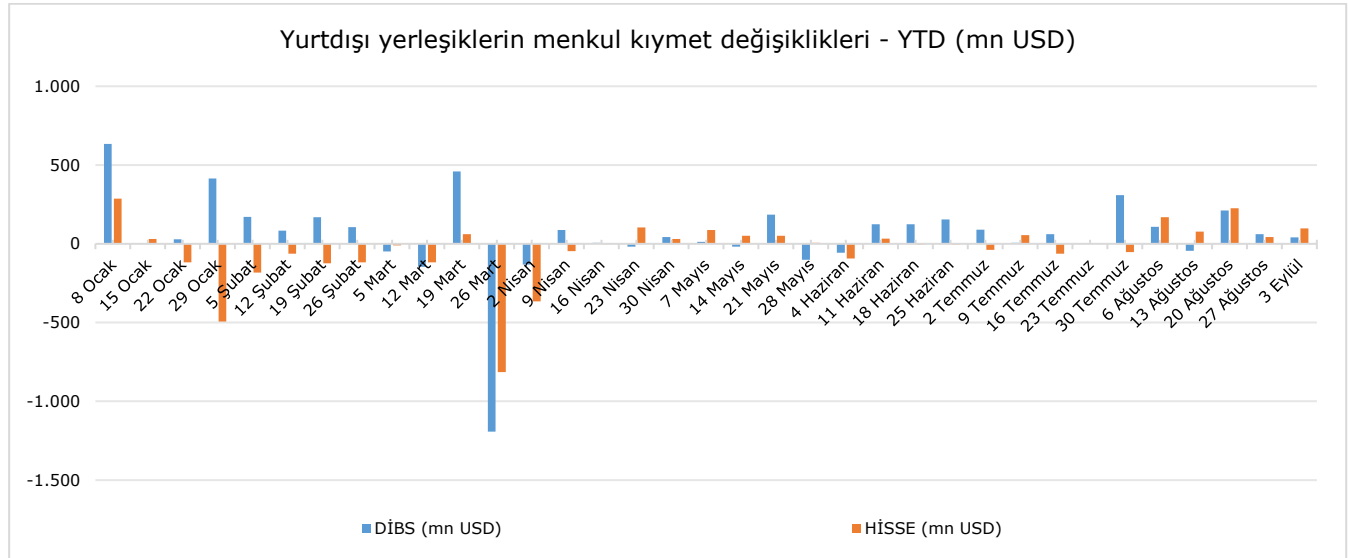


YURTDIŞI YERLEŞİKLERİN HAFTALIK MENKUL KIYMET İSTATİSTİKLERİ

Türkiye Cumhuriyet Merkez Bankası (TCMB) tarafından haftalık bazda Perşembe günleri açıklanan menkul kıymet ve banka istatistiklerini yayınladı. Buna göre yabancılar 03 Eylül ile biten işlem haftasında 41,79mn USD tutarında DİBS (Kesin alım), 98,81mn USD tutarında hisse senedi alış yapmıştır. DİBS ve hisse senedi toplamda 140,60mn USD tutarında alış olduğunu işaret etmektedir. Menkul kıymet değişikliklerine göre yurtdışı yerleşikler yılbaşından bu yana yaklaşık 1,94mlr USD tutarında DİBS alırken, 1,29mlr USD tutarında hisse satışı gerçekleştirmiştir. Bu yıl yabancılar tarafından kümülatif 649mn USD civarında menkul kıymet alış yapıldığı görülmektedir. 52 haftalık dönemde 2,97mlr USD tutarında DİBS alımı, 3,8mn USD tutarında hisse satışı yapılmıştır. Söz konusu dönemde yabancılar tarafından DİBS ve hisse senedi olmak üzere toplam 2,96mlr USD alış kaydedilmiştir.

Menkul Kıymet İstatistikleri, T.C. Hazine ve Maliye Bakanlığı tarafından ihraç edilen devlet borçlanma senetleri, şirket borçlanma senetleri ve yurtdışı yerleşiklerce tutulan ve Borsa İstanbul nezdinde işlem gören hisse senetlerine ait verilerden oluşmaktadır.



Kaynak: TCMB

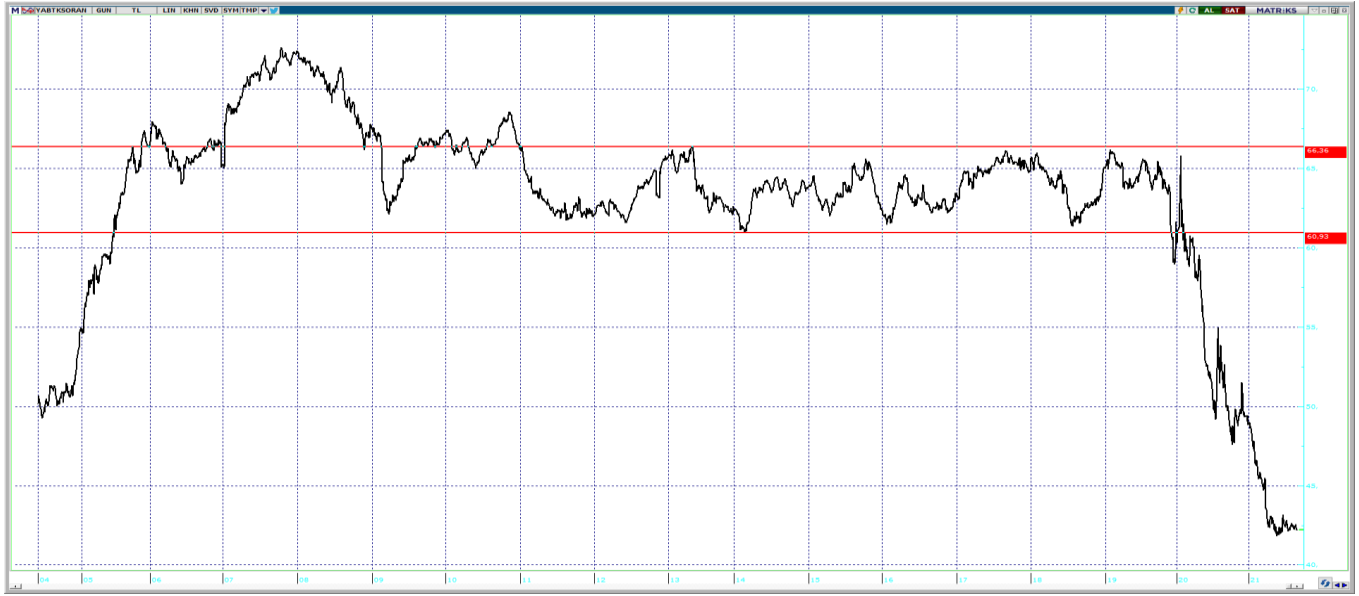
UYARI: Burada yer alan yatırım bilgi, yorum ve tavsiyeleri yatırım danışmanlığı kapsamında değildir. Yatırım danışmanlığı hizmeti; aracı kurumlar, portföy yönetim şirketleri, mevduat kabul etmeyen bankalar ile müşteri arasında imzalanacak yatırım danışmanlığı sözleşmesi çerçevesinde sunulmaktadır. Burada yer alan yorum ve tavsiyeler, yorum ve tavsiyede bulunanların kişisel görüşlerine dayanmaktadır. Bu görüşler mali durumunuz ile risk ve getiri tercihlerinize uygun olmayabilir. Bu nedenle, sadece burada yer alan bilgilere dayanarak yatırım kararı verilmesi beklentilerinize uygun sonuçlar doğurmayabilir.

Menkul Kıymet ve Banka İstatistikleri

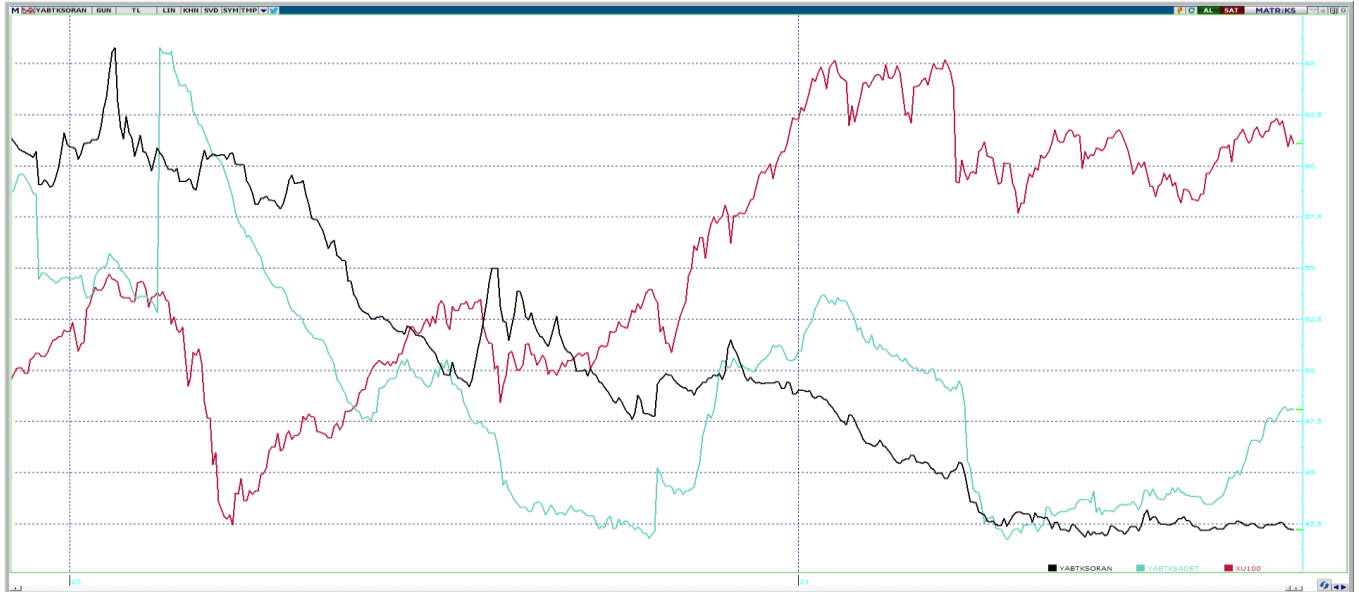
12.09.2021

YABANCI TAKAS VERİLERİ

2004 yılına kadar giden verilere göre yabancı takası 12 Ekim 2007 tarihinde %72,63 ile en yüksek seviyeyi görmüştür. En düşük seviye ise %41,84 ile 26 Mayıs 2021 tarihinde kaydedilmiş bulunmaktadır. Son yayınlanan TCMB verilerinin kapsadığı 03 Eylül 2021 haftasının sonu itibarıyla yabancı payının haftalık olarak %42,27'den %42,56'ya yükseldiği görülmektedir. 2008 - 2020 yılları arasında büyük ölçüde %61 ile %66 seviyeleri arasında kalan yabancı takası 2020'nin ilk aylarında düşüşe geçmiştir. Yabancı takas oranı geçen yıl başlayan düşüş ile 2005 yılından bu yana ilk kez %60 seviyesinin altına inmiş bulunuyor.



Yabancı takası oranı, yabancı takas adedi ve BIST 100 Endeksi'nin seyri:

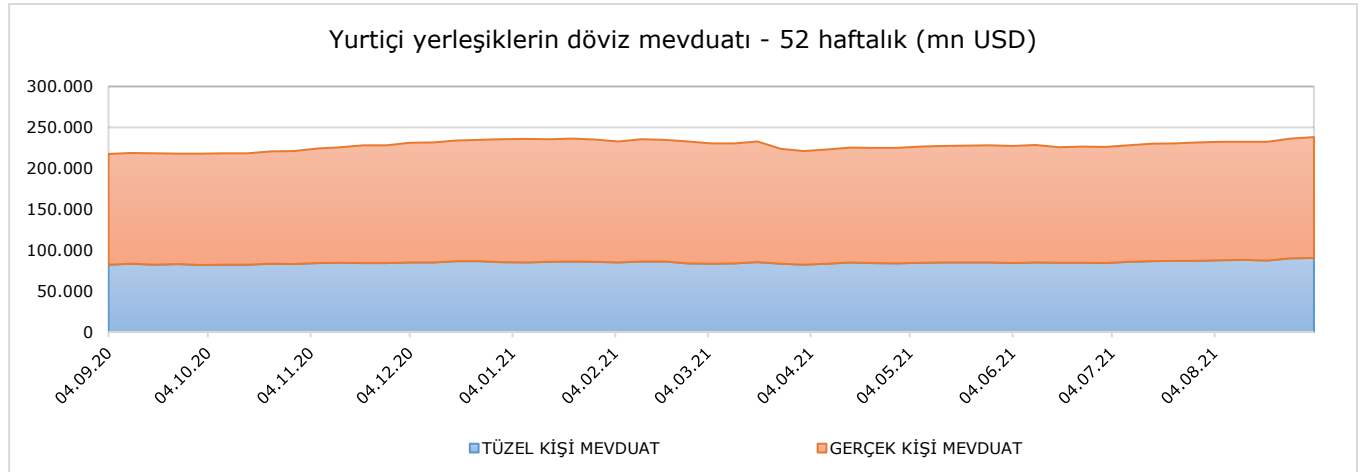
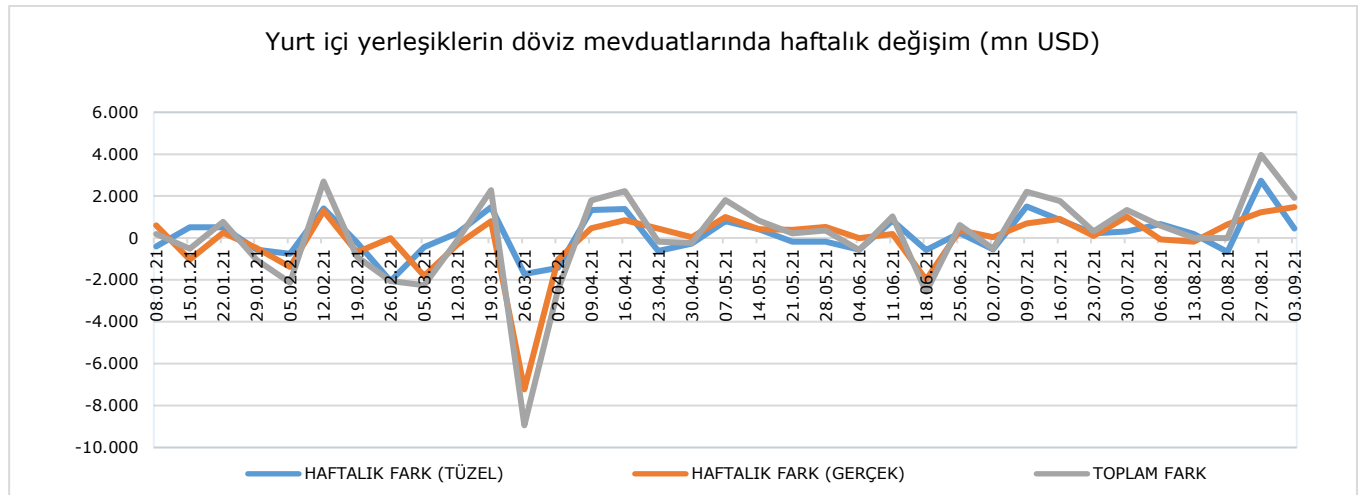


Kaynak: Matriks

UYARI: Burada yer alan yatırım bilgi, yorum ve tavsiyeleri yatırım danışmanlığı kapsamında değildir. Yatırım danışmanlığı hizmeti; aracı kurumlar, portföy yönetim şirketleri, mevduat kabul etmeyen bankalar ile müşteri arasında imzalanacak yatırım danışmanlığı sözleşmesi çerçevesinde sunulmaktadır. Burada yer alan yorum ve tavsiyeler, yorum ve tavsiyede bulunanların kişisel görüşlerine dayanmaktadır. Bu görüşler mali durumunuz ile risk ve getiri tercihlerinize uygun olmayabilir. Bu nedenle, sadece burada yer alan bilgilere dayanarak yatırım kararı verilmesi beklentilerinize uygun sonuçlar doğurmayabilir.

YURTIÇİ YERLEŞİKLERİN DÖVİZ MEVDUATLARINDAKİ HAFTALIK DEĞİŞİM

TCMB tarafından haftalık bazda her Perşembe yayınlanan para ve banka istatistiklerine göre yurtiçi yerleşiklerin yabancı para cinsinden (altın dâhil) mevduatı 03 Eylül 2021 haftasında 1,2mlr USD artarak 236,20mlr USD'den 238,12mlr USD'ye yükselmiştir. Değişikliğin dağılımı açısından incelendiğinde tüzel kişilerde haftalık değişim 449mn USD, gerçek kişilerde 1,47mlr USD artış yönündedir. 52 haftalık verilere göre yerlilerin döviz mevduatlarında en fazla giriş 3,97mlr USD (4 Aralık 2020'den beri en yüksek) ile 27 Ağustos 2021 haftasında, en sert düşüş ise 8,94mlr USD ile 26 Mart 2020 haftasında gerçekleşmiştir. Yurtiçi yerleşiklerin döviz mevduatı 52 haftalık dönemde tüzel kişilerde 8,20mlr USD, gerçek kişilerde 12,47mlr USD olmak üzere toplam 20,68mlr USD artış kaydetmiştir.



Kaynak: TCMB

Yabancı para mevduatlarında parite etkisinden arındırılmış haftalık değişim

TCMB 19 Şubat 2021 haftasından bu yana yabancı para mevduatlarındaki değişikliklerde parite etkisini ve parite etkisinden arındırılmış serileri yayınlamaktadır. Yurt içi yerleşiklerin döviz mevduatı 03 Eylül 2021 haftasında düzeltilmiş olarak 1,04mlr USD tutarında artış kaydetmiştir. Gerçek kişilerde 901mn USD, tüzel kişilerde 137mn USD artış olduğu görülmektedir.

Haftalık Para ve Banka İstatistikleri; bankacılık sektörünün mevduat, kredi ve menkul kıymet kalemlerinin yanında, para arzı büyüklüklerini de gösteren istatistikî tablolardan oluşmaktadır.

UYARI: Burada yer alan yatırım bilgi, yorum ve tavsiyeleri yatırım danışmanlığı kapsamında değildir. Yatırım danışmanlığı hizmeti; aracı kurumlar, portföy yönetim şirketleri, mevduat kabul etmeyen bankalar ile müşteri arasında imzalanacak yatırım danışmanlığı sözleşmesi çerçevesinde sunulmaktadır. Burada yer alan yorum ve tavsiyeler, yorum ve tavsiyede bulunanların kişisel görüşlerine dayanmaktadır. Bu görüşler mali durumunuz ile risk ve getiri tercihlerinize uygun olmayabilir. Bu nedenle, sadece burada yer alan bilgilere dayanarak yatırım kararı verilmesi beklentilerinize uygun sonuçlar doğurmayabilir.

PİRAMİT MENKUL KIYMETLER A.Ş.

Gümüşsuyu Mah. İnönü Cad. Işık Apt. No:53 Kat:5 Daire 9-10 Taksim/İstanbul
Tel: 0212 293 95 00 Faks: 0212 293 95 60

Şişli Şubesi

Halaskargazi Cad. No:111 D:4 Kat:1 Şişli/İstanbul
Tel: 0212 395 32 33 Faks: 0212 230 81 15

Balıkesir İrtibat Bürosu

Altıeylül Mah. Keçeci sok. Özcanerİşmerkezi No:17 K:1 Altıeylül/ Balıkesir
Tel: 0266 245 91 21 Faks: 0266 245 23 34

Ferdi Uğur Taçkınlar

Araştırma Uzmanı Müdür Yardımcısı
02123953227

ugur.tackinlar@piramitmenkul.com.tr

Arif Tekin Seğmen

Araştırma Uzmanı
02123953213

arif.segmen@piramitmenkul.com.tr

