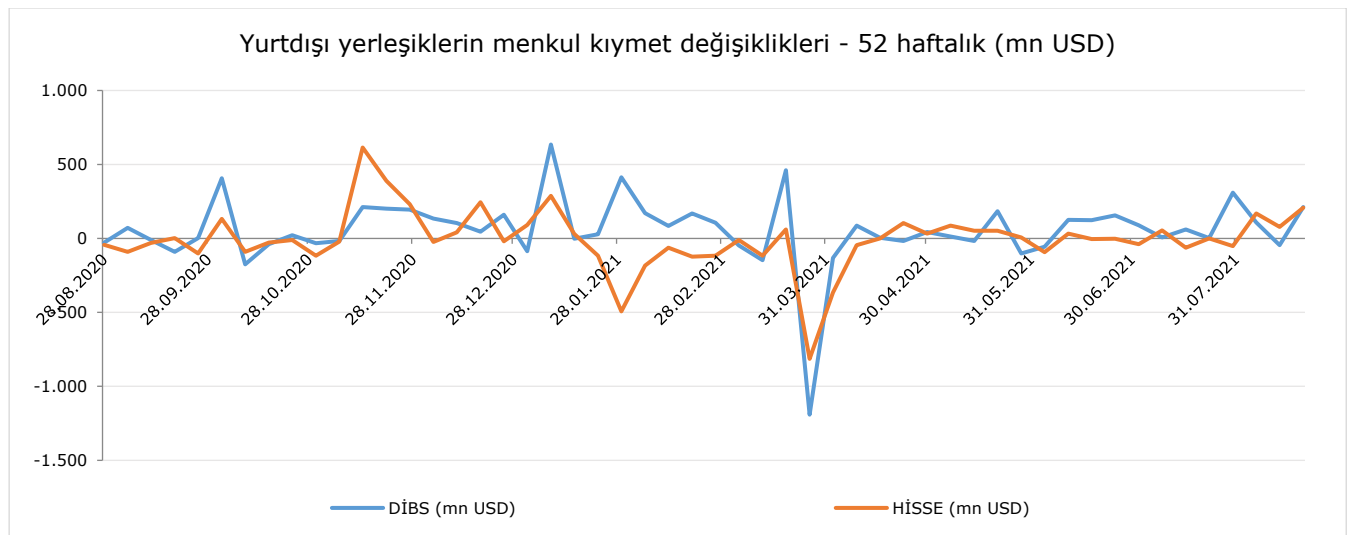
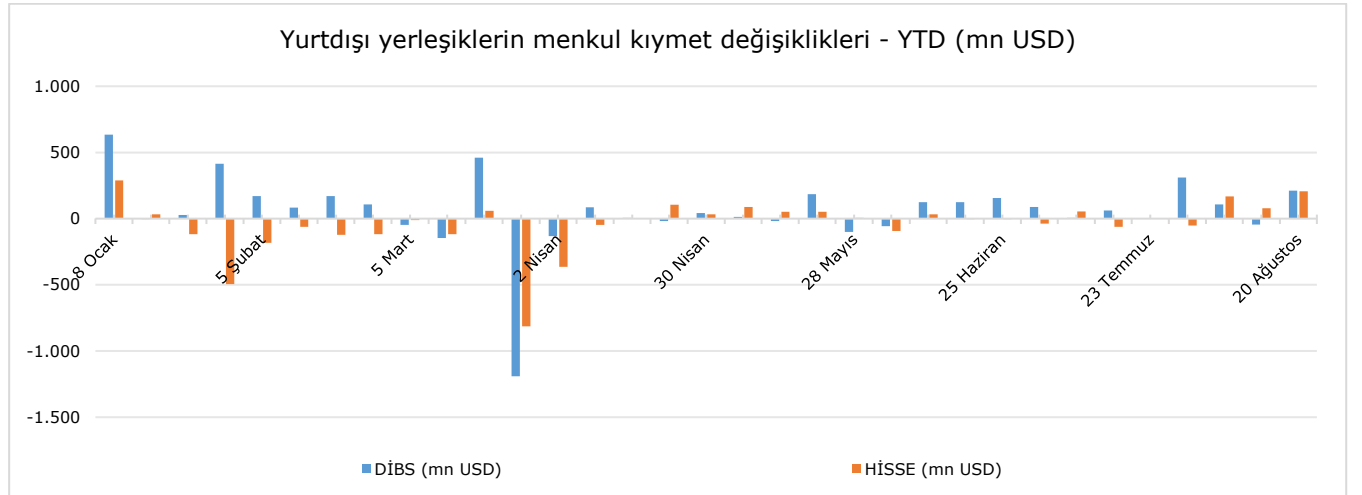


YURTDIŞI YERLEŞİKLERİN HAFTALIK MENKUL KIYMET İSTATİSTİKLERİ

Türkiye Cumhuriyet Merkez Bankası (TCMB) tarafından haftalık bazda Perşembe günleri açıklanan menkul kıymet ve banka istatistiklerini yayınladı. Buna göre yabancılar 20 Ağustos ile biten işlem haftasında 211,2 mn USD tutarında DİBS, 207,1 mn USD tutarında hisse senedi alış yapmıştır. DİBS (Kesin alım) ve hisse senedi toplamda 418,2 mn USD tutarında alış olduğunu işaret etmektedir. Menkul kıymet değişikliklerine göre yurtdışı yerleşikler yılbaşından bu yana yaklaşık 1,83 mlr USD tutarında DİBS alırken, 1,45 mlr USD tutarında hisse satışı gerçekleştirmiştir. Bu yıl yabancılar tarafından kümülatif 385,8 mn USD civarında menkul kıymet alış yapıldığı görülmektedir. 52 haftalık dönemde 2,91 mlr USD tutarında DİBS alımı, 280,5 mn USD tutarında hisse satışı yapılmıştır. Söz konusu dönemde yabancılar tarafından DİBS ve hisse senedi olmak üzere toplam 2,62 mn USD alış kaydedilmiştir.

Menkul Kıymet İstatistikleri, T.C. Hazine ve Maliye Bakanlığı tarafından ihraç edilen devlet borçlanma senetleri, şirket borçlanma senetleri ve yurtdışı yerleşiklerce tutulan ve Borsa İstanbul nezdinde işlem gören hisse senetlerine ait verilerden oluşmaktadır.



Kaynak: TCMB

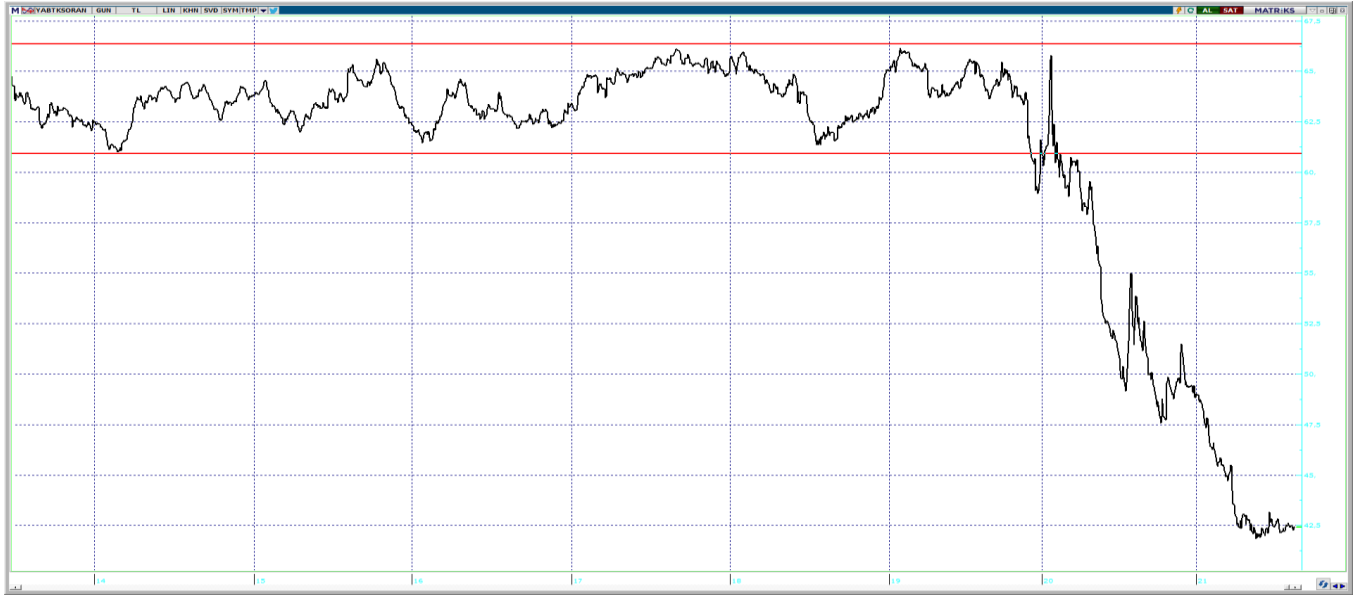
UYARI: Burada yer alan yatırım bilgi, yorum ve tavsiyeleri yatırım danışmanlığı kapsamında değildir. Yatırım danışmanlığı hizmeti; aracı kurumlar, portföy yönetim şirketleri, mevduat kabul etmeyen bankalar ile müşteri arasında imzalanacak yatırım danışmanlığı sözleşmesi çerçevesinde sunulmaktadır. Burada yer alan yorum ve tavsiyeler, yorum ve tavsiyede bulunanların kişisel görüşlerine dayanmaktadır. Bu görüşler mali durumunuz ile risk ve getiri tercihlerinize uygun olmayabilir. Bu nedenle, sadece burada yer alan bilgilere dayanarak yatırım kararı verilmesi beklentilerinize uygun sonuçlar doğurmayabilir.

Menkul Kıymet ve Banka İstatistikleri

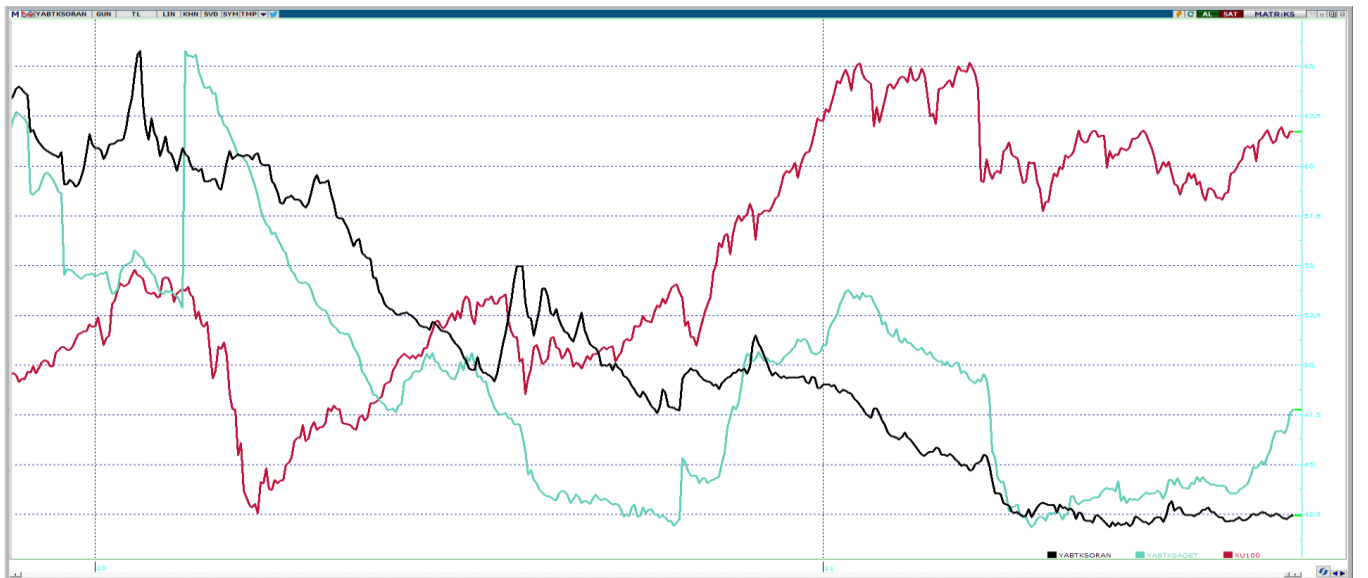
30.08.2021

YABANCI TAKAS VERİLERİ

2004 yılına kadar giden verilere göre yabancı takası 12 Ekim 2007 tarihinde %72,63 ile en yüksek seviyeyi görmüştür. En düşük seviye ise %41,84 ile 26 Mayıs 2021 tarihinde kaydedilmiş bulunmaktadır. Son yayınlanan TCMB verilerinin kapsadığı 20 Ağustos 2021 haftasının sonu itibarıyla yabancı payının haftalık olarak %42,63'ten %42,52'ye sınırlı miktarda gerilediği görülmektedir. 2008 – 2020 yılları arasında büyük ölçüde yüzde 61 ile yüzde 66 seviyeleri arasında kalan yabancı takası 2020'nin ilk aylarında düşüşe geçmiştir. Yabancı takas oranı geçen yıl başlayan düşüş ile 2005 yılından bu yana ilk kez yüzde 60 seviyesinin altına inmiş bulunuyor.



Yabancı takası oranı, yabancı takas adedi ve BIST 100 Endeksi'nin seyri:

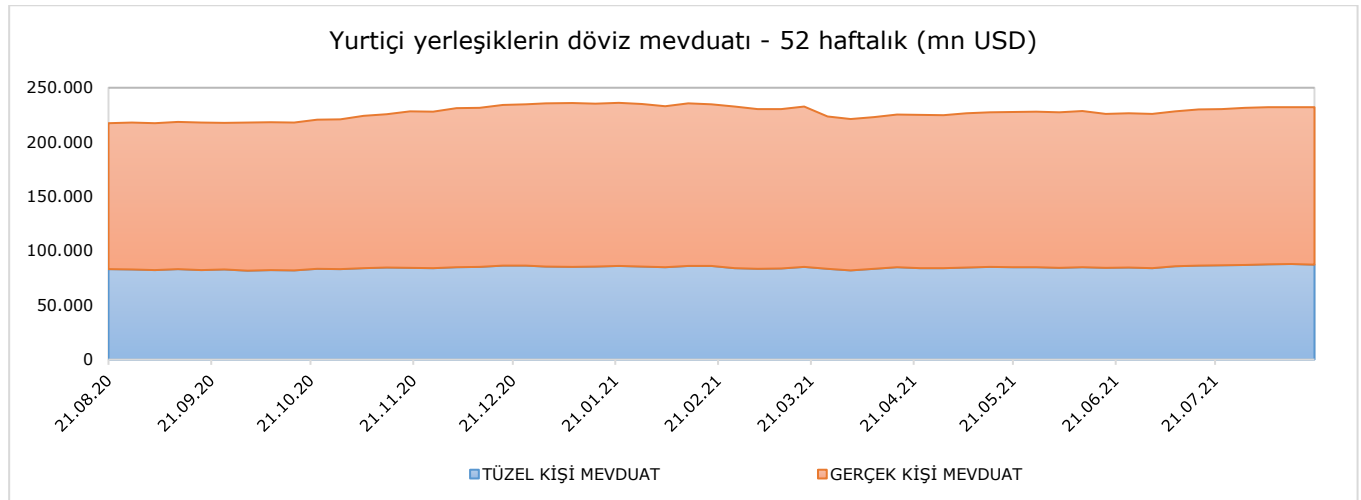
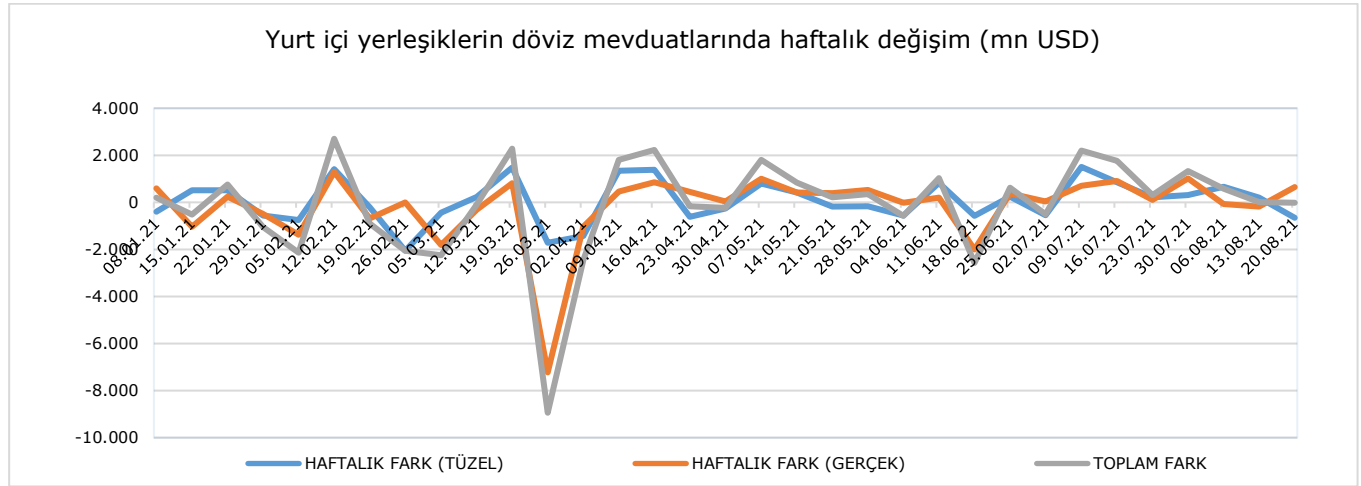


Kaynak: Matriks

UYARI: Burada yer alan yatırım bilgi, yorum ve tavsiyeleri yatırım danışmanlığı kapsamında değildir. Yatırım danışmanlığı hizmeti; aracı kurumlar, portföy yönetim şirketleri, mevduat kabul etmeyen bankalar ile müşteri arasında imzalanacak yatırım danışmanlığı sözleşmesi çerçevesinde sunulmaktadır. Burada yer alan yorum ve tavsiyeler, yorum ve tavsiyede bulunanların kişisel görüşlerine dayanmaktadır. Bu görüşler mali durumunuz ile risk ve getiri tercihlerinize uygun olmayabilir. Bu nedenle, sadece burada yer alan bilgilere dayanarak yatırım kararı verilmesi beklentilerinize uygun sonuçlar doğurmayabilir.

YURTIÇİ YERLEŞİKLERİN DÖVİZ MEVDUATLARINDAKİ HAFTALIK DEĞİŞİM

TCMB tarafından haftalık bazda her Perşembe yayınlanan para ve banka istatistiklerine göre yurtiçi yerleşiklerin yabancı para cinsinden (altın dâhil) mevduatı 20 Ağustos 2021 haftasında 14,6 mn USD azalarak 232,25 mlr USD'den 232,23 mlr USD'ye gerilemiştir. Değişikliğin dağılımı açısından incelendiğinde tüzel kişilerde haftalık değişim 658,2 mn USD azalış, gerçek kişilerde ise 643,6 mn USD artış yönündedir. 52 haftalık verilere göre yerlilerin döviz mevduatlarında en fazla giriş 3,24 mlr USD ile 4 Aralık 2020 ile biten haftada, en yüksek düşüş ise 8,94 mlr USD ile 26 Mart 2020 haftasında gerçekleşmiştir. Yurtiçi yerleşiklerin döviz mevduatı 52 haftalık dönemde tüzel kişilerde 4,23 mlr USD, gerçek kişilerde 10,73 mlr USD olmak üzere toplam 14,97 mlr USD artış kaydetmiştir.



Kaynak: TCMB

Yabancı para mevduatlarda parite etkisinden arındırılmış haftalık değişim

TCMB 19 Şubat 2021 haftasından bu yana yabancı para mevduatlarındaki değişikliklerde parite etkisini ve parite etkisinden arındırılmış serileri yayınlamaktadır. Yurt içi yerleşiklerin döviz mevduatı 20 Ağustos 2021 haftasında düzeltilmiş olarak 62 mn USD tutarında artış kaydetmiştir. Parite etkisinden arındırılmış olarak gerçek kişilerde 465 mn USD artış, tüzel kişilerde 403 mn USD azalış olduğu görülmektedir.

Haftalık Para ve Banka İstatistikleri; bankacılık sektörünün mevduat, kredi ve menkul kıymet kalemlerinin yanında, para arzı büyüklüklerini de gösteren istatistikî tablolardan oluşmaktadır.

UYARI: Burada yer alan yatırım bilgi, yorum ve tavsiyeleri yatırım danışmanlığı kapsamında değildir. Yatırım danışmanlığı hizmeti; aracı kurumlar, portföy yönetim şirketleri, mevduat kabul etmeyen bankalar ile müşteri arasında imzalanacak yatırım danışmanlığı sözleşmesi çerçevesinde sunulmaktadır. Burada yer alan yorum ve tavsiyeler, yorum ve tavsiyede bulunanların kişisel görüşlerine dayanmaktadır. Bu görüşler mali durumunuz ile risk ve getiri tercihlerinize uygun olmayabilir. Bu nedenle, sadece burada yer alan bilgilere dayanarak yatırım kararı verilmesi beklentilerinize uygun sonuçlar doğurmayabilir.

PİRAMİT MENKUL KIYMETLER A.Ş.

Gümüşsuyu Mah. İnönü Cad. Işık Apt. No:53 Kat:5 Daire 9-10 Taksim/İstanbul
Tel: 0212 293 95 00 Faks: 0212 293 95 60

Şişli Şubesi

Halaskargazi Cad. No:111 D:4 Kat:1 Şişli/İstanbul
Tel: 0212 395 32 33 Faks: 0212 230 81 15

Balıkesir İrtibat Bürosu

Altıeylül Mah. Keçeci sok. Özcanerİşmerkezi No:17 K:1 Altıeylül/ Balıkesir
Tel: 0266 245 91 21 Faks: 0266 245 23 34

Ferdi Uğur Taçkınlar

Araştırma Uzmanı Müdür Yardımcısı
02123953227

ugur.tackinlar@piramitmenkul.com.tr

Arif Tekin Seğmen

Araştırma Uzmanı
02123953213

arif.segmen@piramitmenkul.com.tr

