



HAFTALIK BÜLTEN

PİRAMİT MENKUL KIYMETLER

www.piramitmenkul.com.tr

HAFTALIK TEKNİK TAKİP LİSTESİ (05-09 Nisan 2021)

	02.04.2021	Haftalık Satım Seviyesi	Stop-Loss	Haftalık Getiri Potansiyeli	F/K	PD/DD	Piyasa Değ. Mn TL	Aylık Fiyat Değ.(%)	Son Bir Yıllık Getiri (%)
AKSEN	11,93	13,10	11,40	9,81	15,56	1,73	7.315	8,45	250,88
ALCTL	30,70	33,50	29,50	9,12	58,05	2,77	1.188	-0,13	77,97
AYGAZ	15,25	16,80	14,60	10,16	0,00	1,97	4.575	0,86	73,49
BIZIM	15,70	17,30	15,00	10,19	24,67	6,17	942	14,60	71,21
DOAS	29,94	32,80	29,00	9,55	6,35	2,88	6.587	-7,0	347,5
CIMSA	20,90	23,00	20,00	10,05	16,06	1,79	2.823	0,29	235,47
FONET	16,29	17,90	15,60	9,88	23,49	6,87	652	11,73	127,83
KOZAA	15,00	16,40	14,50	9,33	8,32	1,63	5.821	11,03	65,20
ODAS	3,51	3,85	3,35	9,69	0,00	2,65	2.106	2,63	158,09

Yeni haftanın gündeminde;

- **05 Nisan Pazartesi** Türkiye; Enflasyon ABD; Hizmet ve Bileşik PMI, ISM Hizmet PMI
- **06 Nisan Salı** Euro Bölgesi; İşsizlik Oranı Çin; Caixin Hizmet ve Bileşik PMI
- **07 Nisan Çarşamba** Avrupa; Hizmet ve Bileşik PMI ABD; Dış Ticaret Dengesi Türkiye; Hazine Nakit Dengesi
- **08 Nisan Perşembe** Türkiye; İSO İhracat İklimi Endeksi Euro Bölgesi; ÜFE Japonya; Cari İşlemler Dengesi Almanya; Fabrika Siparişleri ABD; Haftalık İşsizlik Başvuruları
- **09 Nisan Cuma** Türkiye; TCMB Beklenti Anketi ABD; ÜFE Çin; Enflasyon Almanya; Sanayi Üretimi, Dış Ticaret Dengesi, Cari İşlemler Dengesi

- Küresel piyasalar yılın ikinci çeyreğine pozitif başlangıç yaptı. Yeni haftada olumlu havanın devam etmesi beklenebilir. ABD ekonomisinin yeniden açılması ve küresel ölçekteki mali teşvikler büyüme beklentilerini ve finansal piyasaları desteklemektedir. Avrupa'daki olumsuz pandemi tablosuna karşın açıklanan veriler risk iştahını olumlu etkilemektedir. Son olarak ABD'de Cuma günü açıklanan Mart ayı tarım dışı istihdam artışı oldukça güçlü gelirken, işsizlik oranı da beklentilere paralel olarak gerileme kaydetmiştir. Fed'in enflasyonda istikrarlı bir yükseliş görene dek uzun bir süre parasal duruşunu koruyacağına ilişkin taahhüdü hisse piyasaları üzerindeki pozitif etkisini korumaktadır. Piyasaların seyrine yönelik kısa vadede en somut risk tahvil faizlerinin enflasyon beklentileri karşısında hızlı yükselmesidir. ABD 10 yıllıklarının faizi Salı günü %1,77'ye kadar yükselmesinin ardından haftayı %1,71 seviyesinin üzerinde kapatmıştır. Gelecek hafta Fed'in Çarşamba günü yayınlayacağı FOMC tutanakları takip edilecek. Fed Başkanı Jerome Powell, Mart toplantısının ardından tüketici fiyatlarındaki yükselişin geçici olmasını beledikleri yönündeki görüşünü yinelemiştir. Tutanaklarda enflasyona ilişkin yeni yorumlara dikkat edilecek. Ayrıca Powell'in, Perşembe günü Uluslararası Para Fonu'nun (IMF) panelinde küresel ekonomiye ilişkin değerlendirme yapması beklenmektedir. ABD Hazine Bakanı Janet Yellen ise ekonomik toparlanmaya ilişkin Pazartesi günü internet üzerinden yapılacak bir seminere katılacak. Emtia tarafında, pandemi sonrası küresel büyüme beklentileri ve OPEC grubunun arz kesintilerinin geri alınması konusunda temkinli yaklaşımı petrol fiyatları için ana belirleyici olmayı sürdürmektedir. Altın fiyatlarının kısa vadeli seyrinde ABD 10 yıllıklarının faizini takip etmeye devam ediyoruz.

- Yurtiçi piyasalarda bugün saat 10:00'da açıklanacak olan Mart ayı enflasyon verisi takip edilecek. Piyasa beklentisi TÜFE'nin Mart ayında aylık %1,04, yıllık ise %16,11 olarak gerçekleşeceği yönündedir. Son dönemde yaşanan gelişmelere paralel olarak piyasanın reel faiz makasına duyarlılığın artmış olmasından dolayı enflasyon verisi piyasanın yönünde belirleyici olabilir. Zira beklentilerin çok üzerinde gelecek bir enflasyon verisinin TL varlıklarda kayıba ve hisse piyasalarında satışa neden olabileceğini düşünüyoruz. Ayrıca yeni haftada, Mart ayı başlangıcında gevşetilen kısıtlamaların ardından artmaya devam ederek 40 bin seviyesi üzerine çıkan Kovid-19 vaka sayıları ile ilgili istatistikler piyasalar tarafından yakından izlenmeye devam edecek.

Geçtiğimiz Hafta Ne Oldu?

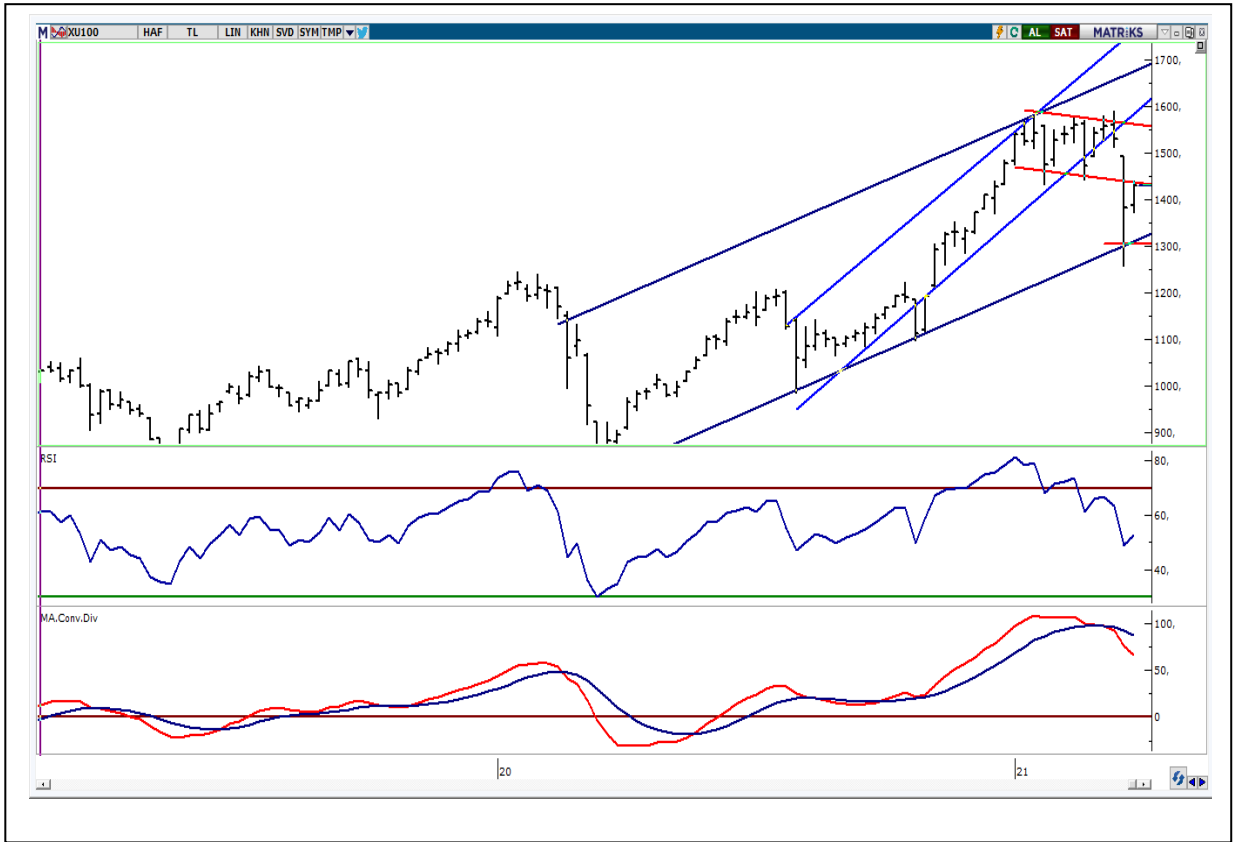
- Küresel piyasalarda geçtiğimiz hafta ABD Başkanı Joe Biden'ın yeni altyapı paketini açıklaması ile risk iştahı yükseldi. Haftanın önemli verilerinden Çin İmalat PMI verisi 51,9 değerini alarak piyasa tahmininin oldukça üzerine çıktı. ABD'de güçlü mali teşvik beklentilerinin artması ve ABD'de hızlı aşılamanın toparlanma beklentilerini pozitif etkilemesi DXY için destekleyici oldu. Dolar Endeksi (DXY) 93 puanı aşarak bir yıldan uzun bir sürenin en yüksekini gördü. Emtia tarafında ise, OPEC+'ın arz disiplini koruyacağına ilişkin beklenti hafta başında petrol fiyatlarını destekledi. ABD 10 yıllık tahvil faizlerinde 1,7760 ile 2021 yılının zirvesinin görülmesi ile Salı günü ABD tarafında teknoloji hisseleri öncülüğünde satıcılı bir seyir izlendi. Avrupa tarafında ise ekonomik toparlanma umutlarıyla temkinli bir yükseliş vardı. Euro Bölgesi'nde Ekonomik Güven'in Mart ayında sert biçimde yükselerek pandemi öncesi görülen rekor seviyelere ulaşması endeksler üzerinde destekleyici oldu. ABD'nin ekonomik gücü ve harcama politikası, ABD haftalık işsizlik maaşı başvuruları 61 bin ile beklentilerin üstünde artarak 719 bin oldu. ABD ISM İmalat endeksi Mart'ta 64,7 ile 1983'ten bu yana en yüksek seviyesine ulaştı. OPEC+ toplantısından üretim kesintilerinin Mayıs'tan itibaren kademeli olarak hafifleteceği kararının çıkmasıyla Brent Petrolde 65 USD seviyesi test edildi. Japonya kökenli Nikkei gazetesi yaptığı açıklamada, ABD ve Japonya'nın çipler için kritik parçaların tedariki konusunda iş birliği yapacaklarını ve her iki ülkenin liderlerinin bu ayın sonlarında bir araya geldiklerinde bir anlaşmayı amaçlayacaklarını söyledi. Fransa Ekonomi ve Maliye Bakanı Fransa'daki yeni Kovid-19 kısıtlamalarının bu yıl ekonomik büyümeyi etkileyeceğini ancak ne kadar olduğunu söylemek için henüz çok erken olduğunu söyledi. Haftanın en kritik verisi ABD'de Tarım Dışı İstihdamı Mart'ta 916 bin artarak 7 ayın en yüksek artışını yaşarken İşsizlik Oranı %6 ile ekonomistlerin beklentilerine paralel gerçekleşti. Veri sonrası tahvil faizlerinde görülen yukarı yönlü hareket Dolar Endeksi'nin 93 seviyesi üzerine yükselmesine neden oldu.

- Yurtiçi piyasalar geçtiğimiz hafta toparlanma çabasıydı. Kanal İstanbul açıklaması sonrası gayrimenkul ve çimento sanayi hisselerindeki kazanımlar hafta başında endeksi olumlu etkiledi. Bankacılık sektörünün net kârı bu yılın ilk 2 ayında bir önceki yılın aynı dönemine göre %39 azalışla 9,22mlr TL'na geriledi. BDDK'nın açıkladığı verilere göre geçen yıl Şubat ayında %5,20 olarak açıklanan takipteki alacak/kredi oranı Şubat 2021'de %4,02 oldu. Hafta ortasında, ABD tahvil faizlerinde gerilemenin etkisiyle güç kaybeden USD sonrası USD/TL kurunda geri çekilme yaşandı. Hazine ve Maliye Bakanlığı'nın açıkladığı verilere göre Türkiye'nin Brüt Dış Borç Stoku 450mlr USD olarak gerçekleşirken Stokun Milli Gelire oranı %62,8 ile rekor seviyeye yükseldi. Şubat ayı Dış Ticaret Açığı ise bir önceki yılın aynı ayına göre %8,7 artarak 3,036mlr USD'dan, 3,3mlr USD'a yükseldi. Ekonomik Güven Endeksi ise Mart'ta 98,9 seviyesine yükselerek Ocak 2020'den bu yana en yüksek seviyeye çıktı. TCMB verilerine göre 26 Mart haftasında brüt döviz rezervi 50,9mlr USD'na gerilerken, parite etkisinden arındırılmış olarak bakıldığında ilgili haftada döviz mevduatları 8,1mlr USD geriledi ve bu gerileme Mayıs 2018'den sonraki en hızlı düşüş olarak kaydedildi. Yabancılar Mayıs 2006'dan bu yana en hızlı haftalık çıkışı yaparak toplamda 1,9mlr USD'lık satış gerçekleştirdi. Pazartesi günü açıklanacak olan enflasyon verileri öncesi önemli bir gösterge olan İTO İstanbul Perakende Fiyatları Endeksi verilerine göre İstanbul'da Mart'ta geçen yılın aynı ayına kıyasla Perakende Fiyatlar %16,37 artış kaydederek Ağustos 2019'dan bu yana en yüksek seviyeye yükseldi. Mart'ta Dış Ticaret Açığı ise, Mart 2020'ye göre %14,2 düşüşle, 4,7mlr USD'na geriledi. İhracat %42,2 artışla 18,99mlr USD'na ulaştı. Bloomberg HT'nin gerçekleştirdiği enflasyon anketinde ekonomistlerin Mart ayına ilişkin beklentisi yıllık bazda %16,1 olarak kaydedildi. Bu beklentinin gerçekleşmesi durumunda Türkiye'de yıllık enflasyon 1,5 yılın en yüksek seviyesine çıkmış olacak. İSO Türkiye İmalat PMI ise Mart'ta 52,6'ya yükselerek büyüme ivmesinin arttığını ortaya koydu. Haftanın son işlem gününe ise TL varlıklardaki değerlenme ile başladık. Endeks 1.439 seviyesine kadar yükselirken USD/TL kuru 8 psikolojik seviyesinin altını gördü. ABD Tarım Dışı İstihdam verisinin güçlü gelmesi ile birlikte güçlenen USD sonrası endeks de negatif etkilenecek kazançlarının bir kısmını geri verdi. Günlük Kovid-19 vaka sayısı artışları hafta boyunca sürerek 45 bin seviyesine yaklaştı.

BIST-100 HAFTALIK TEKNİK GÖRÜNÜM

BIST100 endeksi haftalık bazda %3,48 oranında yükseliş ile 1.430 puandan kapattı. Endeks geçtiğimiz haftaya 1.385 puandan başladıktan sonra haftalık bazda 1.371-1.438 aralığında hareket etti. Endeks haftanın ilk yarısında satışlarla karşılaşırken, 200 günlük AO'sı (1.389) üzerinde kalıcı olmayı başardı. Haftanın ikinci yarısında 1.400 direncinin kırılması ile alımlar artış gösterdi ve, haftalık bazda en yüksek 1.438 puan test edildi. Orta vadeli yönde takip ettiğimiz 5 haftalık AO'sı 1.461 ve 22 haftalık AO'sı 1.482'ye gerileyerek haftayı tamamladı. Yeni haftada 1.400 üzerinde kalınması yükselen trendin devamı için önem arz etmektedir. Yukarı yönde ise 1.460-1.480 önemli dirençleri oluşturmaktadır. Bu iki seviye üzerinde ise 1.500 sonraki önemli direnç noktasıdır. Endeksin orta vadeli yükselen trendine dönebilmesi için ise 19-22 Mart tarihlerinde oluşan 1.491-1.511 bandındaki boşluğun kapanması gerektiğini düşünmekteyiz. Bu boşluk kapanmadığı sürece yükselişler satış fırsatı olarak görülebilir. Dolar Bazlı Endeks Cuma günü işlemleri 1,75 centten kapattı. Endeks geçtiğimiz haftaya 1,68 cent ile başladıktan sonra, gelen satışlar ile haftalık bazda en düşük 1,64 cent seviyesini test etti. Teknik bakımdan 1,75 cent seviyesi üzerinde kalıcı olunması durumunda 1,80 ara direnç olmak üzere, 200 günlük AO (1,84) direnci hedeflenebilir. Aşağı yönlü hareketlerde ise 1,70-1,60 cent önemli destekler olarak takip edilebilir.

BIST100 Grafiği Haftalık Grafik



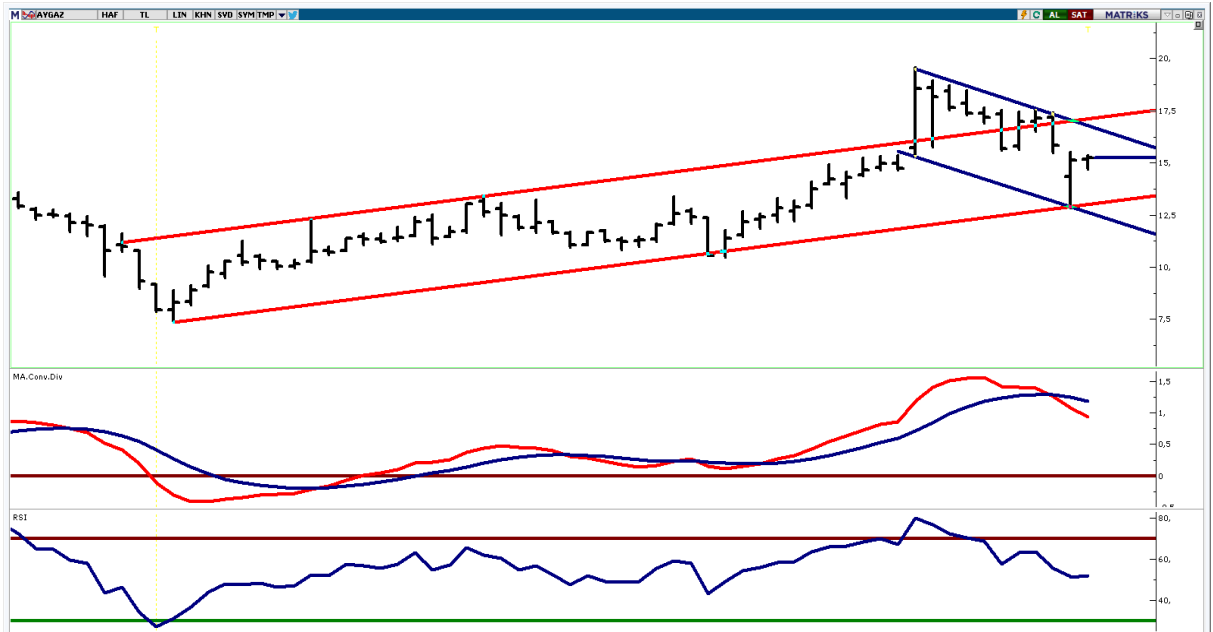
1-)AKSEN



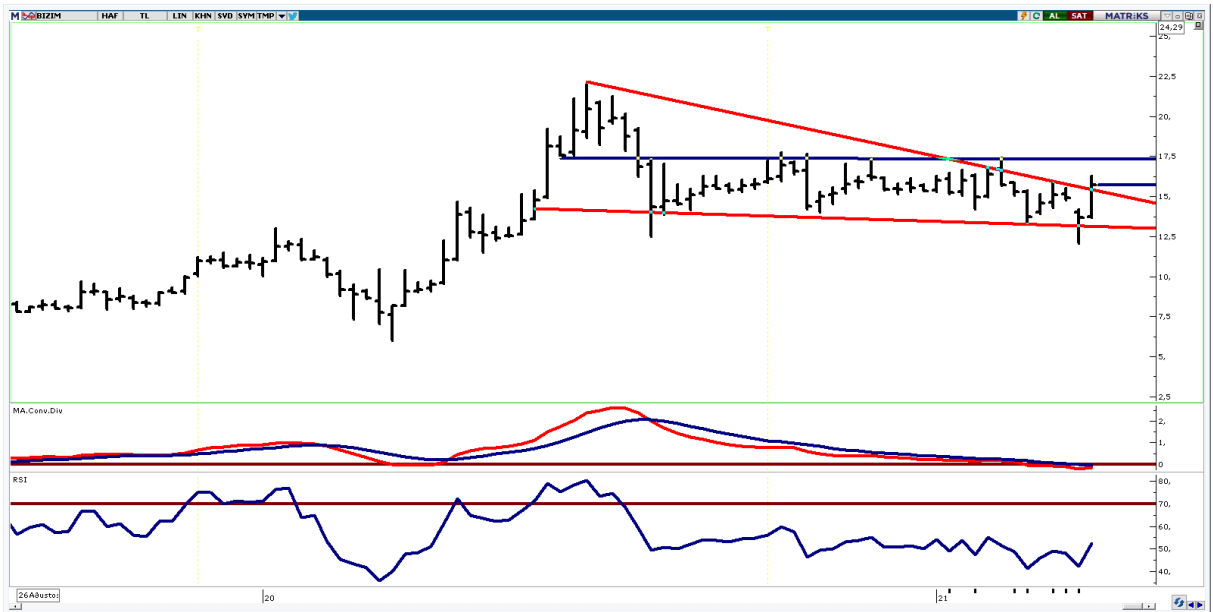
2-)ALCTL



3-)AYGAZ



4-)BIZIM



5-)DOAS



6-)CIMSA



7-)FONET



8-)KOZAA



9)ODAS



GÜNLÜK PARA GİRİŞİ OLAN HİSSELER - İlk 5 Kurum (TL)

Sıra	Hisse	Kapanış	Alıcılar Hacim	Satıcılar Hacim	Para Girişi
1	EREGL	15,15	156.820.500	-93.605.360	63.215.180
2	THYAO	12,91	153.995.700	-106.572.700	47.422.950
3	VESTL	36,80	153.159.100	-113.756.200	39.402.960
4	SASA	46,90	176.724.400	-147.569.000	29.155.410
5	TCELL	15,13	156.597.200	-136.012.800	20.584.400
6	ASELS	15,50	64.589.280	-46.325.020	18.264.260
7	TOASO	33,88	44.231.160	-26.239.490	17.991.660
8	ODAS	3,51	45.560.170	-27.573.810	17.986.350
9	ENJSA	12,25	47.524.580	-33.313.010	14.211.560
10	VAKBN	3,63	30.076.020	-17.517.090	12.558.930
11	KCHOL	20,06	87.832.220	-77.757.030	10.075.180
12	KARSN	4,16	63.283.290	-53.423.420	9.859.876
13	RTALB	30,54	31.412.900	-22.547.880	8.865.016
14	IPEKE	12,97	31.930.660	-23.332.830	8.597.832
15	KRTEK	19,88	21.172.950	-12.884.840	8.288.105
16	MGROS	38,28	67.507.590	-59.566.020	7.941.568
17	KOZAL	125,10	84.310.480	-76.686.020	7.624.464
18	DOHOL	3,28	50.991.640	-43.565.650	7.425.988
19	DGKLB	2,92	22.790.080	-15.508.000	7.282.080
20	KRVGD	18,00	42.919.050	-35.884.070	7.034.976
21	ISCTR	4,99	64.307.510	-57.462.040	6.845.468
22	KORDS	24,90	19.406.200	-12.600.250	6.805.944
23	ORGE	12,88	14.984.490	-8.547.405	6.437.084
24	GSRAY	3,98	19.414.820	-13.268.350	6.146.470
25	BJKAS	9,20	92.120.830	-85.998.580	6.122.256
26	CLEBI	309,30	18.192.950	-12.464.840	5.728.112
27	AKSEN	11,93	24.229.450	-18.544.550	5.684.894
28	GEDIK	20,98	16.741.880	-11.686.420	5.055.455
29	KRDMB	6,15	12.091.680	-7.103.113	4.988.566
30	VERUS	61,45	41.274.580	-36.576.300	4.698.280
31	BIZIM	15,70	17.687.230	-13.003.290	4.683.942
32	DGATE	16,31	8.536.839	-3.879.743	4.657.096
33	AKSA	16,66	21.385.610	-16.966.220	4.419.394
34	ADESE	3,45	34.964.510	-30.692.060	4.272.450
35	PRKME	5,91	15.575.340	-11.318.140	4.257.209
36	GUBRF	73,00	58.360.810	-54.207.730	4.153.080
37	BERA	26,12	44.888.020	-40.831.300	4.056.712
38	MERKO	7,47	14.680.790	-10.635.110	4.045.682
39	YKBNK	2,24	88.593.480	-84.626.520	3.966.960
40	DEVA	32,14	19.883.190	-16.099.050	3.784.145

GÜNLÜK PARA ÇIKIŞI OLAN HİSSELER - İlk 5 Kurum (TL)

Sıra	Hisse	Kapanış	Alıcılar Hacim	Satıcılar Hacim	Para Girişi
1	TUPRS	92,10	148.674.500	-244.885.800	-96.211.340
2	GARAN	7,03	640.397.200	-732.020.900	-91.623.740
3	EKGYO	1,92	148.395.300	-203.609.500	-55.214.190
4	TRILC	73,00	131.468.700	-176.904.500	-45.435.780
5	BIMAS	71,00	94.266.100	-133.756.000	-39.489.900
6	TAVHL	21,06	59.238.440	-97.168.330	-37.929.890
7	AKBNK	4,89	89.964.500	-113.670.600	-23.706.090
8	ULUUN	16,58	45.303.310	-65.616.380	-20.313.080
9	SISE	7,39	96.602.410	-116.701.500	-20.099.070
10	HALKB	4,43	41.392.400	-60.923.380	-19.530.980
11	KRDMD	7,20	87.865.660	-105.672.900	-17.807.240
12	AEFES	21,74	37.400.870	-54.366.780	-16.965.910
13	NTHOL	4,49	25.037.280	-41.519.560	-16.482.280
14	IEYHO	1,36	20.701.980	-35.271.200	-14.569.220
15	FROTO	204,10	77.827.760	-91.690.160	-13.862.400
16	ARDYZ	54,00	32.897.750	-44.127.860	-11.230.120
17	INDES	29,38	14.626.290	-25.105.960	-10.479.670
18	PETKM	5,99	126.553.900	-136.863.200	-10.309.330
19	ARCLK	34,00	43.124.890	-53.177.110	-10.052.220
20	HDFGS	5,35	30.520.570	-40.243.800	-9.723.230
21	ALARK	10,77	28.393.920	-37.342.120	-8.948.200
22	ZOREN	2,30	36.372.760	-45.276.130	-8.903.372
23	JANTS	827,00	56.150.520	-64.510.550	-8.360.028
24	IHLAS	0,74	17.606.410	-25.654.380	-8.047.968
25	ISMEN	17,05	27.810.340	-35.857.570	-8.047.236
26	FRIGO	38,98	17.083.010	-24.957.730	-7.874.722
27	ALKIM	18,59	14.204.020	-21.749.660	-7.545.640
28	YYAPI	1,80	10.639.280	-17.666.400	-7.027.112
29	MAVI	47,68	12.242.770	-19.002.280	-6.759.512
30	AVOD	7,95	13.465.260	-19.600.500	-6.135.236
31	USAK	2,36	9.799.604	-15.898.340	-6.098.740
32	CIMSA	20,90	8.086.177	-13.989.200	-5.903.023
33	OYAKC	7,17	16.578.370	-22.377.920	-5.799.544
34	BSOKE	3,88	19.573.210	-25.083.270	-5.510.060
35	ESEN	38,70	13.308.520	-18.649.700	-5.341.181
36	TMPOL	17,35	9.030.674	-14.190.180	-5.159.504
37	TSGYO	5,86	4.894.856	-9.903.572	-5.008.716
38	YESIL	103,80	33.016.780	-37.553.200	-4.536.426
39	HEKTS	30,38	19.168.120	-23.492.070	-4.323.952
40	ANSGR	6,63	7.012.690	-11.293.840	-4.281.148

5 Nisan Pazartesi

Ülke	TSİ	Veri	Dönem	Beklenti	Önceki
Almanya	Tüm Gün	Tatil			
İngiltere	Tüm Gün	Tatil			
Çin	Tüm Gün	Tatil			
Japonya	03:30	au Jibun Bank Hizmet PMI (Final)	Mart		46,5
Japonya	03:30	au Jibun Bank Bileşik PMI (Final)	Mart		48,3
Türkiye	10:00	TÜFE (Aylık)	Mart	1,04%	0,91%
Türkiye	10:00	TÜFE (Yıllık)	Mart	16,11%	15,61%
Türkiye	10:00	ÜFE (Aylık)	Mart		1,22%
Türkiye	10:00	ÜFE (Yıllık)	Mart		27,09%
ABD	16:45	Hizmet PMI (Final)	Mart	60	60
ABD	16:45	Bileşik PMI (Final)	Mart	59,1	59,1
ABD	17:00	ISM Hizmet PMI	Mart	57,4	55,3

6 Nisan Salı

Ülke	TSİ	Veri	Dönem	Beklenti	Önceki
Çin	04:45	Caixin Hizmet PMI	Mart		51,5
Çin	04:45	Caixin Bileşik PMI	Mart		51,7
Euro Bölgesi	12:00	İşsizlik Oranı	Şub		8,10%

7 Nisan Çarşamba

Ülke	TSİ	Veri	Dönem	Beklenti	Önceki
Almanya	10:55	Hizmet PMI (Final)	Mart	45,9	50,8
Almanya	10:55	Bileşik PMI (Final)	Mart	51,3	56,8
Euro Bölgesi	11:00	Hizmet PMI (Final)	Mart	44,7	48,8
Euro Bölgesi	11:00	Bileşik PMI (Final)	Mart	48,1	52,5
İngiltere	11:30	CIPS Hizmet PMI (Final)	Mart		56,8
İngiltere	11:30	CIPS Bileşik PMI (Final)	Mart		56,6
ABD	15:30	Dış Ticaret Dengesi (USD)	Şub	70,2B	-68,2B
Türkiye	17:30	Hazine Nakit Dengesi (TL)	Mart		-3,46Mlr

8 Nisan Perşembe

Ülke	TSİ	Veri	Dönem	Beklenti	Önceki
Japonya	02:50	Cari İşlemler Dengesi (Yen)	Şub	1,23T	646,8B
Almanya	09:00	Fabrika Siparişleri (Aylık)	Şub	1,00%	1,40%
Almanya	09:00	Fabrika Siparişleri (Yıllık)	Şub		2,50%
Türkiye	10:00	İSO İhracat İklimi Endeksi	Mart		51,5
Euro Bölgesi	12:00	ÜFE (Aylık)	Şub	1,20%	1,40%
Euro Bölgesi	12:00	ÜFE (Yıllık)	Şub		0,20%
ABD	15:30	İşsizlik Başvuruları	Haftalık		719K

9 Nisan Cuma

Ülke	TSİ	Veri	Dönem	Beklenti	Önceki
Çin	04:30	TÜFE (Aylık)	Mart	0,6	0,60%
Çin	04:30	TÜFE (Yıllık)	Mart	-0,40%	-0,20%
Çin	04:30	ÜFE (Aylık)	Mart		0,80%
Çin	04:30	ÜFE (Yıllık)	Mart	1,50%	1,70%
Almanya	09:00	Sanayi Üretimi (Aylık)	Şub		-2,20%
Almanya	09:00	Sanayi Üretimi (Yıllık)	Şub		-3,90%
Almanya	09:00	Dış Ticaret Dengesi (Euro)	Şub		14,3B
Almanya	09:00	Cari İşlemler Dengesi (Euro)	Şub		16,9B
Türkiye	10:00	TCMB Beklenti Anketi-Yıl Sonu TÜFE Beklentisi	Nisan		11,54%
ABD	15:30	ÜFE (Aylık)	Mart	0,50%	0,50%
ABD	15:30	ÜFE (Yıllık)	Mart	3,80%	2,80%

PİRAMİT MENKUL KIYMETLER A.Ş.

Gümüşsuyu Mah. İnönü Cad. Işık Apt. No:53 Kat:5 Daire 9-10 Taksim/İstanbul
Tel: 0212 293 95 00 Faks: 0212 293 95 60

Şişli Şubesi

Halaskargazi Cad. No:111 D:4 Kat:1 Şişli/İstanbul
Tel: 0212 395 32 33 Faks: 0212 230 81 15

Balıkesir İrtibat Bürosu

Altıeylül Mah. Keçeci sok. Özcaner İşmerkezi No:17 K:1 Altıeylül/ Balıkesir
Tel: 0266 245 91 21 Faks: 0266 245 23 34

Sevgül DÜZGÜN
Araştırma Müdürü
212 3953213

sevgul.duzgun@piramitmenkul.com.tr

UYARI: Burada yer alan yatırım bilgi, yorum ve tavsiyeleri yatırım danışmanlığı kapsamında değildir. Yatırım danışmanlığı hizmeti; aracı kurumlar, portföy yönetim şirketleri, mevduat kabul etmeyen bankalar ile müşteri arasında imzalanacak yatırım danışmanlığı sözleşmesi çerçevesinde sunulmaktadır. Burada yer alan yorum ve tavsiyeler, yorum ve tavsiyede bulunanların kişisel görüşlerine dayanmaktadır. Bu görüşler mali durumunuz ile risk ve getiri tercihlerinize uygun olmayabilir. Bu nedenle, sadece burada yer alan bilgilere dayanarak yatırım kararı verilmesi beklentilerinize uygun sonuçlar doğurmayabilir.