

01.04.2021

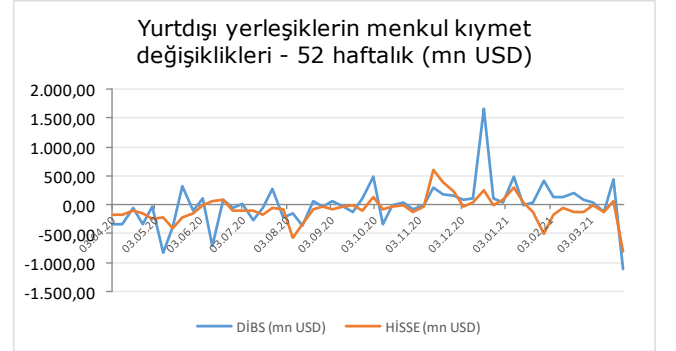
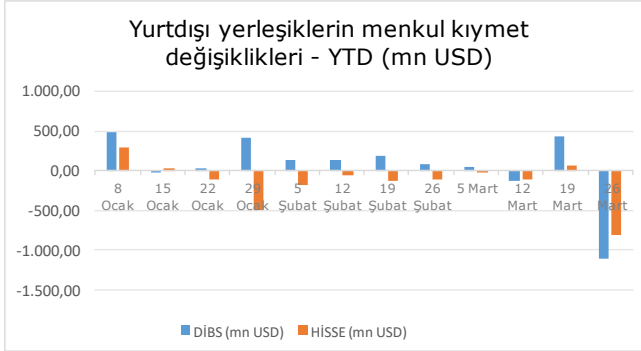
## Menkul Kıymet ve Banka İstatistikleri

### YURT DIŞI YERLEŞİKLERİN HAFTALIK MENKUL KIYMET İSTATİSTİKLERİ

Türkiye Cumhuriyet Merkez Bankası (TCMB) haftalık bazda Perşembe günleri açıklanan menkul kıymet ve banka istatistiklerini yayınladı. **Bu hafta yayınlanan verilere göre yabancılar 26 Mart ile biten işlem haftasında 1,10 mlr USD tutarında DİBS, 813,9 mn USD tutarında hisse senedi sattı. DİBS ve hisse senedi (Özel sektör tahvilleri hariç) toplam tutar geçen hafta 1,92 mlr USD tutarında çıkış olduğunu işaret etmektedir.** Menkul kıymet değişikliklerine göre yurtdışı yerleşikler yılbaşından bu yana yaklaşık 717,7 mn USD tutarında tahvil alırken, 1,66 mlr USD tutarında hisse satışı gerçekleştirmiştir. Yabancılar tarafından bu yıl kümülatif 941,7 mn USD civarında alış yapıldığı görülmektedir. 52 haftalık dönemde 69,20 mn USD tutarında DİBS alımı, 3,86 mlr USD hisse satışı yapmıştır. Söz konusu dönemde yabancılar tarafından DİBS ve hisse senedi olmak üzere toplam 3,79 mlr USD satış kaydedilmiştir.

Yurt dışı yerleşikler grafiklerde görüldüğü üzere 26 Mart haftasında hem hisse senedi hem tahvil tarafında 52 haftanın en sert çıkışını gerçekleştirmiştir. Söz konusu dönemde TCMB'de gerçekleştirilen görev değişiminin ardından USD/TL kurunda yaşanan sert yükseliş yabancı çıkışında etkili olmuştur.

Menkul Kıymet İstatistikleri, T.C. Hazine ve Maliye Bakanlığı tarafından ihraç edilen devlet borçlanma senetleri, şirket borçlanma senetleri ve yurtdışı yerleşiklerce tutulan ve Borsa İstanbul nezdinde işlem gören hisse senetlerine ait verilerden oluşmaktadır.

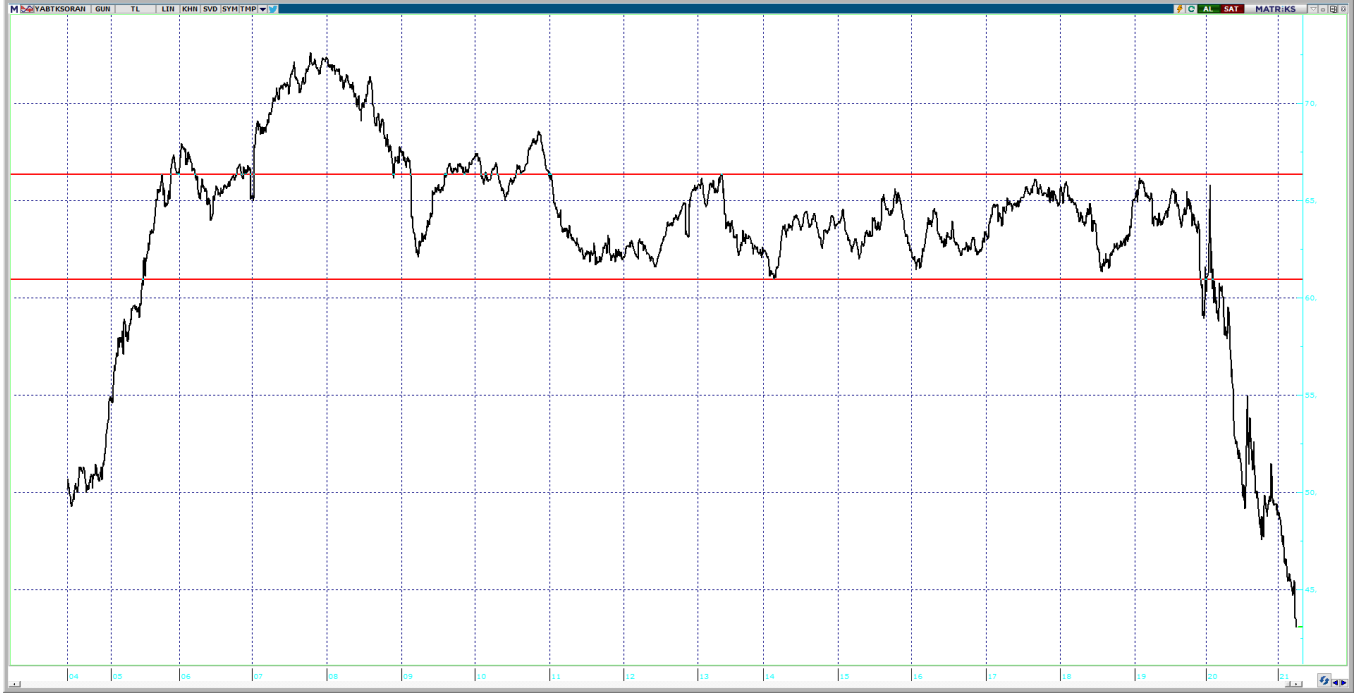


Kaynak: TCMB

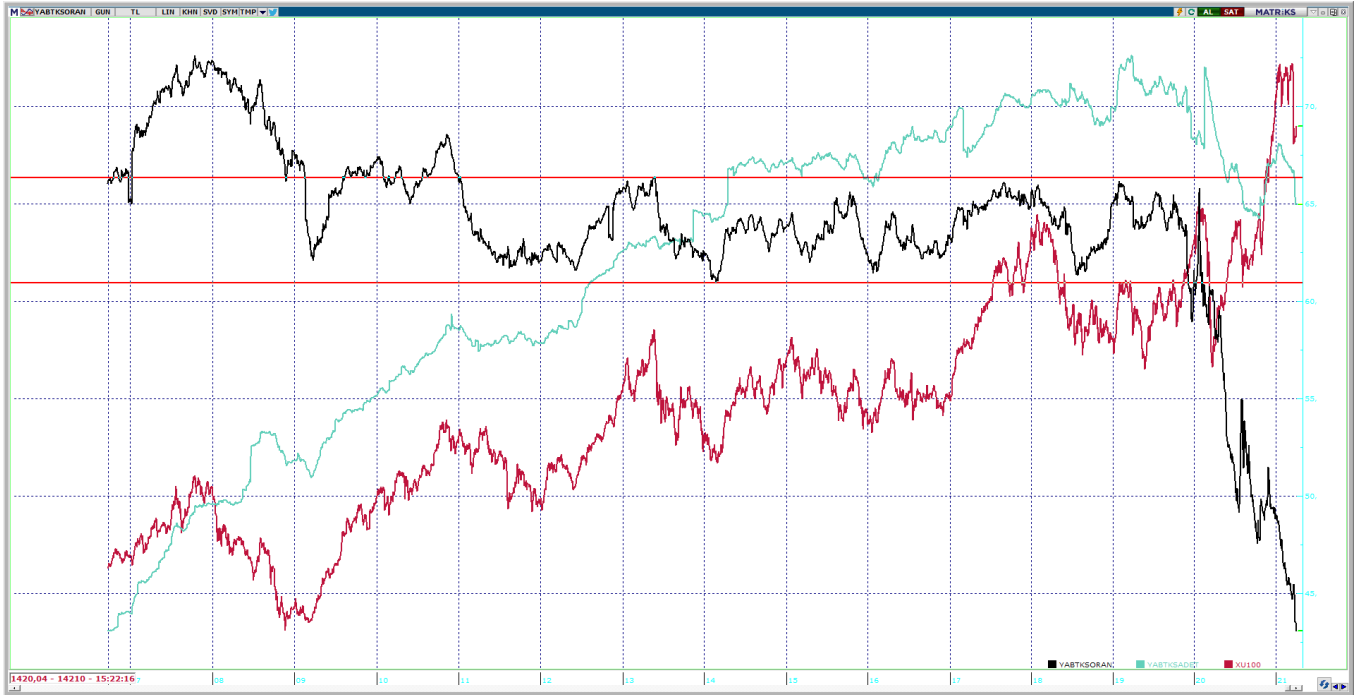
### Yabancı takas verileri

2004 yılına kadar giden verilere göre yabancı takası 12 Ekim 2007 tarihinde %72,63 ile en yüksek seviyeyi görmüştür. Kapanış seviyelerine göre görülen en düşük seviye %43,52 ile 31 Mart 2021 tarihinde kaydedilmiş olup yabancı takasındaki düşüşün devam ettiği gözlenmektedir. Son yayınlanan TCMB verilerinin kapsadığı 26 Mart haftasının sonu itibarıyla yabancı payının haftalık olarak %45,08'den %44,23'e yükseldiği görülmektedir. 2008 – 2020 yılları arasında büyük ölçüde yüzde 61 ile yüzde 66 seviyeleri arasında kalan yabancı takası 2020'nin ilk aylarında düşüşe geçerek son dönemde yüzde 44 sınırına kadar gelmiştir. Yabancı takas oranı geçen yıl başlayan düşüş ile birlikte 2005 yılından bu yana ilk kez yüzde 60 seviyesinin altına inmiş bulunuyor.

**UYARI:** Burada yer alan yatırım bilgi, yorum ve tavsiyeleri yatırım danışmanlığı kapsamında değildir. Yatırım danışmanlığı hizmeti; aracı kurumlar, portföy yönetim şirketleri, mevduat kabul etmeyen bankalar ile müşteri arasında imzalanacak yatırım danışmanlığı sözleşmesi çerçevesinde sunulmaktadır. Burada yer alan yorum ve tavsiyeler, yorum ve tavsiyede bulunanların kişisel görüşlerine dayanmaktadır. Bu görüşler mali durumunuz ile risk ve getiri tercihlerinize uygun olmayabilir. Bu nedenle, sadece burada yer alan bilgilere dayanılarak yatırım kararı verilmesi beklentilerinize uygun sonuçlar doğurmayabilir.



### Yabancı takası oranı, yabancı takas adedi ve BIST 100 Endeksi'nin seyri:

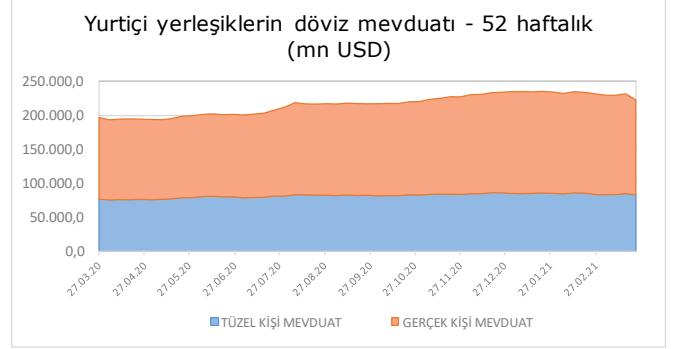
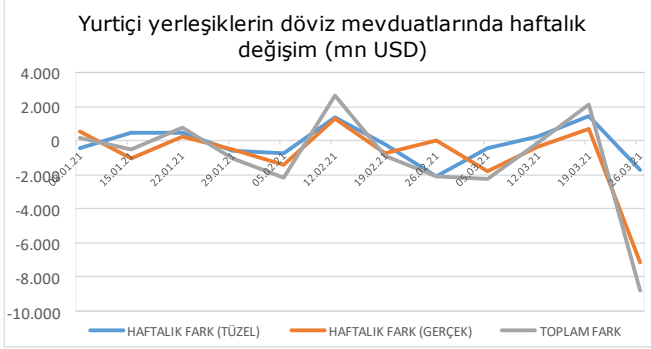


Kaynak: Matriks

**UYARI:** Burada yer alan yatırım bilgi, yorum ve tavsiyeleri yatırım danışmanlığı kapsamında değildir. Yatırım danışmanlığı hizmeti; aracı kurumlar, portföy yönetim şirketleri, mevduat kabul etmeyen bankalar ile müşteri arasında imzalanacak yatırım danışmanlığı sözleşmesi çerçevesinde sunulmaktadır. Burada yer alan yorum ve tavsiyeler, yorum ve tavsiyede bulunanların kişisel görüşlerine dayanmaktadır. Bu görüşler mali durumunuz ile risk ve getiri tercihlerinize uygun olmayabilir. Bu nedenle, sadece burada yer alan bilgilere dayanarak yatırım kararı verilmesi beklentilerinize uygun sonuçlar doğurmayabilir.

## YURTIÇİ YERLEŞİKLERİN DÖVİZ MEVDUATLARINDAKİ HAFTALIK DEĞİŞİM

TCMB tarafından haftalık bazda her Perşembe yayınlanan para ve banka istatistiklerine göre yurtiçi yerleşiklerin yabancı para cinsinden (altın dâhil) mevduatı 26 Mart haftasında 8,83 mlr USD azalarak 232,50 mlr USD'den 223,67 mlr USD'ye gerilemiştir. Toplam döviz mevduatının Kasım 2020 başındaki seviyelere gerilediği görülmektedir. Değişikliğin dağılımı açısından incelendiğinde tüzel kişilerde haftalık değişim 1,71 mlr USD, gerçek kişilerde ise 7,12 mlr USD düşüş yönündedir. 52 haftalık verilere göre yerlilerin döviz mevduatlarındaki en yüksek artış 6,59 mlr USD ile 7 Ağustos 2020 ile biten haftada, en yüksek düşüş ise 8,83 mlr USD ile 26 Mart 2021 haftasında gerçekleşmiştir. Yurtiçi yerleşiklerin döviz mevduatı 52 haftalık dönemde tüzel kişilerde 6,55 mlr, gerçek kişilerde 19,68 mlr USD artış kaydetmiştir.



Kaynak: TCMB

## Yabancı para mevduatlarda parite etkisinden arındırılmış haftalık değişim

TCMB 19 Şubat haftasından bu yana yabancı para mevduatlarındaki değişikliklerde parite etkisini içeren ve parite etkisinden arındırılmış serileri yayınlamaktadır. Buna göre yurt içi yerleşiklerin döviz mevduatı 26 Mart haftasında düzeltilmiş olarak 8,13 mlr USD tutarında düşüş kaydetmiştir. Gerçek kişilerde 6,74 mlr USD, tüzel kişilerde ise 1,39 mlr USD tutarında düşüş olduğu görülmektedir.

Haftalık Para ve Banka İstatistikleri; bankacılık sektörünün mevduat, kredi ve menkul kıymet kalemlerinin yanında, para arzı büyüklüklerini de gösteren istatistikî tablolardan oluşmaktadır.

**UYARI:** Burada yer alan yatırım bilgi, yorum ve tavsiyeleri yatırım danışmanlığı kapsamında değildir. Yatırım danışmanlığı hizmeti; aracı kurumlar, portföy yönetim şirketleri, mevduat kabul etmeyen bankalar ile müşteri arasında imzalanacak yatırım danışmanlığı sözleşmesi çerçevesinde sunulmaktadır. Burada yer alan yorum ve tavsiyeler, yorum ve tavsiyede bulunanların kişisel görüşlerine dayanmaktadır. Bu görüşler mali durumunuz ile risk ve getiri tercihlerinize uygun olmayabilir. Bu nedenle, sadece burada yer alan bilgilere dayanarak yatırım kararı verilmesi beklentilerinize uygun sonuçlar doğurmayabilir.

## PİRAMİT MENKUL KIYMETLER A.Ş.

Gümüşsuyu Mah. İnönü Cad. Işık Apt. No:53 Kat:5 Daire 9-10 Taksim/İstanbul  
Tel: 0212 293 95 00 Faks: 0212 293 95 60

### Şişli Şubesi

Halaskargazi Cad. No:111 D:4 Kat:1 Şişli/İstanbul  
Tel: 0212 395 32 33 Faks: 0212 230 81 15

### Balıkesir İrtibat Bürosu

Altıeylül Mah. Keçeci sok. Özcanerİşmerkezi No:17 K:1 Altıeylül/ Balıkesir  
Tel: 0266 245 91 21 Faks: 0266 245 23 34

**Sevgül DÜZGÜN**  
**Araştırma Müdürü**  
**212 3953213**

[sevgul.duzgun@piramitmenkul.com.tr](mailto:sevgul.duzgun@piramitmenkul.com.tr)

**Ferdi Uğur Taçkınlar**  
**Araştırma Uzmanı**  
**02123953227**

[ugur.tackinlar@piramitmenkul.com.tr](mailto:ugur.tackinlar@piramitmenkul.com.tr)

**UYARI:** Burada yer alan yatırım bilgi, yorum ve tavsiyeleri yatırım danışmanlığı kapsamında değildir. Yatırım danışmanlığı hizmeti; aracı kurumlar, portföy yönetim şirketleri, mevduat kabul etmeyen bankalar ile müşteri arasında imzalanacak yatırım danışmanlığı sözleşmesi çerçevesinde sunulmaktadır. Burada yer alan yorum ve tavsiyeler, yorum ve tavsiyede bulunanların kişisel görüşlerine dayanmaktadır. Bu görüşler mali durumunuz ile risk ve getiri tercihlerinize uygun olmayabilir. Bu nedenle, sadece burada yer alan bilgilere dayanarak yatırım kararı verilmesi beklentilerinize uygun sonuçlar doğurmayabilir.