

HAFTALIK BÜLTEN

HAFTALIK TEKNİK TAKİP LİSTESİ (08-12 Şubat 2021)

	5.02.2021	Haftalık Satım Seviyesi	Stop-Loss	Haftalık Getiri Potansiyeli	F/K	PD/DD	Piyasa Değ. Mn TL	Aylık Fiyat Değ. (%)	Son Bir Yıllık Getiri (%)
AGHOL	30,00	32,90	28,90	9,67	0,00	1,23	7.306	12,4	53,1
AKGRT	9,86	10,75	9,40	9,03	6,68	3,03	3.017	2,2	62,3
INDES	21,08	23,10	20,20	9,58	8,33	2,28	1.180	8,9	65,5
ISFIN	4,15	4,60	3,97	10,84	24,40	2,03	2.886	5,6	-8,0
KARSN	5,09	5,60	4,90	10,02	1173,86	6,85	4.581	41,4	186,0
KOZAA	16,08	17,65	15,40	9,76	7,84	1,81	6.240	1,3	46,2
MGROS	46,12	50,50	44,50	9,50	0,00	87,02	8.350	4,6	76,2
PAPIL	23,70	26,20	22,75	10,55	56,69	9,04	815	9,0	113,4
POLHO	4,13	4,50	4,00	8,96	43,37	2,15	3.133	7,3	23,1
TCELL	16,72	18,30	16,05	9,45	9,97	1,81	36.784	1,3	18,2
VESTL	27,76	30,50	26,60	9,87	8,11	1,89	9.312	33,0	87,8

Yeni haftanın gündeminde;

- **08 Şubat Pazartesi** Almanya; Sanayi Üretimi Japonya; Cari İşlemler ve Dış Ticaret Dengesi
- **09 Şubat Salı** Almanya; Cari İşlemler ve Dış Ticaret Dengesi
- **10 Şubat Çarşamba** Türkiye; Kasım Ayı İstihdam verileri ABD, Almanya, Çin; TÜFE Çin ve Japonya; TÜFE
- **11 Şubat Perşembe** ABD; Haftalık İşsizlik Başvuruları
- **12 Şubat Cuma** Türkiye; Cari İşlemler Dengesi, Sanayi Üretimi, Perakende Satışlar ve TCMB Beklenti Anketi ABD; Michigan Tüketici Güven Endeksi Euro Bölgesi; Sanayi Üretimi İngiltere; Büyüme, Sanayi Üretimi, Mal ve Hizmet Ticaret Dengesi

- Küresel piyasalarda hafta başında Almanya'dan sanayi üretimi, dış ticaret ve tüketici fiyatları verilerini, ABD'den öne çıkan veri olarak TÜFE enflasyonu takip edilecek. Piyasa beklentisi Ocak ayında ABD'de tüketici fiyatlarında %0,3 aylık, %1,5 yıllık artış olacağı yönünde. ABD tarafında bu hafta açıklanacak bilançolardan Cisco Systems Inc, Coca-Cola Co, PepsiCo Inc ve Astrazeneca PLC öne çıkmaktadır.

- Yeni haftada yurtiçi piyasaların veri gündeminde; hafta ortasında TÜİK'in açıklayacağı Kasım ayı istihdam verileri, Cuma günü cari işlemler dengesi, sanayi ve TCMB Beklenti Anketi sonuçlarını takip edilecek. Piyasa beklentisi Aralık ayında cari işlemlerde 3,45mlr USD açık oluşacağı yönündeyken, sanayi üretiminde ise aynı dönemde %8,5'lik artış açıklanacağı yönündedir. Hafta başında İş Bankası, Çarşamba günü Türk Traktör ve Fort Otosan, Perşembe günü Tüpraş ve Aygaz Bilançoları takip edilecek.

Geçtiğimiz Hafta Ne Oldu?

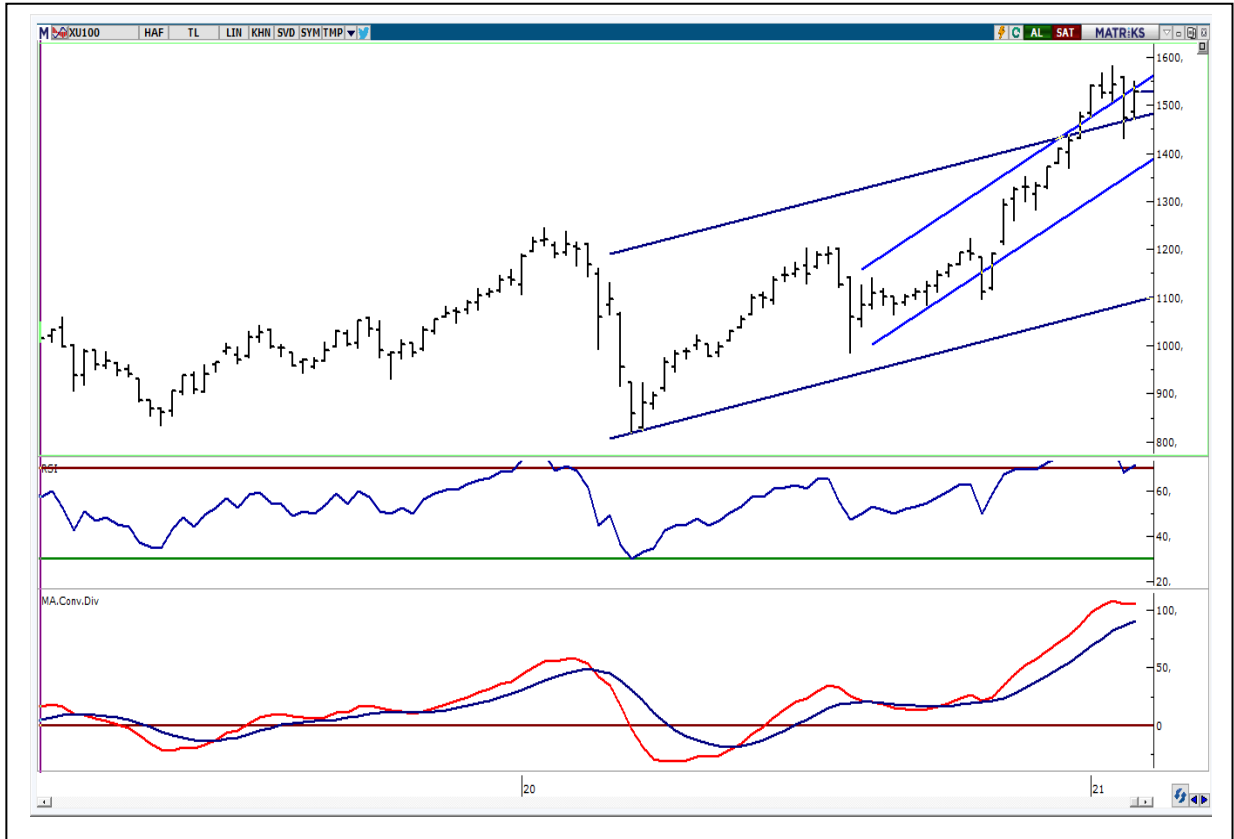
- Küresel piyasalar bir önceki haftaki satışların ardından geçtiğimiz haftaya toparlanarak başladı. Haftanın ilk yarısında spekülasyon işlemlere yönelik endişelerin azalması ve ABD'deki aşılama hızı ile ilgili olumlu haberler risk iştahına destek verdi. Dünya genelinde açıklanan PMI verileri beklentileri karşılayamazken çoğunlukla büyüme bölgesinde kalmaları piyasalar açısından pozitifti. Avrupa'da aşı tedarikinde yaşanan sorunların çözümüne ilişkin haber akışları da piyasaları olumlu etkileyen bir diğer faktör oldu. Eurostat verilerine göre, Euro Bölgesi ekonomisinin 2020 yılının son çeyreğinde beklentilerin altında %0,7 daralması da pozitif bir gelişmeydi. Euro Bölgesi'nde enerji fiyatlarındaki yükselişin etkisiyle fiyatlar Ocak ayında artarken çekirdek enflasyon da 5 yıldan fazla sürenin en yüksek seviyesine çıktı. ABD'de ISM İmalat Dışı Endeksi de Ocak'ta aylık 1 puan artışla 58,7 değerini alarak 2 yılın en yüksek seviyesine çıktı. Avrupa'dan öne çıkan şirket bilançolarına baktığımızda; Dünyanın en büyük enerji şirketlerinden Royal Dutch Shell'in, Covid-19 salgınının petrol talebini azaltması sebebiyle 2020 yılında son 20 yılın en düşük kârını açıkladı. Şirketin 4. çeyrek kârı bir önceki yıla kıyasla %87 gerileyerek 393mn USD ile beklentilerin altında kaldı. Shell'in yıllık kârı ise, bir önceki yıla kıyasla %71 azalarak 4,8mlr USD seviyesine geriledi. Deutsche Bank ise aksine 2020 yılı toplamında 200mn Euro'luk zarar beklentisine karşın 113mn Euro kâr açıkladı. ABD haftalık işsizlik başvuruları geçtiğimiz hafta da gerilemeye devam etti; veri 830 bin piyasa beklentisine karşın 779 bine geriledi. Başvurular böylece pandemi kaynaklı istihdam kaybının azalmasıyla 28 Kasım'dan beri en düşük seviyeye indi. New York Times, seçimlerden sonra da dijital abonelerindeki güçlü büyümeyle, 34 centlik kar beklentisini aşarak 2020 yılı 4. çeyrekte hisse başına 40 cent kâr açıkladı. PayPal ise aynı dönemde gelirini %23 artırarak 6,12mlr USD'na çıkardı. eBay'in geliri de aynı dönemde %28 artışla 2,9mlr USD'na ulaştı. Haftanın son işlem gününde, Almanya Fabrika Siparişleri Aralık ayında beklentileri aşarak bir önceki aya göre %1,9 gerileyerek Nisan ayından bu yana en sert düşüşünü kaydetti. ABD Senatosu'nun, Başkan Joe Biden'ın teşvik paketini hızlandıracak düzenlemeyi onayladı. ABD'de Ocak ayına ilişkin Tarım Dışı İstihdam verilerine göre ülkede Ocak ayında 49 bin yeni tarım dışı istihdam yaratıldı beklenti artışın 50 bin olması yönündeydi. Ülkede işsizlik oranı ise Ocak'ta beklentilerin aksine düşüş göstererek, %6,7'den %6,3'e geriledi. ABD'de Dış Ticaret Açığı ise salgının etkisiyle 2020'de yıllık %17,6 artarak 678,7mlr USD'na ulaştı ve 12 yılın en yüksek seviyesini çıktı.

- Yurtiçi piyasalar haftaya küresel piyasalardaki olumlu seyre paralel ve TL'deki değer kazancının da etkisiyle alıcılı bir seyirle başladı. Veri akışlarına baktığımızda hafta başında; İmalat PMI Ocak'ta 54,4 olarak hızlı bir yükseliş gösterdiğini gördük. Hafta ortasında ise; beklentilerin üzerinde gelen enflasyon verilerine karşın küresel piyasalardaki olumlu hava ve veriye karşın TL'de değerlenmenin sürmesinin etkisiyle yurtiçi pay piyasalarında pozitif seyir devam etti. TÜİK verilerine göre; Ocak'ta TÜFE yıllık %14,97 artışla beklentilerin üzerinde gerçekleşti. Aylık artış ise %1,68 olarak kaydedildi. ÜFE ise; Ocak'ta yıllık %26,16, aylık %2,66 artış kaydetti. Beklentilerin üzerinde gerçekleşen Ocak ayı enflasyonuna karşın TL'nin değerlenmesi sürdü. Türkiye'nin 5 yıllık CDS risk primi ise 301 seviyesine kadar geri çekildi. TCMB Ocak ayına ilişkin 'Aylık Fiyat Gelişmeleri' değerlendirmesinde giyim dışında kalan temel mallarda; birikimli döviz kuru etkileri, talep koşulları, bazı sektörlerde süregelen arz kısıtları ve uluslararası metal fiyatlarındaki gelişmelere bağlı olarak fiyat artışlarının yüksek seyrini sürdürdüğü ifade edildi. TL'deki değerlenmeye bağlı olarak, Reel Efektif Döviz Kuru Ocak'ta tarihi dip seviyelerden çıkışını sürdürerek Ocak'ta 66,28'e yükseldi. TCMB verilerine göre Ocak ayının son haftasında hisse senetlerinde Ağustos ayında bu yana en sert yabancı çıkışı gözlemlendi; net satışı 494mn USD oldu. Aynı dönemde, yurtiçi yerleşiklerin döviz mevduatı 1,1mlr düşüşle 235,06mlr USD seviyesine geriledi. Bireylerin döviz mevduatı ilgili haftada 487mn USD gerilerken yeniden 150mlr USD'nın altına düştü. Türkiye'nin CDS risk primi salgın başlangıcından bu yana ilk defa 300bp seviyesinin altına gördü. Cuma günü açıklanan verilere göre Hazine nakit dengesi Ocak ayında 26,1mlr TL açık verdi, Aralık ayındaki açık 46,7mlr TL seviyesindeydi. Son veriler Borsa İstanbul'da Ocak ayında yabancı yatırımcının nette satıcı konumunda olduğunu gösterdi. Buna göre Ocak'ta yabancı yatırımcı 31,2mlr USD alım yaparken, 31,6mlr USD satış gerçekleştirdi.

BIST-100 HAFTALIK TEKNİK GÖRÜNÜM

BIST100 endeksi haftalık bazda %3,67 artış ile Cuma gnk ilemleri 1.527 puandan kapattı. Endeks getiđimiz haftaya 1.484 puandan baladıktan sonra haftalık bazda 1.471-1.549 aralıđında alıcılı hareket etti. Haftanın ilk yarısında son iki haftalık alçalan trendini yukarı ynde kıran endeks, hafta genelinde etkili olan alımlarla haftalık bazda en yksek 1.549 puanı test etti. Cuma gnk ilemlerde 1.549 puanın test edilmesi ile etkili olan kar satılarıyla hafta 5 gnlk AO'sı 1.526 puanın hemen zerinden kapatıldı. te yandan endeksin 22 gnlk AO'sının da 1.524 puanda olması hafta baında endekste 1.525-1.520 bandını nemli hale getirmektedir. Endeksin bu blge altında kalması halinde kısa vadeli teknik grnt zayıflayabilir ve 1.500 (50 gnlk AO) ve 1.480 desteklerine dođru geri ekilme grlebilir. Orta vadeli ykselen trendin etkisinin devam ettiđi endekste, pozitif grntnn devamı iin ise ilk etapta 1.550 direncinin zerine yerleme olması nem arz etmektedir. Bu seviyenin geilmesi halinde endekste 1.580-1.600 blgesinin hedeflenmesi mmkn olabilir. Endeks dolar bazında Cuma gnk ilemleri 2,17 centten kapattı. Endeksin 2,10 cent zerinde kalması halinde 2,25 -2,30 cent direnlerinin hedefte olduđunu tahmin etmekteyiz. Dolar bazında nemli destekler ise 2,10 ve 2,00 cent olarak izlenebilir.

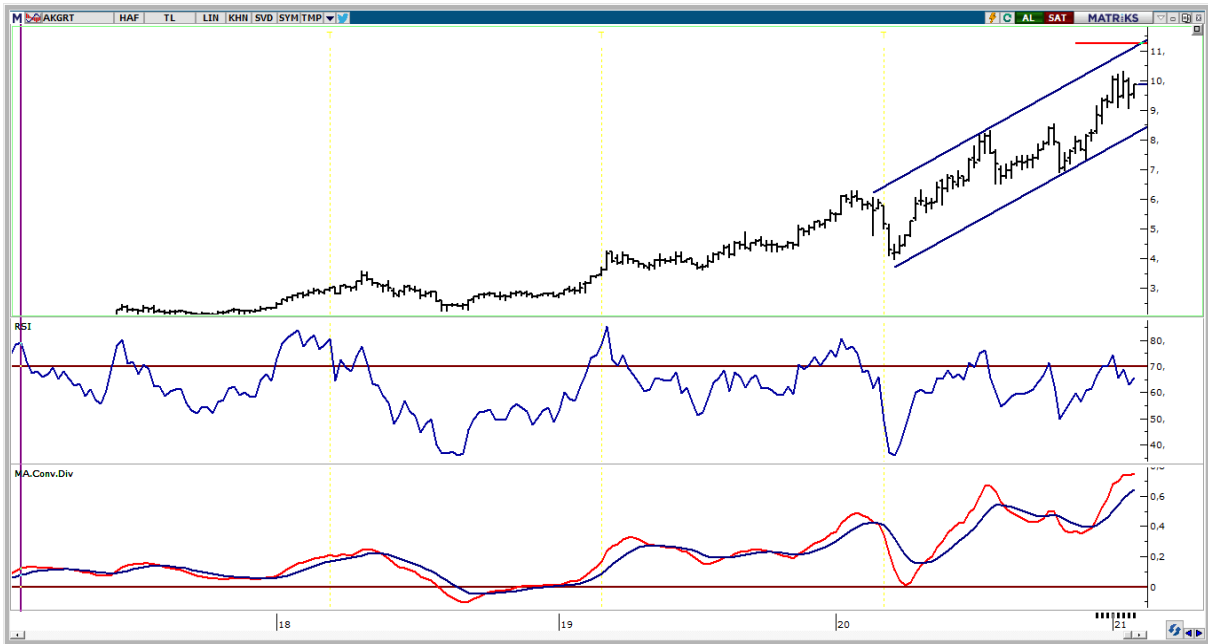
BIST100 Grafiđi Haftalık Grafik



1-) AGHOL



2-) AKGRT



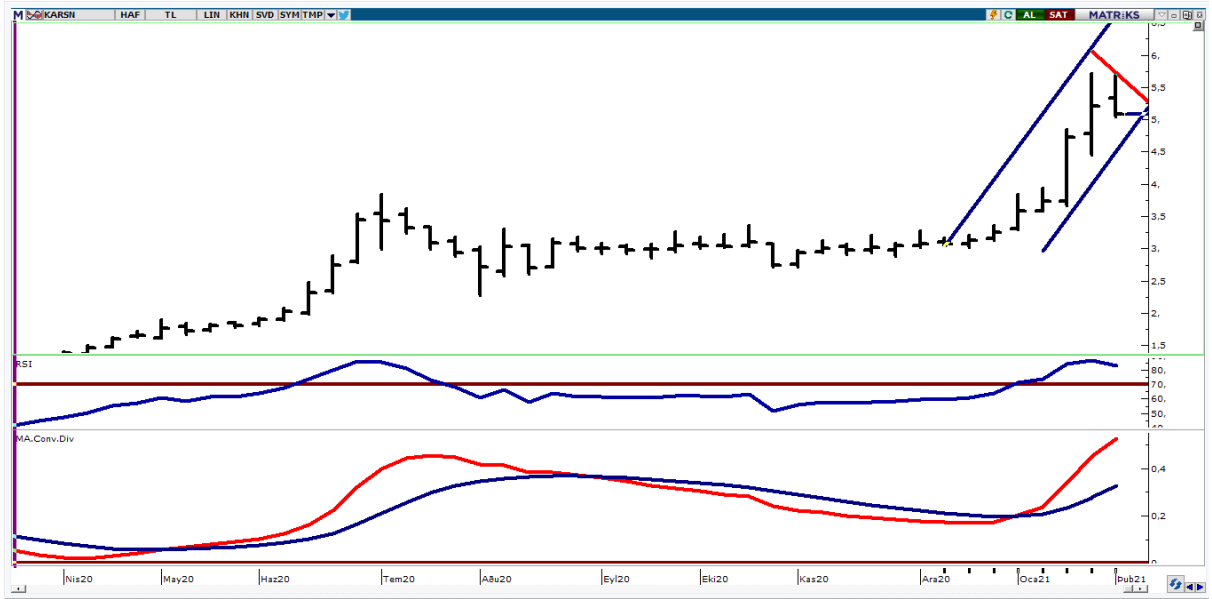
3-)INDES



4-)ISFIN



5-)KARSN



6-)KOZAA



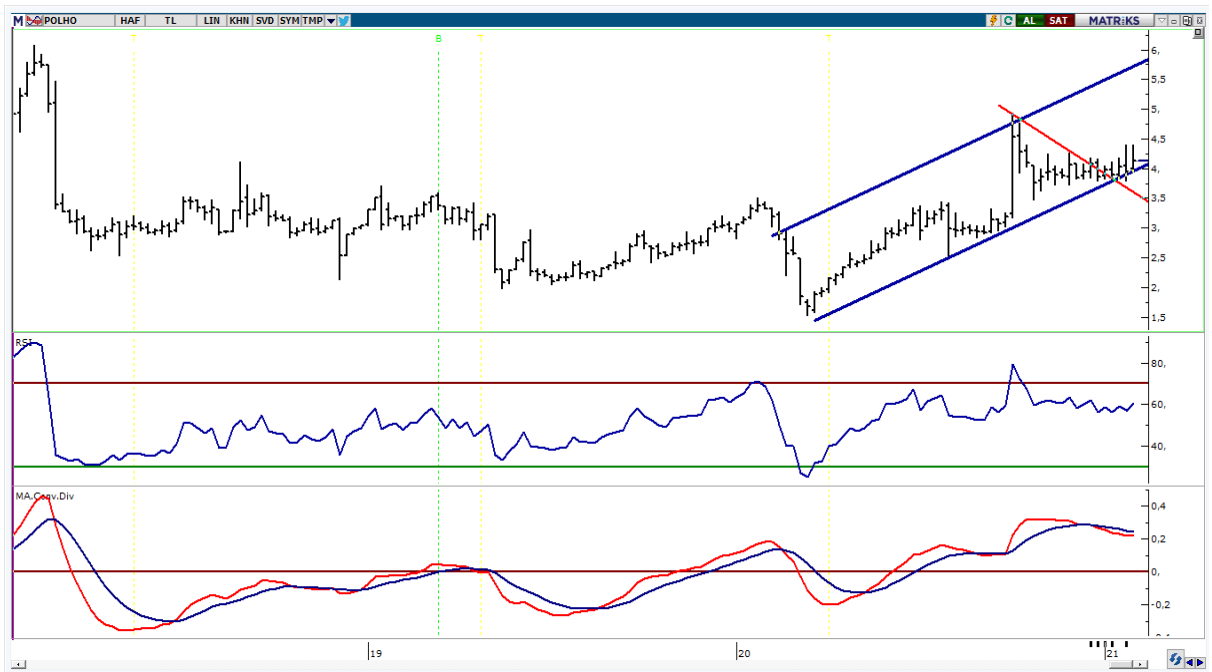
7-)MGROS



8-)PAPIL



9-)POLHO



10-)TCELL



11-)VESTL



HAFTALIK PARA GİRİŞİ OLAN HİSSELER - İlk 5 Kurum (TL)

Sıra	Hisse	Kapanış	Alıcılar Hacim	Satıcılar Hacim	Para Girişi
1	GARAN	9,76	575.958.800	-307.622.500	268.336.400
2	ODAS	4,13	153.315.500	-97.343.270	55.972.180
3	ASELS	17,65	133.223.900	-83.360.160	49.863.730
4	KCHOL	21,26	88.785.320	-54.032.620	34.752.700
5	SASA	27,80	81.103.550	-53.228.260	27.875.290
6	KLGYO	2,74	52.178.990	-29.468.850	22.710.140
7	KARSN	5,09	88.782.530	-66.203.250	22.579.280
8	OYAKC	8,67	38.756.000	-19.957.700	18.798.300
9	FROTO	156,90	97.573.380	-78.931.240	18.642.140
10	DOHOL	4,02	196.833.400	-179.471.600	17.361.820
11	ARCLK	33,92	77.579.760	-61.294.170	16.285.590
12	YKBNK	2,90	134.293.000	-119.139.900	15.153.100
13	KERVT	6,74	38.189.260	-23.465.610	14.723.650
14	PETKM	5,14	173.684.800	-159.659.200	14.025.650
15	SAHOL	11,19	56.769.960	-43.970.960	12.799.000
16	AKBNK	6,61	100.357.300	-87.792.450	12.564.810
17	ISFIN	4,15	73.355.690	-62.003.260	11.352.430
18	PGSUS	73,50	56.658.660	-46.071.050	10.587.610
19	HALKB	5,33	48.369.270	-37.787.380	10.581.890
20	ISCTR	6,38	100.973.300	-90.444.970	10.528.360
21	GLYHO	6,25	54.126.640	-44.045.710	10.080.930
22	MERKO	8,48	26.113.910	-17.230.050	8.883.860
23	TAVHL	21,80	35.669.770	-27.529.290	8.140.480
24	IPEKE	13,29	32.305.320	-24.267.750	8.037.570
25	ESEN	35,60	45.788.320	-37.756.720	8.031.604
26	ALARK	10,35	28.723.710	-20.769.690	7.954.018
27	KONTR	71,90	26.089.730	-18.498.580	7.591.150
28	KAREL	27,12	16.944.720	-9.357.751	7.586.973
29	VESBE	49,94	32.680.520	-25.847.670	6.832.846
30	INDES	21,08	17.093.720	-10.339.050	6.754.670
31	PEKGY	2,46	18.639.640	-11.918.290	6.721.352
32	TURSG	7,49	47.632.040	-41.008.780	6.623.260
33	MPARK	23,94	37.728.140	-31.137.660	6.590.482
34	TOASO	37,18	45.172.260	-39.110.490	6.061.772
35	ISGYO	2,63	36.094.510	-30.079.990	6.014.520
36	TRGYO	3,95	20.320.240	-14.398.200	5.922.040
37	AYEN	6,77	31.202.540	-25.317.570	5.884.972
38	ULKER	22,92	36.392.160	-30.715.640	5.676.522
39	SKTAS	5,99	15.230.540	-9.729.069	5.501.467
40	ITTFH	2,67	25.882.980	-20.615.160	5.267.820

Kaynak: MATRIKS

HAFTALIK PARA ÇIKIŞI OLAN HİSSELER - İlk 5 Kurum (TL)

Sıra	Hisse	Kapanış	Alıcılar Hacim	Satıcılar Hacim	Para Çıkışı
1	MGROS	44,14	149.888.800	-285.768.400	-135.879.600
2	ASELS	17,30	140.362.200	-233.331.100	-92.968.940
3	KOZAL	115,40	209.013.800	-257.695.500	-48.681.680
4	BIMAS	71,95	137.998.700	-176.926.800	-38.928.190
5	EREGL	14,35	113.878.400	-150.576.700	-36.698.330
6	AKBNK	6,38	105.681.200	-140.573.900	-34.892.720
7	YKBNK	2,85	92.973.120	-124.803.000	-31.829.920
8	TCELL	15,94	124.956.800	-154.707.500	-29.750.610
9	FROTO	143,90	34.993.910	-59.466.660	-24.472.740
10	KCHOL	20,20	52.185.880	-76.391.160	-24.205.280
11	TTKOM	7,90	94.783.170	-117.477.400	-22.694.220
12	TSKB	1,81	127.953.200	-150.646.600	-22.693.470
13	PGSUS	70,60	65.402.580	-86.607.150	-21.204.570
14	POLTK	385,40	32.054.660	-52.236.750	-20.182.090
15	SAHOL	10,53	38.396.960	-58.358.600	-19.961.640
16	CIMSA	22,14	32.426.730	-51.833.610	-19.406.890
17	TRGYO	3,79	24.801.990	-40.884.560	-16.082.570
18	GEDIK	19,44	41.059.440	-56.666.640	-15.607.200
19	TKFEN	18,11	63.944.660	-79.385.130	-15.440.470
20	HEKTS	26,98	33.009.680	-47.392.990	-14.383.310
21	PARSN	28,42	36.426.190	-50.518.230	-14.092.040
22	KARSN	5,21	101.315.100	-113.642.400	-12.327.380
23	DOHOL	3,89	122.040.000	-134.260.700	-12.220.780
24	BURVA	44,10	18.325.190	-28.115.140	-9.789.958
25	SKBNK	1,46	42.315.840	-51.908.790	-9.592.952
26	MNDRS	3,58	23.860.850	-33.302.730	-9.441.874
27	KOZAA	15,45	58.894.300	-67.716.050	-8.821.748
28	OZKGY	4,98	18.706.990	-27.152.140	-8.445.156
29	BSOKE	3,43	27.011.990	-35.198.000	-8.186.008
30	THYAO	12,11	173.923.900	-181.868.600	-7.944.688
31	AKCNS	18,53	13.047.300	-20.620.610	-7.573.315
32	AYGAZ	18,15	18.849.930	-26.210.280	-7.360.346
33	ENKAI	7,78	12.458.820	-19.589.010	-7.130.189
34	ALCTL	28,60	12.600.080	-19.715.010	-7.114.930
35	IPEKE	12,70	36.478.640	-43.580.430	-7.101.792
36	HLGYO	3,99	43.696.260	-50.755.410	-7.059.156
37	IHYAY	1,13	17.439.230	-24.325.550	-6.886.314
38	PKENT	1.524,60	16.471.320	-23.282.780	-6.811.455
39	BRISA	24,32	14.896.230	-21.543.220	-6.646.988
40	SASA	25,60	53.408.770	-60.044.930	-6.636.156

Kaynak: MATRIKS

08 Şubat Pazartesi

Ülke	TSİ	Veri	Dönem	Beklenti	Önceki
Japonya	02:50	Cari İşlemler Dengesi (Yen)	Ara	1,551T	1,878T
Japonya	02:50	BOP Bazlı Ticaret Dengesi (Yen)	Ara		434,5B
Almanya	10:00	Sanayi Üretimi (Aylık)	Ara	0,70%	0,90%
Almanya	10:00	Sanayi Üretimi (Yıllık)	Ara		-2,60%
Türkiye		ISCTR, TTRAK, 4Ç20	4. Çeyrek	1,36Mr TL	2,3Mr TL

09 Şubat Salı

Ülke	TSİ	Veri	Dönem	Beklenti	Önceki
Almanya	10:00	Dış Ticaret Dengesi (Euro)	Ara		17,2B
Almanya	10:00	Cari İşlemler Dengesi (Euro)	Ara		21,3B

10 Şubat Çarşamba

Ülke	TSİ	Veri	Dönem	Beklenti	Önceki
Japonya	02:50	ÜFE (Aylık)	Oca	0,20%	0,50%
Japonya	02:50	ÜFE (Yıllık)	Oca	-2,20%	-2,00%
Çin	04:30	ÜFE (Aylık)	Oca		1,10%
Çin	04:30	ÜFE (Yıllık)	Oca	-0,80%	-0,40%
Çin	04:30	TÜFE (Aylık)	Oca	0,40%	0,70%
Çin	04:30	TÜFE (Yıllık)	Oca	0,10%	0,20%
Almanya	10:00	TÜFE (Final-Aylık)	Oca	1,00%	0,80%
Almanya	10:00	TÜFE (Final-Yıllık)	Oca	0,50%	1,00%
Türkiye	10:00	İşsizlik Oranı	Kas		12,70%
ABD	16:30	TÜFE (Aylık)	Oca	0,30%	0,40%
ABD	16:30	TÜFE (Yıllık)	Oca	1,50%	1,40%
Türkiye		TTRAK 4Ç20	4. Çeyrek	368,7M TL	68,3M TL
Türkiye		FROTO 4Ç20	4. Çeyrek	1,57Mr TL	616,8M TL

11 Şubat Perşembe

Ülke	TSİ	Veri	Dönem	Beklenti	Önceki
Çin	Tüm Gün	Tatil			
Japonya	Tüm Gün	Tatil			
ABD	16:30	İşsizlik Başvuruları	Haftalık		779K
Türkiye		TUPRS 4Ç20	4.Çeyrek	316,2M TL	186,1M TL
Türkiye		AYGAZ 4Ç20	4.Çeyrek	118,2M TL	74,8M TL

12 Şubat Cuma

Ülke	TSİ	Veri	Dönem	Beklenti	Önceki
Çin	Tüm Gün	Tatil			
İngiltere	10:00	Sanayi Üretimi (Aylık)	Ara	0,50%	-0,10%
İngiltere	10:00	Sanayi Üretimi (Yıllık)	Ara	-4,20%	-4,70%
İngiltere	10:00	Mal ve Hizmet Ticaret Dengesi (GBP)	Ara		-4,99B
İngiltere	10:00	GSYH (Aylık)	Ara		-2,60%
İngiltere	10:00	GSYH (Yıllık)	Ara		-8,90%
İngiltere	10:00	GSYH (Öncü)	4. Çeyrek	15,80%	16,00%
İngiltere	10:00	GSYH (Öncü-Yıllık)	4. Çeyrek	-9,40%	-8,60%
İngiltere	10:00	Mal Ticaret Dengesi (GBP)	Ara		-16B
Türkiye	10:00	Cari İşlemler Dengesi (USD)	Ara	-3,7Mr	-4,06Mr
Türkiye	10:00	Sanayi Üretimi (Aylık)	Ara		1,30%
Türkiye	10:00	Sanayi Üretimi (Yıllık)	Ara		11,00%
Türkiye	10:00	Perakende Satış Hacmi (Aylık)	Ara		2,20%
Türkiye	10:00	Perakende Satış Hacmi (Yıllık)	Ara		11,90%
Türkiye	10:00	TCMB Beklenti Anketi-Yıl Sonu TÜFE Beklentisi	Şub		11,15%
Euro Bölgesi	13:00	Sanayi Üretimi (Aylık)	Ara		2,50%
Euro Bölgesi	13:00	Sanayi Üretimi (Yıllık)	Ara		-0,60%
ABD	18:00	Michigan Tüketici Güven Endeksi (Öncü)	Şub		79

YURTDIŐI BİLANÇO TAKVİMİ

Őirket	Bilanço Açıklanma Zamanı	Hisse BaŐı Kar Beklentisi (USD)	2019 Hisse BaŐı Kar (USD)	Bilanço Açıklanma Tarihi
Goodyear Tire & Rubber Co	Before Market Open	0,16	0,19	9.02.2021
Fox Corp	TAS	-0,06	0,1	9.02.2021
Cisco Systems Inc	After Market Close	0,75	0,71	9.02.2021
S&P Global Inc	Before Market Open	2,51	2,53	9.02.2021
Twitter Inc	After Market Close	0,31	0,15	9.02.2021
Coca-Cola Co	Before Market Open	0,42	0,44	10.02.2021
General Motors Co	Before Market Open	1,63	0,05	10.02.2021
Walt Disney Co	After Market Close	-0,42	1,53	11.02.2021
PepsiCo Inc	Before Market Open	1,45	1,45	11.02.2021
Astrazeneca PLC	Before Market Open	0,53	0,45	11.02.2021
Moody's Corp	Before Market Open	1,96	2,00	12.02.2021

PİRAMİT MENKUL KIYMETLER A.Ş.

Gümüşsuyu Mah. İnönü Cad. Işık Apt. No:53 Kat:5 Daire 9-10 Taksim/İstanbul
Tel: 0212 293 95 00 Faks: 0212 293 95 60

Şişli Şubesi

Halaskargazi Cad. No:111 D:4 Kat:1 Şişli/İstanbul
Tel: 0212 395 32 33 Faks: 0212 230 81 15

Balıkesir İrtibat Bürosu

Altıeylül Mah. Keçeci sok. Özcaner İşmerkezi No:17 K:1 Altıeylül/ Balıkesir
r
Tel: 0266 245 91 21 Faks: 0266 245 23 34

Sevgül DÜZGÜN
Araştırma Müdürü
212 3953213

sevgul.duzgun@piramitmenkul.com.tr

UYARI: Burada yer alan yatırım bilgi, yorum ve tavsiyeleri yatırım danışmanlığı kapsamında değildir. Yatırım danışmanlığı hizmeti; aracı kurumlar, portföy yönetim şirketleri, mevduat kabul etmeyen bankalar ile müşteri arasında imzalanacak yatırım danışmanlığı sözleşmesi çerçevesinde sunulmaktadır. Burada yer alan yorum ve tavsiyeler, yorum ve tavsiyede bulunanların kişisel görüşlerine dayanmaktadır. Bu görüşler mali durumunuz ile risk ve getiri tercihlerinize uygun olmayabilir. Bu nedenle, sadece burada yer alan bilgilere dayanılarak yatırım kararı verilmesi beklentilerinize uygun sonuçlar doğurmayabilir.