

## HAFTALIK BÜLTEN

### HAFTALIK TEKNİK TAKİP LİSTESİ (25-29 Ocak 2021)

	22.01.2021	Haftalık Satım Seviyesi	Stop-Loss	Haftalık Getiri Potansiyeli	F/K	PD/DD	Piyasa Değ. Mn TL	Aylık Fiyat Değ.(%)	Son Bir Yıllık Getiri (%)
ALCTL	32,30	35,50	31,30	9,91	170,27	2,73	1.250	13,3	124,5
DOHOL	3,82	4,20	3,70	9,95	6,28	1,17	9.997	20,9	96,7
IPEKE	13,42	14,65	12,98	9,17	8,39	2,46	3.486	9,2	33,7
MGROS	47,66	52,50	46,20	10,16	0,00	89,93	8.629	15,7	85,3
ORGE	8,06	8,90	7,80	10,42	8,09	1,84	403	11,5	42,7
PKART	19,30	21,50	18,60	11,40	73,16	7,21	439	61,2	102,9
TSKB	2,03	2,28	1,95	12,32	8,67	1,00	5.684	9,7	63,7
TURSG	7,23	7,90	6,95	9,27	14,02	2,67	8.398	14,2	190,7
USAK	2,48	2,75	2,38	10,89	55,15	1,53	608	7,4	99,6
VESTL	24,80	27,00	23,85	8,87	7,25	1,69	8.319	19,7	74,5

#### Yeni haftanın gündeminde;

- **25 Ocak Pazartesi** Türkiye; Reel Kesim Güven Endeksi, Kapasite Kullanım Oranı Almanya; IFO İş Ortamı Endeksi
- **26 Ocak Salı** İngiltere; İşsizlik Oranı ABD; Philadelphia Fed İmalat Dışı Endeksi ve CB Tüketici Güven Endeksi
- **27 Ocak Çarşamba** ABD; Fed Faiz Oranı Kararı ve Öncü Dayanıklı Mal Siparişleri
- **28 Ocak Perşembe** Türkiye; TCMB Yılısonu TÜFE Tahmini ve Ekonomik Güven Endeksi Euro Bölgesi; Ekonomik Görünüm Endeksi Almanya; Öncü TÜFE ABD; Haftalık İşsizlik Başvuruları ve Flaş Büyüme
- **29 Ocak Cuma** Türkiye; Dış Ticaret Dengesi, Turizm Geliri, Turist Sayısı Almanya; İşsizlik Oranı Japonya; TÜFE, İşsizlik Oranı, Perakende Satışlar ve Öncü Sanayi Üretimi verileri ABD; Michigan Tüketici Güven Endeksi

- Yeni haftada; Küresel piyasaların odağında Fed toplantısı olacak. Fed'in faiz oranları ve acil tahvil alım programı bağlamında herhangi bir değişikliğe gitmesi beklenmese de ekonomik görünüme ilişkin Fed Başkanı ve diğer üyelerin yorumları piyasalar açısından önemli olacak. Ek olarak Kovid-19 aşılama çalışmalarının etkinliği ve vaka sayılarındaki artış nedeniyle gelebilecek yeni kısıtlamalar ile ilgili haber akışları takip edilecek.

-Yurtiçi piyasalarda yeni haftada 4Ç20 bilançoları ve ekonomik veriler takip edilecek. Haftanın ilk işlem günü ARCLK Perşembe günü ise GARAN 4Ç20 finansal sonuçları açıklanacak. Hafta ortasında TCMB yılısonu TÜFE tahmini ve ekonomik güven endeksi takip edilecekken, kur açısından önemli veriler haftanın son işlem gününe toplanmış durumda, haftayı kapatırken Dış Ticaret Dengesi, yıllık Turist sayısı ve Turizm gelirleri verilerini takip edeceğiz. Öte yandan aşılama süreci ve aşı tedariki ile ilgili haber akışları takip edilmeye devam edilecek.

## Geçtiğimiz Hafta Ne Oldu?

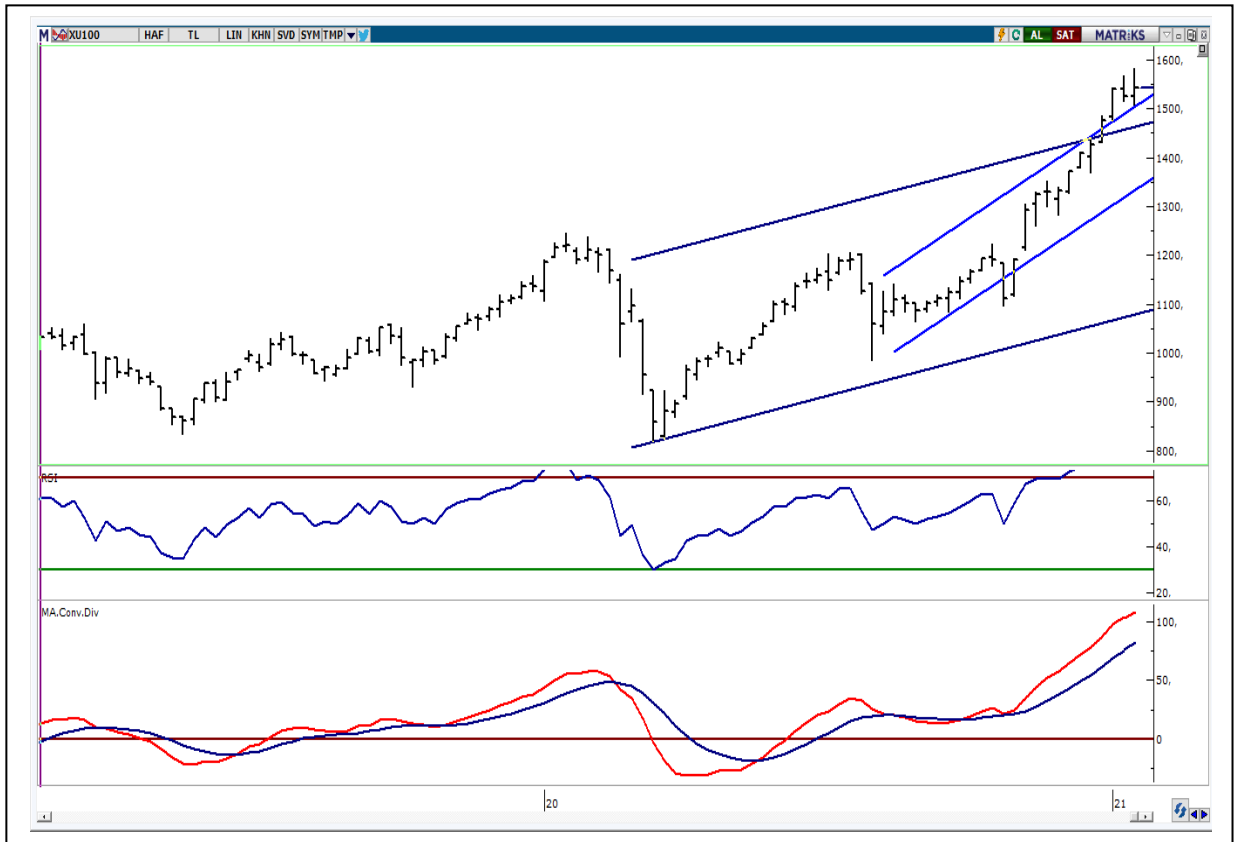
- Küresel piyasalarda geçtiğimiz haftanın ilk günü Çin büyüme verisi takip edildi. Çin ekonomisi 2020 yılını %2,3 ve 2020 yılı 4. Çeyreğini ise %6,5 büyüme ile beklentilerin üzerinde tamamlayarak salgın sonrası en hızlı toparlanan ekonomi oldu. Haftanın ilk yarısında, teşvik paketi beklentileri ve Goldman Sachs'ın beklentilerin üzerinde kar açıklamasıyla küresel piyasalarda risk iştahı yüksek seyrini korudu. Uluslararası Enerji Ajansı'nın pandemi nedeniyle uzayan karantinaların bu yıl toparlanmayı yavaşlatacağı beklentisiyle küresel petrol talep tahminini düşürdü. Ajans bu yılın ilk çeyreği için günlük petrol tüketimi tahminini 600 bin varil 2021 yılının tamamı için petrol talebi tahminini günlük 300 bin varil düşürdü. Goldman Sachs 2020 yılının 4. çeyreğinde karını bir önceki yılın aynı dönemine göre %135 artırarak 4,5mlr USD'na çıkardı. Bank of America'nın 4. çeyrek net karı ise bir önceki yılın aynı dönemine kıyasla %21,4 azalışla 5,5mlr USD'na geriledi. ABD'nin yeni Hazine Bakanı Janet Yellen, Senato'da yaptığı konuşmada, "ABD zayıf USD hedeflememeli, başkalarının da bunu yapmasına engel olmalıyız. USD'nin değeri piyasada belirlenmeli" vurgusu yaptı. Hafta ortasına geldiğimizde ise; ABD Başkanlığına seçilen Joe Biden'ın yemin töreninin kimi beklentilerin aksine sorunsuz geçmesi ve Biden'ın konuşmasında uzlaşmacı bir dil kullanması, ABD'de endekslerin ivmesini artırarak rekor seviyelerde kapatmalarını sağladı. Avrupa Merkez Bankası Perşembe günü gerçekleştirdiği toplantıda, piyasa beklentilerine paralel olarak faizleri sabit tuttu, varlık alım programlarında da değişikliğe gitmeyen banka faiz oranlarının enflasyon hedefe yakınsayana kadar ya mevcut ya da daha düşük seviyelerde olacağını belirtti. ABD'de açıklanan şirket bilançolarından; IBM'in geliri 2020'nin 4. çeyreğinde yıllık %6,5 azalışla 20,4mlr USD'na geriledi. Şirketin net karı ise yıllık %63'lük azalış göstererek 1,36mlr USD'na indi. Haftayı kapatırken, Avrupa endeksleri kötü gelen PMI verileri, salgını kontrol altına almak için Avrupalı Liderlerin kısıtlamaları uzatmaya meyilli olmaları ve aşı tedarikinde yaşanan gecikmeler nedeniyle satıcılı seyretti. ABD endeksleri ise rekor seviyelerden kar satışlarıyla geriledi. IHS Markit'in özel sektör faaliyetlerine ilişkin gösterge olan Euro Bölgesi Bileşik PMI verisi Ocak'ta 47,5'e geriledi. Hizmet sektörü endeksinde ise Mayıs'tan beri en sert 2. daralma yaşandı.

- Geçtiğimiz haftaya satıcılı açılış ile başlayan BIST100 endeksi 1.508 puanı test ettikten sonra yönünü yukarı çevirdi. Geçtiğimiz hafta açıklanan; Konut Fiyat Endeksi 2020 yılı Kasım ayında bir önceki aya göre %1,5 oranında artarak 152,2 seviyesinde gerçekleşti. TÜİK tarafından açıklanan Aralık 2020'ye ilişkin YD-ÜFE verilerine göre, YD-ÜFE, Aralık 2020'de bir önceki aya göre %0,76 azalırken, bir önceki yılın aynı ayına göre %37,56 ve 12 aylık ortalamalara göre %22,69 artış gösterdi. Merkezi Yönetim Brüt Borç Stoku ise, geçen yılın Aralık ayı sonu itibarıyla 1,81trln TL oldu. Perşembe günü ise yurtiçi piyasalar açısından haftanın en kritik günüydü. TCMB PPK toplantısında beklentiler doğrultusunda politika faizini %17'de sabit bırakırken, karar metninde sıkı duruşun devam edeceğine işaret edildi. TCMB kararı sonrası USD/TL 7,3497 seviyesini geri çekildi. Veri akışlarına baktığımızda ise; Tarımsal Girdi Fiyat Endeksi Kasım'da aylık bazda %3,23 artarken, yıllık %15,35 yükseldiğini gördük. TÜİK'in açıkladığı Ocak ayına ilişkin Tüketici Güven Endeksi ise, aylık %4 oranında artarak 83,3'e yükseldi. Endeks içinde hanenin mevcut durumunu ölçen endeksin Ocak'ta en düşük seviyeye gerilemesi dikkat çekti.

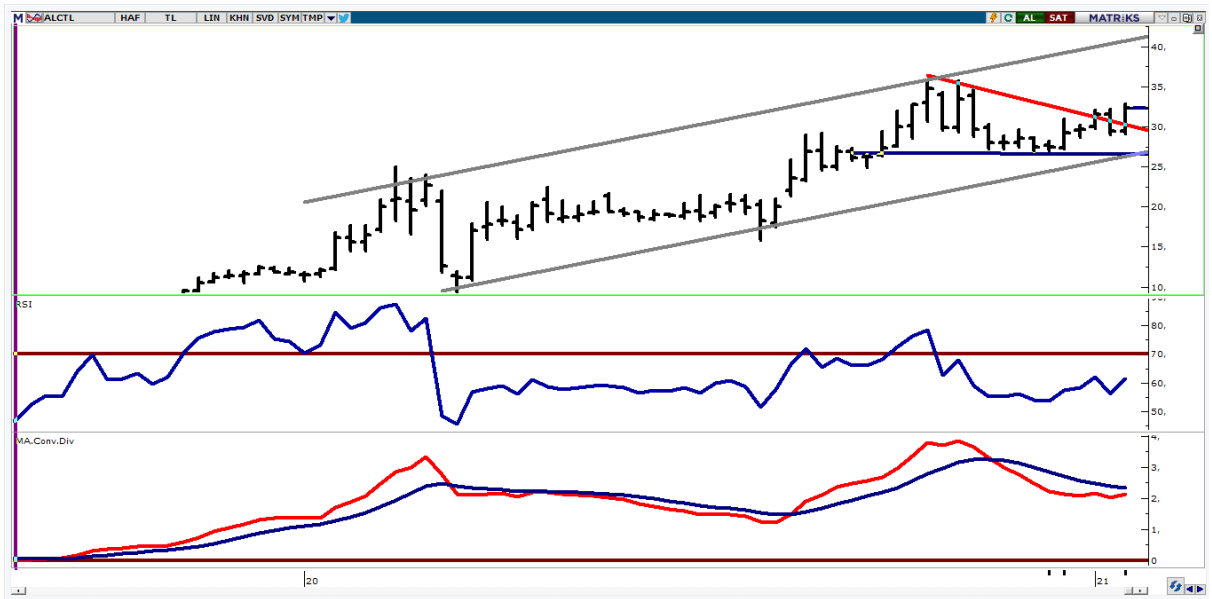
## BIST-100 HAFTALIK TEKNİK GÖRÜNÜM

BIST100 endeksi haftalık bazda %1,18 oranında artışı ile Cuma günkü işlemleri 1.542 puandan kapattı. Endeks geçtiğimiz haftaya 1.525 puandan başladıktan sonra haftalık bazda 1.508-1.582 aralığında hareket etti. Geçtiğimiz hafta başında 1.508 puana kadar düşüş yaşayan endeks, bu seviyeden gelen alımlarla yönünü yeniden yukarı çevirerek 1.582 puana kadar yükseliş yaşadı. Haftanın ikinci yarısında ise kar satışlarının etkisinde kalan endekste satışlar 22 günlük AO'sı 1.530 civarında karşılanmaya çalışıldı. Yeni haftada 1.530 seviyesi kısa vadeli yönde belirleyici olabilir. Endekste 22 günlük AO altında hareketin başlaması halinde teknik görüntü zayıflayabilir ve 1.500-1.485 bölgesine doğru geri çekilme görülebilir. Yeni haftada teknik görüntünün güç kazanması için 1.550'nin geçilmesi gerekmektedir. Endeksin 1.550 üzerine yerleşmesi halinde 1.570, 1.585 ve 1.600 dirençleri haftalık bazda hedef olarak gündeme gelebilir. Endeks dolar bazında haftayı 2,08 centten kapattı. Haftalık bazda hareket aralığı ise 2,01-2,14 cent bandında gerçekleşti. Endeksin son üç haftadır 2,00 cent üzerinde kalması orta vadeli yükselen trendin güç kazandığına işaret etmektedir. Genel görüşümüz 2,00 cent korunduğu sürece 2,10 ve 2,25 centlerin hedefte olacağı şeklindedir.

## BIST100 Grafiği Haftalık Grafik



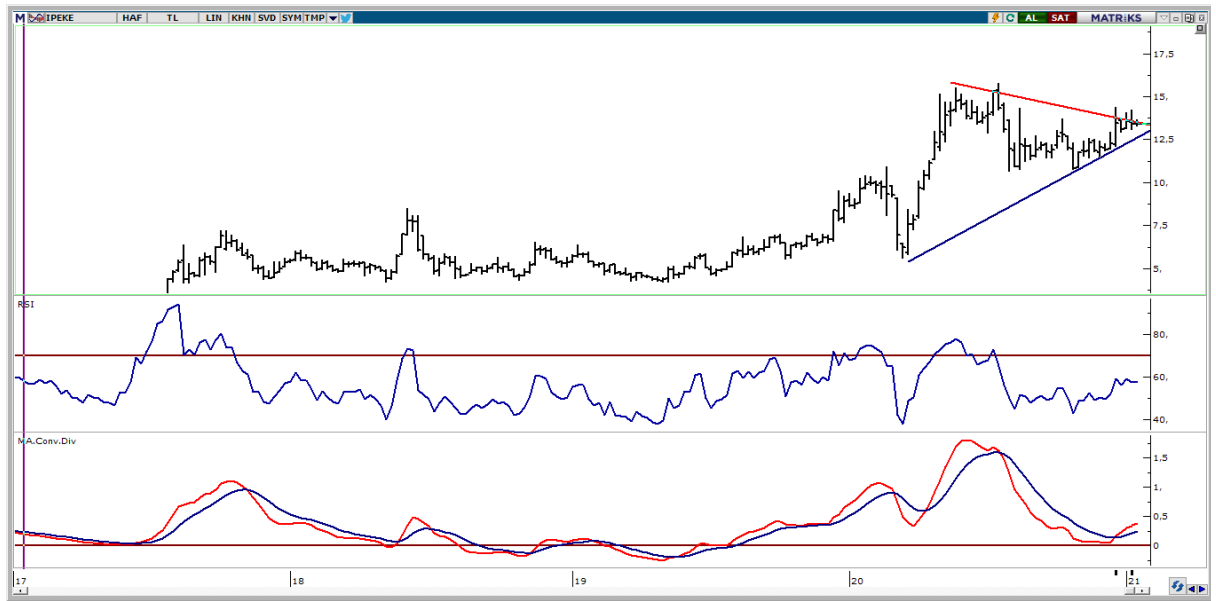
## 1-)ALCTL



## 2-) DOHOL



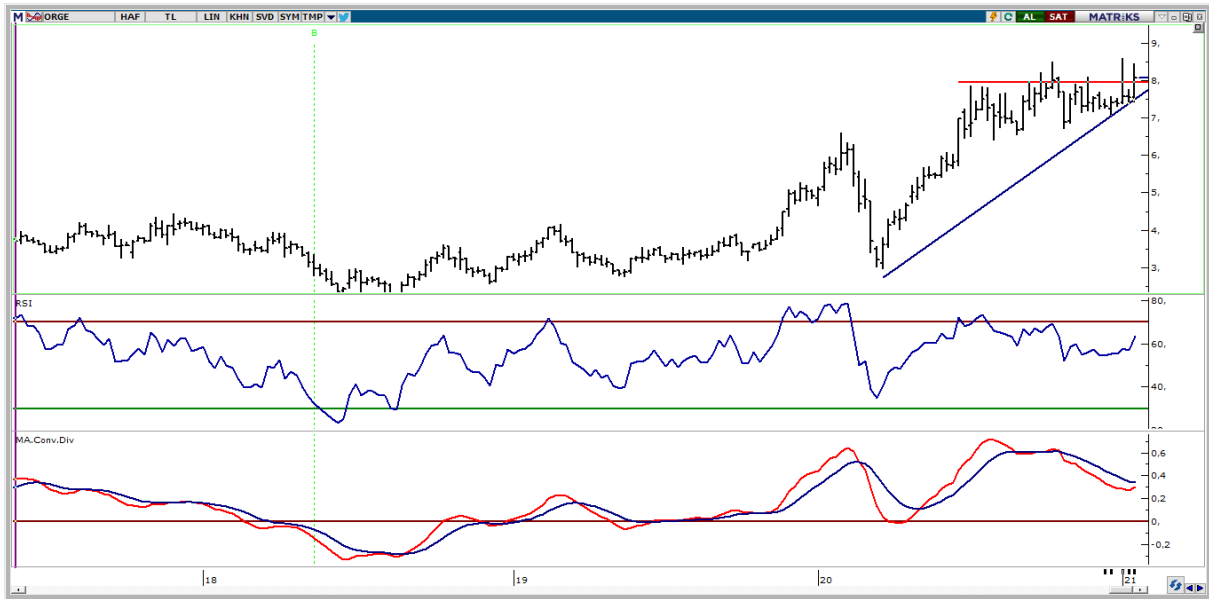
### 3-)IPEKE



### 4-)MGROS



## 5-)ORGE



## 6-)PKART



## 7-)TSKB



## 8-)TURSG



## 9-)USAK



## 10-)VESTL





**HAFTALIK PARA GİRİŞİ OLAN HİSSELER - İlk 5 Kurum ( TL)**

Sıra	Hisse	Kapanış	Alıcılar Hacim	Satıcılar Hacim	Para Girişi
1	TSKB	2,03	183.414.800	-109.082.500	74.332.260
2	THYAO	12,89	255.858.400	-192.151.800	63.706.580
3	ALBRK	2,12	97.133.430	-67.572.980	29.560.460
4	DOHOL	3,82	194.431.300	-170.271.300	24.159.970
5	TCELL	16,56	175.352.500	-152.059.000	23.293.500
6	VAKFN	6,83	47.795.530	-28.607.590	19.187.940
7	MGROS	47,66	158.135.900	-139.191.000	18.944.860
8	PETKM	5,12	118.245.400	-99.387.090	18.858.280
9	COLLA	82,15	111.511.900	-93.137.730	18.374.140
10	ULKER	23,74	68.492.460	-51.506.660	16.985.810
11	IHLAS	1,26	106.248.300	-90.361.000	15.887.260
12	HLGYO	4,24	62.284.220	-46.639.040	15.645.180
13	TKFEN	18,68	64.530.510	-50.246.540	14.283.980
14	MPARK	23,26	60.808.950	-46.613.840	14.195.110
15	YKBNK	3,11	112.781.800	-99.043.600	13.738.160
16	BSOKE	2,72	32.303.500	-18.612.580	13.690.920
17	ZOREN	3,03	73.519.000	-60.171.370	13.347.630
18	INVEO	121,70	28.496.550	-15.169.730	13.326.820
19	IHEVA	1,92	39.971.240	-27.162.390	12.808.850
20	AFYON	5,43	32.290.510	-19.972.080	12.318.440
21	KONTR	41,84	35.019.210	-22.819.760	12.199.450
22	GLYHO	5,47	31.941.100	-20.555.110	11.385.990
23	AEFES	27,02	89.156.240	-77.879.820	11.276.420
24	NTHOL	4,08	66.255.280	-55.231.680	11.023.600
25	LKMNH	16,02	27.407.920	-17.319.780	10.088.140
26	ASELS	18,39	71.530.570	-61.730.330	9.800.236
27	EGEEN	1.749,40	29.365.340	-20.845.180	8.520.160
28	YESIL	210,00	27.984.220	-19.615.950	8.368.274
29	GEREL	7,68	33.558.800	-25.447.550	8.111.242
30	KLGYO	2,64	25.256.000	-17.321.860	7.934.142
31	KARSN	4,73	50.595.200	-42.719.580	7.875.616
32	ANHYT	10,68	33.386.340	-25.516.480	7.869.856
33	VESBE	44,70	31.100.450	-23.453.050	7.647.398
34	KRDMD	6,92	169.030.000	-161.611.600	7.418.416
35	DMSAS	7,18	19.392.420	-12.156.400	7.236.018
36	MAALT	210,10	19.955.270	-13.101.340	6.853.929
37	NETAS	32,66	26.400.310	-19.702.950	6.697.354
38	MNDRS	3,29	21.128.200	-14.587.220	6.540.988
39	SNGYO	4,82	30.928.130	-24.469.660	6.458.476
40	TTRAK	188,70	37.544.940	-31.130.230	6.414.712

Kaynak: MATRIKS

**HAFTALIK PARA ÇIKIŞI OLAN HİSSELER - İlk 5 Kurum ( TL)**

Sıra	Hisse	Kapanış	Alıcılar Hacim	Satıcılar Hacim	Para Çıkışı
1	AKBNK	6,72	202.211.800	-337.791.400	-135.579.600
2	GARAN	9,76	373.084.600	-455.624.600	-82.539.970
3	ISCTR	6,66	116.754.300	-163.388.100	-46.633.820
4	EREGL	14,85	183.252.800	-227.699.100	-44.446.270
5	BIMAS	74,05	76.698.860	-109.638.800	-32.939.930
6	TTKOM	8,41	40.233.110	-66.010.110	-25.777.000
7	HDFGS	4,01	36.383.510	-59.099.410	-22.715.900
8	SKBNK	1,58	130.421.700	-149.967.000	-19.545.260
9	MERKO	7,43	31.637.610	-49.582.080	-17.944.460
10	VAKBN	4,56	88.139.980	-105.382.500	-17.242.520
11	EKGYO	2,49	163.863.900	-180.751.900	-16.888.000
12	CEMTS	17,18	23.163.440	-38.499.510	-15.336.070
13	KOZAA	15,98	42.789.220	-57.770.490	-14.981.260
14	SASA	25,02	33.258.120	-48.102.850	-14.844.730
15	ISGYO	2,57	28.489.260	-42.726.110	-14.236.850
16	ISKPLH	16,10	38.583.210	-52.520.850	-13.937.640
17	POLHO	4,02	23.706.110	-36.889.320	-13.183.210
18	KORDS	21,24	27.164.620	-39.378.460	-12.213.850
19	HALKB	5,56	49.574.710	-60.973.680	-11.398.970
20	KOZAL	114,40	151.626.100	-163.014.800	-11.388.720
21	SAHOL	11,11	69.922.100	-81.164.300	-11.242.200
22	ARCLK	35,40	84.906.820	-95.828.580	-10.921.760
23	PGSUS	74,90	44.403.200	-55.310.450	-10.907.250
24	CIMSA	22,50	22.299.060	-33.045.210	-10.746.150
25	SILVR	7,51	28.568.310	-39.041.150	-10.472.840
26	SISE	7,81	187.699.900	-197.985.200	-10.285.260
27	KCHOL	22,02	79.233.540	-89.291.530	-10.057.990
28	VESTL	24,80	73.987.540	-83.251.380	-9.263.832
29	TURSG	7,23	73.613.310	-82.869.260	-9.255.952
30	LOGO	136,10	20.202.580	-29.339.790	-9.137.216
31	BERA	21,10	19.075.680	-28.175.370	-9.099.688
32	ISDMR	11,22	21.393.030	-30.193.840	-8.800.812
33	ENJSA	12,47	39.809.100	-48.344.240	-8.535.144
34	AKFGY	4,74	6.308.353	-14.751.210	-8.442.854
35	KATMR	3,51	11.653.930	-20.043.350	-8.389.422
36	ECILC	7,74	35.152.960	-43.306.740	-8.153.776
37	KARTN	77,90	10.321.130	-18.420.480	-8.099.345
38	IHLGM	1,48	65.042.590	-72.678.500	-7.635.904
39	KRVGD	14,21	51.344.820	-58.835.020	-7.490.200
40	OTKAR	402,60	31.523.330	-38.996.600	-7.473.268

Kaynak: MATRIKS

**25 Ocak Pazartesi**

Ülke	TSİ	Veri	Dönem	Beklenti	Önceki
Türkiye	10:00	Reel Kesim Güven Endeksi	Oca		106,8
Türkiye	10:00	Kapasite Kullanım Oranı	Oca		75,60%
Almanya	12:00	IFO İş Ortamı Endeksi	Oca	90	92,1

**26 Ocak Salı**

Ülke	TSİ	Veri	Dönem	Beklenti	Önceki
İngiltere	10:00	İşsizlik Oranı	Kas	5,10%	4,90%
ABD	16:30	Philadelphia Fed İmalat Dışı Aktivite Endeksi	Oca		-26,8
ABD	18:00	CB Tüketici Güven Endeksi	Oca	89	88,6

**27 Ocak Çarşamba**

Ülke	TSİ	Veri	Dönem	Beklenti	Önceki
ABD	16:30	Dayanıklı Mal siparişleri - Öncü (Aylık)	Ara	0,90%	1%
ABD	22:00	Fed Faiz Oranı Kararı	Oca		0,25%

**28 Ocak Perşembe**

Ülke	TSİ	Veri	Dönem	Beklenti	Önceki
Türkiye	10:00	Ekonomik Güven Endeksi	Oca		86,4
Türkiye	10:00	TCMB Yıl Sonu TÜFE Tahmini	Oca		9,40%
Euro Bölgesi	13:00	Ekonomik Görünüm Endeksi	Oca		90,4
Almanya	16:00	TÜFE - Öncü (Aylık)	Ara	0,40%	0,50%
Almanya	16:00	TÜFE - Öncü (Yıllık)	Ara	0,70%	-0,30%
ABD	16:30	Haftalık İşsizlik Başvuruları			900K
ABD	16:30	GSYİH (Flaş)	4. Çeyrek	4,40%	33,40%
ABD	16:30	Mal Ticaret Dengesi - Öncü	Ara		-84,8B
ABD	18:00	Yeni Konut Satışları	Ara	877K	841K

**29 Ocak Cuma**

Ülke	TSİ	Veri	Dönem	Beklenti	Önceki
Japonya	02:30	TÜFE (Aylık)	Oca		-0,40%
Japonya	02:30	TÜFE (Yıllık)	Oca	-0,80%	-0,90%
Japonya	02:30	İşsizlik Oranı	Ara	3,10%	2,90%
Japonya	02:50	Perakende Satışlar (Aylık)	Ara		-2,00%
Japonya	02:50	Perakende Satışlar (Yıllık)	Ara		0,70%
Japonya	02:50	Sanayi Üretimi - Öncü (Aylık)	Ara		-0,50%
Japonya	02:50	Sanayi Üretimi - Öncü (Yıllık)	Ara		-3,90%
Türkiye	10:00	Turizm Geliri (USD)	4. Çeyrek		4,4B
Türkiye	10:00	Dış Ticaret Dengesi - Final (USD)	Ara		-4,17B
Türkiye	11:00	Yabancı Ziyaretçi Sayısı (Yıllık)	Ara		-61,93%
Almanya	11:55	İşsizlik Oranı	Oca		6,10%
ABD	18:00	Michigan Tüketici Güven Endeksi - Final	Oca	81,3	79,2

# PİRAMİT MENKUL KIYMETLER A.Ş.

Gümüşsuyu Mah. İnönü Cad. Işık Apt. No:53 Kat:5 Daire 9-10 Taksim/İstanbul  
Tel: 0212 293 95 00 Faks: 0212 293 95 60

## Şişli Şubesi

Halaskargazi Cad. No:111 D:4 Kat:1 Şişli/İstanbul  
Tel: 0212 395 32 33 Faks: 0212 230 81 15

## Balıkesir İrtibat Bürosu

Altıeylül Mah. Keçeci sok. Özcaner İşmerkezi No:17 K:1 Altıeylül/ Balıkesir  
r  
Tel: 0266 245 91 21 Faks: 0266 245 23 34

**Sevgül DÜZGÜN**  
**Araştırma Müdürü**  
**212 3953213**

[sevgul.duzgun@piramitmenkul.com.tr](mailto:sevgul.duzgun@piramitmenkul.com.tr)

**UYARI:** Burada yer alan yatırım bilgi, yorum ve tavsiyeleri yatırım danışmanlığı kapsamında değildir. Yatırım danışmanlığı hizmeti; aracı kurumlar, portföy yönetim şirketleri, mevduat kabul etmeyen bankalar ile müşteri arasında imzalanacak yatırım danışmanlığı sözleşmesi çerçevesinde sunulmaktadır. Burada yer alan yorum ve tavsiyeler, yorum ve tavsiyede bulunanların kişisel görüşlerine dayanmaktadır. Bu görüşler mali durumunuz ile risk ve getiri tercihlerinize uygun olmayabilir. Bu nedenle, sadece burada yer alan bilgilere dayanılarak yatırım kararı verilmesi beklentilerinize uygun sonuçlar doğurmayabilir.