



HAFTALIK TEKNİK PORTFÖY

HAFTALIK TEKNİK TAKİP LİSTESİ (07 -11 Aralık 2020)

Hisseler	04.12.2020	Haftalık Satım Seviyesi	Stop-Loss	Haftalık Getiri Potansiyeli	F/K	PD/DD	Piyasa Değ. Mn TL	Aylık Fiyat Değ.(%)	Son Bir Yıllık Getiri (%)
ALARK	6,89	7,45	6,70	8,13	9,80	1,67	2.997	11,7	29,2
BIMAS	70,70	75,50	69,00	6,79	20,44	7,99	42.929	2,5	58,8
CIMSA	15,72	16,90	15,35	7,51	18,11	1,40	2.124	17,0	72,2
ENJSA	11,00	11,90	10,70	8,18	8,17	1,71	12.992	14,7	69,0
HEKTS	12,98	14,20	12,60	9,40	18,24	4,71	2.954	5,0	75,2
SISE	7,00	7,58	6,85	8,29	11,06	0,98	21.442	8,2	42,7
TCELL	15,65	16,90	15,30	7,99	9,33	1,70	34.430	4,7	18,7
TOASO	29,58	31,80	29,00	7,51	9,27	4,16	14.790	7,6	39,5
VESTL	20,34	21,90	19,90	7,67	5,95	1,38	6.823	13,7	73,4

Yeni haftanın gündeminde;

- **07 Kasım Pazartesi** Türkiye; Hazine Nakit Dengesi Almanya; Sanayi Üretimi Çin; Dış Ticaret Dengesi
- **08 Aralık Salı** Türkiye; İSO İhracat İklimi Endeksi Japonya; Cari İşlemler Dengesi, Büyüme Euro Bölgesi; Büyüme ve İstihdam
- **09 Aralık Çarşamba** Çin; Enflasyon Almanya; Dış Ticaret ve Cari İşlemler Dengesi
- **10 Aralık Perşembe** Türkiye; İşsizlik Oranı ABD; TÜFE, Haftalık İşsizlik Başvuruları ve Hazine Bütçe Dengesi Euro Bölgesi; AMB Toplantısı İngiltere; Büyüme, Sanayi Üretimi, Ticaret Dengesi Japonya; ÜFE
- **11 Aralık Cuma** Türkiye; Cari İşlemler Dengesi ABD; ÜFE, Michigan Tüketici Güven Endeksi Almanya; TÜFE

- Yeni haftada küresel piyasaların odağında Kovid-19 vaka sayıları, aşı ile ilgili haber akışları olmaya devam edecek. Almanya'dan ve İngiltere'den sanayi üretimi, Japonya, İngiltere ve Euro Bölgesi'nden büyüme verilerini takip edeceğiz. ABD'de ise haftanın önemli verisi Perşembe günü açıklanacak olan TÜFE verisi olacak. Perşembe günü ise Avrupa Merkez Bankası toplantısı piyasaların odağında olacak. Toplantıda faiz oranları ile ilgili herhangi bir değişiklik beklenmezken Acil Varlık Alım Programında (PEPP) genişlemeye gidilmesi bekleniyor.

- Yurt içi tarafta, Perşembe günü Eylül ayı İstihdam verisi ve Cuma günü Ekim ayı Cari açık verileri açıklanacak. Eylül ayında 2,36mlr USD açık olarak açıklanan Cari İşlemler Dengesi için Ekim ayı beklentisi 350mn USD açık şeklindedir. Ayrıca yeni haftada ekonomide reform ile ilgili atılacak yeni adımlar ve bunların TL varlıklar üzerinde yaratacağı etki piyasaların yakın takibinde olacak. Geçtiğimiz hafta rekor seviyelere çıkan Kovid-19 günlük vaka ve vefat sayıları sonrası salgınla ilgili veri akışları; artışın sürmesi durumunda yeni kısıtlama ve kapama kararlarına neden olacağı için piyasalar açısından bir risk faktörü olarak önemli olacak. Öte yandan 10-11 Aralık gerçekleştirilecek olan AB liderler zirvesi takip edilecek. Zirveden Türkiye için bir yaptırım ya da kısıtlama gelmedikçe endekste pozitif görüntü devam edebilir.

Geçtiğimiz Hafta Ne Oldu?

- Küresel piyasalar geçtiğimiz haftaya, rekor seviyelerden kar satışları ile sert satıcıla başladı. Aşı ile ilgili olumlu gelişmeler ve ABD'deki mali teşvik paketi ile ilgili iyimser açıklamaların küresel risk iştahını olumlu etkiledi. ABD teşvik paketinin bu hafta yeniden gündeme gelmesi ile dolar endeksi dün en düşük 90,51'i test ederek 2018 yılı Mart ayı fiyat seviyelerine geriledi. Aşı onay süreçlerine ilişkin olumlu haber akışları ve Siber Pazartesi'de rekor online satış rakamlarına ulaşılmasının yarattığı iyimserlikle Salı günü risk iştahı yükseldi. ABD'de teşvik paketi çalışmalarının yeniden hız kazanması da endeksleri yukarı yönlü destekleyen bir diğer unsurdur. Güç kaybetmeye devam eden USD ile birlikte Euro/USD paritesi Mayıs 2018'den beri en yüksek seviyesine çıkarak 1,20 üzerine yerleşti. Hafta ortasından itibaren ivmesini kaybeden risk algısı yerini karışık, yön bulmakta zorlanan bir seyre bıraktı. İngiltere, "Pfizer BioNTech koronavirüs aşısına izin veren ve gelecek haftadan itibaren kullanıma sunacak olan dünyadaki ilk ülke" oldu. Çin tarafında ekonomik toparlanmanın işareti olarak, beklentilerden iyi gelen Hizmet ve Bileşik PMI verileri Asya piyasalarını Perşembe günü pozitif etkileyen gelişme oldu. ABD'de daha önce 2,4 trilyon USD'lık paket teklifinde bulunan Demokratların 908mlr USD'lık yeni bir mali teşvik paketi teklifi hazırlaması piyasalar tarafından bir uzlaşma adımı olarak algılandı ve riskli varlıklara yönelimi arttırırken aşı haberleri ile birlikte düşüş trendine giren kıymetli madenlerde tepki alımlarını sertleştirdi. ABD haftalık işsizlik başvurularının 780 bin piyasa beklentisine karşın azalarak 712 bin gelmesi ABD'de endeksleri pozitif etkilerken, IHS Markit'in Euro Bölgesi Hizmet PMI göstergesi Kasım'da 46,9'dan 41,7'ye gerileyerek Mayıs'tan bu yana en sert küçülmenin yaşandığının sinyalini verdi.

-Geçtiğimiz haftanın ilk işlem gününü BİST100 endeksi, pozitif gelen büyüme ve dış ticaret verilerine karşın son yılların en primli ayı 2020 Kasım ayını sert geri çekilme ile kapattı. Pazartesi günü TÜİK tarafından açıklanan Dış Ticaret İstatistiklerine göre; Dış Ticaret Açığı Ekim ayında 2,37mlr USD ile beklentilerin altında geldi. 2020 yılı 3. Çeyrek büyümesi ise %5 piyasa beklentisini aşarak %6,7 oldu. Finansal kesim dışındaki şirketlerin döviz pozisyon açığı Eylül itibarıyla 162,3mlr USD oldu. Böylelikle 2013 yılı Haziran ayından bu yana en düşük döviz pozisyonu açığı kaydedildi. Yabancı yatırımcıların borsadaki payı yeniden %50 seviyesinin üzerine çıktı. Kasım'da yabancı payındaki en fazla artış sırasıyla Pegasus, Garanti Bankası, TAV Havalimanları, Yataş ve Do & Co hisselerinde oldu. Perşembe günü TCMB Aralık ayı Para Politikası Toplantısında alınacak faiz oranı kararı konusunda belirleyici olacak olan Kasım ayı enflasyon verileri vardı. TÜFE Kasım'da geçen yılın aynı dönemine göre %14,03, bir önceki aya göre ise %2,3 arttı. Piyasa beklentisi yıllık bazda %12,7; aylık bazda %1,1 artış yönündeydi. ÜFE Kasım'da bir önceki yılın aynı dönemine göre %23,11 artış gösterdi. Bir önceki aya göre artış ise %4,08 oldu. TL varlıklarda yabancı alımları geçtiğimiz haftada sürdü, TCMB tarafından açıklanan Haftalık Menkul Kıymet İstatistikleri'ne göre yurt dışında yerleşik kişiler, 27 Kasım haftasında net 234mn USD hisse senedi, 147mn USD tahvil aldı. Geçen hafta hisse ve tahvillere yabancılardan sırasıyla 390mn USD ve 176mn USD alım gelmişti.

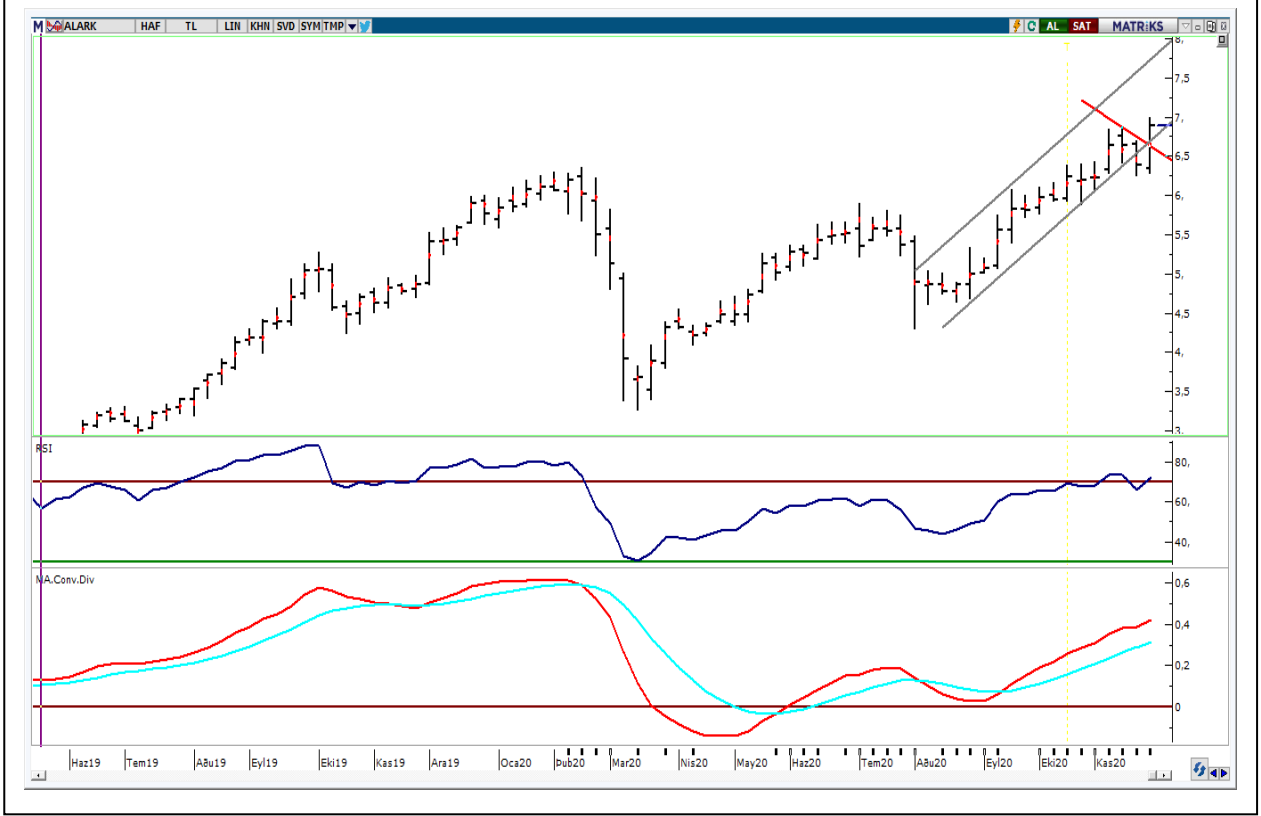
BIST-100 HAFTALIK TEKNİK GÖRÜNÜM

BIST100 endeksi haftalık bazda %0,16 oranında yükseliş ile Cuma günkü işlemleri 1.330 puandan kapattı. Endeks geçtiğimiz hafta 1.283-1.338 aralığında hareket etti. Geçtiğimiz haftaya satıcılı başlayan endeks 1.283 puana geri çekilme yaşadktan sonra haftanın ikinci yarısında toparlanma çabasına girdi. Geçtiğimiz hafta genelinde direnç olarak çalışan 1.340'ın üzerine yerleşme olması trendin aşağı dönmemesi için önem arz etmektedir. Bu seviye üzerinde ise 1.351 zirvesi, trend yönünde önemli konumdur. Endeksin 1.340-1.350 bölgesi üzerine yerleşmesi halinde ise 1.365 ve orta vadeli yükselen kanal üst bandı 1.400 hedefe girebilir. Aşağı yönde ise 1.315'e yükselen 5 haftalık AO'sının korunması haftalık bazda görüntünün negatife dönmemesi için önemli. Kontratta 1.315 desteği altında hareketin başlaması halinde satıcılı görüntü 1.285-1.250 destekleri gündeme gelebilir. Kısa vadeli göstergeler yatay yönde bulunurken, orta vadeli teknik göstergesi MACD'de satım konumunu sürdürmektedir. Endeks dolar bazında haftayı 1,70 centten kapattı. Yeni haftada 1,70 centin üzerine yerleşme olması halinde 1,78 - 1,82 (200 haftalık AO) dirençleri gündeme gelebilir.

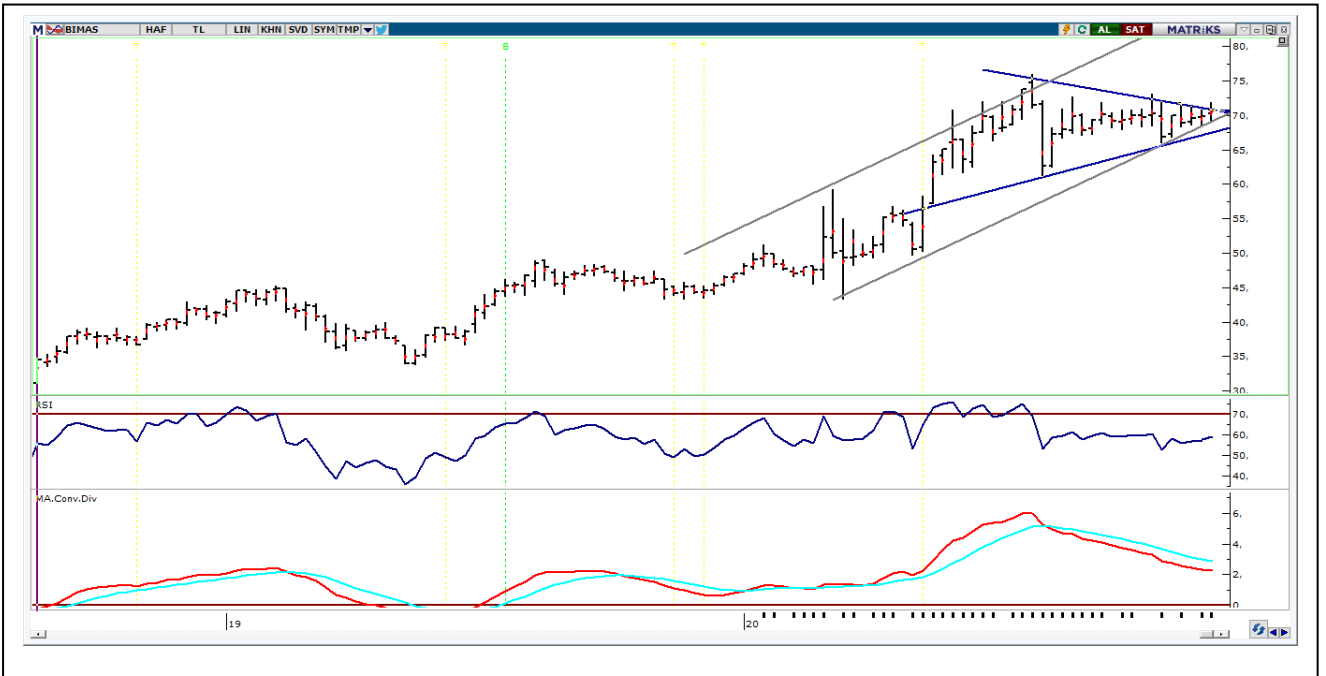
BIST100 Grafiği Haftalık Grafik



1-) ALARK: Geçtiğimiz hafta 6,26-7,00 bandında hareket eden hisse Cuma günkü işlemleri üst banda yakın olarak 6,89'dan kapattı. Geçtiğimiz hafta gelen alımlarla yeniden orta vadeli yükselen kanal hareketine döndü. Yeni haftada 5 haftalık AO'sının da yaklaştığı 6,70'in korunması yükselen trendin devamı için önemli. Yukarıda ise 7,00 direnci üzerine yerleşmede yükseliş ivme kazanabilir ve 7,20-7,45 dirençleri hedefe girebilir. Haftalık bazda 6,70 stop-loss olarak alınabilir.



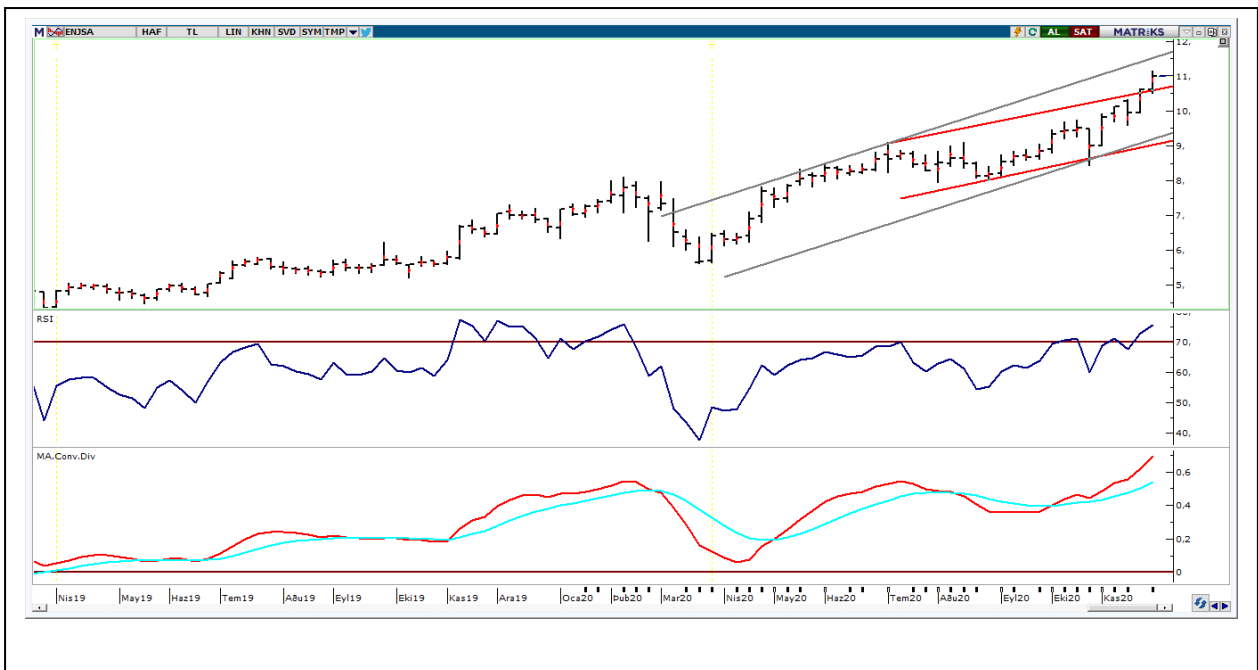
2-)BIMAS: Temmuz ayından gelen alçalan trendini kırma çabasında olan hisse Cuma günkü işlemleri 70,70'den kapattı. Yeni haftada 69,90 civarına denk gelen 5 haftalık AO'sının korunması satış baskısına girilmemesi için önemli. Bu seviye üzerinde hedef dirençleri 72,50, 74,00 ve 75,00 seviyeleri oluşturmaktadır. Son beş ayda oluşan sıkışan üçgen formasyonun (71,50 üst bant) yukarı yönde kırılması halinde yukarı yönde ivmelenme aratabilir. Haftalık bazda 69,00 stop- loss olarak alınabilir.



3-)CİMSA: Geçtiğimiz hafta 14,84-16,52 bandında hareket eden hisse, Cuma gününü 15,72'den kapattı. Yeni haftada 5 haftalık AO'sı 15,35'in korunması yükselen trendin devam etmesi için önem arz etmektedir. Hissede 15,85 üzerine yerleşme olması halinde ise yukarı yönde ivmelenme görülebilir ve 16,10, 16,50 ve 16,90 dirençleri hedefe girebilir. Haftalık bazda 15,35 stop-loss olarak alınabilir.



4-)ENJSA: Geçtiğimiz hafta yükselen trendini güçlendiren hisse haftayı 11,00'dan kapattı. Yeni haftada 5 haftalık AO'sının da yaklaştığı 10,70'in korunması pozitif görüntünün devam etmesi için önemli. Haftanın ilk yarısında 11,15 direncinin kırılması halinde 11,50, 11,75 ve 11,90 dirençleri gündeme gelebilir. Haftalık bazda stop-loss olarak 10,70 izlenebilir.



5-)HEKTS: Geçtiğimiz hafta 12,57-13,28 bandında hareket etti. 5 haftalık AO'sı 12,90 üzerinde kalması görünümün negatife dönmemesi için önem arz etmektedir. Yukarı yönde ise alçalan trend direnci 13,30 haftalık bazda önemli konumdadır. Bu seviyenin geçilmesi halinde yükselen trend başlayabilir ve yukarı yönde 13,50, 13,90 ve 14,20 dirençleri gündeme gelebilir. Haftalık bazda 12,60 izlenebilir.



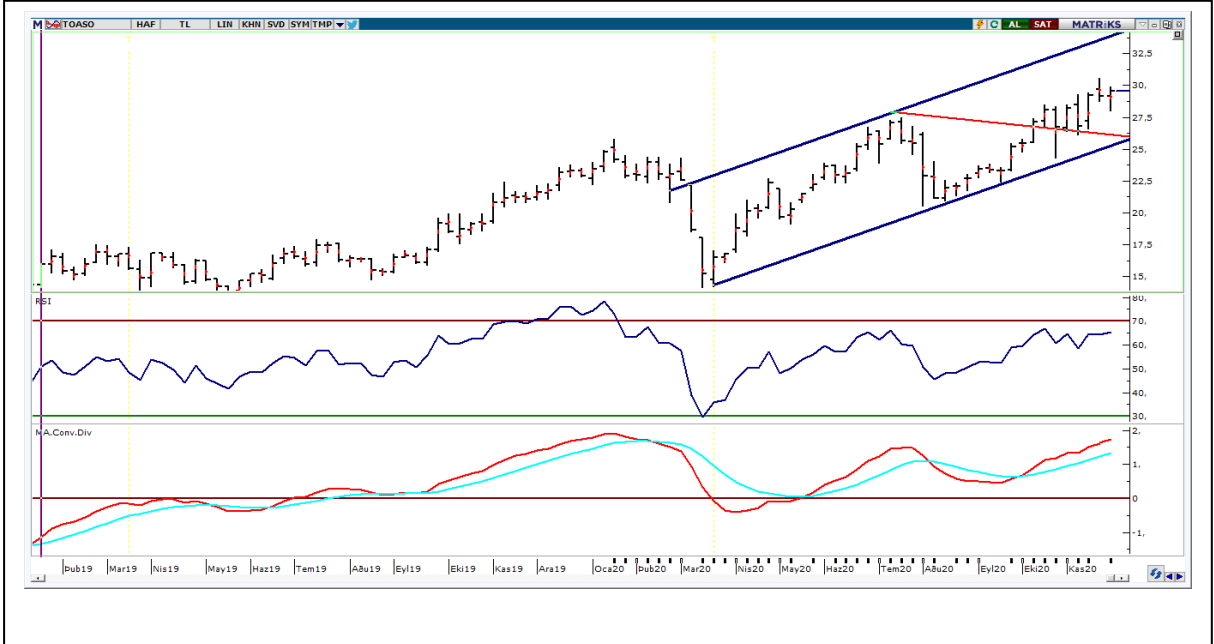
6-)SISE: Geçtiğimiz haftayı 7,00'den alıcılı kapattı. Hissede haftalık hareket bandı 6,59-7,06 bandında gerçekleşti. Yeni haftada orta vadeli kanal alt bandı 7,10 seviyesini izleyeceğiz. Bu seviyenin geçilmesi halinde yükselen trendin etkisine girilebilir ve yukarı yönde 7,26 ve 7,58 dirençleri gündeme gelebilir. Haftalık bazda stop-loss olarak ise 6,85 izlenebilir.



7-) TCELL: Geçtiğimiz hafta 14,66-16,01 bandında dalgalı hareket eden hisse Cuma gününü 15,65'den kapattı. Son iki aydır 16,00 direncini kırma çabasında olan hissede bu direncin geçilmesi halinde yükseliş ivme kazanabilir. Bu seviye üzerinde 16,20, 16,50 ve 16,90 dirençleri gündeme gelebilir. Haftalık bazda 15,30 stop-loss olarak izlenebilir.



8-) TOASO: Orta vadeli yükselen kanalda pozitif yönde hareket eden hisse Cuma gününü 29,58'den alıcılı kapattı. Yeni haftada 5 haftalık AO'sı 29,00 seviyesini izleyeceğiz. Haftalık bazda 29,00 üzerinde kapanışların ve güç kazancının sürmesi halinde, yükselen trendin etkisi 30,60 ve 31,80 dirençlerini hedefleyebilir. Yeni haftada 29,00 stop-loss noktası olarak izlenebilir.



9-) VESTL: Geçtiğimiz haftayı 20,34'den satıcı kapattı. Hissede haftalık hareket bandı 19,92-20,96 bandında gerçekleşti. Yeni haftada son dört haftalık işlemlerden oluşan kanal alt bandı 19,90 seviyesini izleyeceğiz. Bu seviyenin korunması halinde yükselen trendin etkisine girilebilir ve yukarı yönde 21,00 ve 21,90 dirençleri hedefe girebilir. Haftalık bazda stop-loss olarakta 19,90 izlenebilir.



HAFTALIK PARA GİRİŞİ OLAN HİSSELER - İlk 5 Kurum (TL)

Sıra	Hisse	Kapanış	Alıcılar Hacim	Satıcılar Hacim	Para Girişi
1	SISE	7,00	258.821.200	-163.632.500	95.188.670
2	GARAN	9,11	592.862.300	-513.093.200	79.769.090
3	PETKM	4,64	372.162.300	-310.474.000	61.688.320
4	BIMAS	70,70	185.690.000	-132.871.700	52.818.210
5	ISCTR	6,61	130.972.500	-92.062.850	38.909.630
6	TUPRS	93,60	182.314.100	-143.901.300	38.412.800
7	EKGYO	2,13	143.016.700	-107.757.200	35.259.490
8	TCELL	15,65	206.791.800	-171.765.400	35.026.380
9	DOCO	504,00	80.738.620	-53.162.380	27.576.230
10	TKNSA	14,52	61.248.110	-35.194.310	26.053.800
11	BERA	14,72	67.465.280	-52.898.770	14.566.510
12	ENJSA	11,00	65.103.420	-51.103.920	13.999.500
13	YATAS	12,71	37.926.280	-24.393.440	13.532.840
14	IHLAS	1,22	27.142.480	-15.017.250	12.125.240
15	PGSUS	63,25	56.424.220	-45.021.840	11.402.380
16	TURSG	6,00	48.320.870	-37.494.400	10.826.480
17	AKGRT	8,14	29.335.600	-20.581.590	8.754.010
18	FENER	33,66	31.242.740	-22.653.470	8.589.272
19	HALKB	5,38	122.142.400	-113.948.400	8.193.968
20	ISGYO	2,12	27.249.390	-19.208.870	8.040.516
21	TSGYO	4,40	20.234.170	-13.294.880	6.939.291
22	METRO	2,20	25.722.180	-18.917.600	6.804.578
23	OZKGY	4,66	19.482.340	-13.172.500	6.309.844
24	TSPOR	4,84	21.942.380	-16.023.880	5.918.498
25	BANVT	37,34	17.698.530	-11.802.270	5.896.259
26	TEKTU	1,99	15.439.670	-9.907.432	5.532.234
27	SNGYO	3,72	21.519.160	-15.992.480	5.526.685
28	TTKOM	7,88	88.007.640	-82.612.940	5.394.704
29	SAHOL	10,20	91.080.530	-85.822.780	5.257.744
30	KLNMA	34,66	16.281.310	-11.030.730	5.250.583
31	CIMSA	15,72	19.648.060	-15.049.280	4.598.778
32	INVEO	35,72	8.866.116	-4.698.590	4.167.526
33	GLYHO	4,76	20.737.570	-16.936.880	3.800.692
34	BIZIM	16,20	12.446.210	-8.738.120	3.708.091
35	RYGYO	6,01	19.794.530	-16.236.230	3.558.300
36	BJKAS	3,72	15.872.190	-12.386.400	3.485.788
37	DOHOL	2,86	222.742.700	-219.392.500	3.350.160
38	KLMSN	19,10	15.848.520	-12.508.210	3.340.309
39	QNBFB	74,00	11.949.930	-8.655.128	3.294.800
40	SILVR	4,95	14.601.860	-11.315.480	3.286.383

HAFTALIK PARA ÇIKIŞI OLAN HİSSELER - İlk 5 Kurum (TL)

Sıra	Hisse	Kapanış	Alıcılar Hacim	Satıcılar Hacim	Para Çıkışı
1	TSKB	1,93	338.549.500	-443.263.700	-104.714.200
2	AEFES	22,14	254.202.600	-343.469.600	-89.267.020
3	ASELS	17,71	154.492.900	-226.894.500	-72.401.630
4	THYAO	12,17	197.595.100	-254.988.100	-57.393.010
5	PEKGY	2,32	39.284.340	-81.070.570	-41.786.230
6	GUBRF	51,10	95.167.870	-134.926.200	-39.758.340
7	SKBNK	1,41	66.689.200	-103.922.500	-37.233.300
8	KOZAA	13,13	71.189.980	-106.247.900	-35.057.910
9	YKBNK	2,91	140.357.300	-169.359.300	-29.001.980
10	FROTO	122,30	66.900.770	-94.175.840	-27.275.070
11	SASA	18,71	39.248.160	-63.351.470	-24.103.320
12	SELEC	15,01	160.129.300	-180.827.000	-20.697.730
13	ARCLK	28,44	68.347.290	-88.845.380	-20.498.100
14	MGROS	40,92	44.970.000	-63.591.380	-18.621.370
15	ZOREN	2,71	30.257.440	-48.501.790	-18.244.350
16	ODAS	3,47	58.445.060	-74.760.370	-16.315.300
17	EREGL	11,62	155.770.500	-171.971.600	-16.201.170
18	OYAKC	8,08	31.937.030	-47.636.820	-15.699.800
19	KRDMD	4,91	116.512.600	-131.031.700	-14.519.170
20	ULKER	22,00	53.486.110	-67.093.820	-13.607.720
21	HLGYO	3,34	58.793.580	-71.245.030	-12.451.450
22	FMIZP	127,20	14.538.820	-26.126.750	-11.587.930
23	IHEVA	1,85	13.621.650	-24.154.780	-10.533.130
24	VERTU	9,79	16.689.700	-26.826.290	-10.136.590
25	VAKBN	4,62	74.942.660	-85.049.050	-10.106.390
26	TRGYO	3,77	11.425.740	-20.775.300	-9.349.556
27	PRKAB	13,06	9.106.373	-18.187.050	-9.080.679
28	SOKM	11,95	30.791.780	-39.802.150	-9.010.370
29	NTHOL	3,10	10.336.070	-19.006.320	-8.670.251
30	OTKAR	235,10	19.312.420	-27.838.780	-8.526.362
31	PARSN	22,38	11.816.700	-20.151.390	-8.334.699
32	ISMEN	12,99	26.847.690	-35.160.040	-8.312.352
33	KARSN	3,04	23.815.870	-31.908.790	-8.092.924
34	NUHCM	46,52	23.921.010	-31.945.750	-8.024.744
35	DOAS	28,18	20.799.860	-28.709.670	-7.909.814
36	ANHYT	7,92	7.545.300	-14.461.780	-6.916.478
37	OZGYO	2,22	9.582.721	-16.155.380	-6.572.659
38	AKCNS	14,85	10.639.920	-17.121.170	-6.481.257
39	IZMDC	18,80	17.128.420	-23.529.110	-6.400.682
40	AKMGY	62,60	11.385.450	-17.333.880	-5.948.426

07 Aralık Pazartesi

Ülke	TSİ	Veri	Dönem	Beklenti	Önceki
Çin	05:00	Dış Ticaret Dengesi (USD)	Kas	46B	58,44B
Almanya	10:00	Sanayi Üretimi (Aylık)	Eki	2,70%	1,60%
Almanya	10:00	Sanayi Üretimi (Yıllık)	Eki		-7,30%
Türkiye	17:30	Hazine Nakit Dengesi (TL)	Kas		-6,68B

08 Aralık Salı

Ülke	TSİ	Veri	Dönem	Beklenti	Önceki
Japonya	02:50	Cari İşlemler Dengesi (Yen)	Eki	1,995T	1,660T
Japonya	02:50	GSYİH	3. Çeyrek	-8,10%	5%
Japonya	02:50	GSYİH (Yıllık)	3. Çeyrek	-28,60%	21,40%
Türkiye	10:00	İSO İhracat İklimi Endeksi	Kas		51,2
Almanya	13:00	ZEW Ekonomik Duyarlılık Endeksi	Ara	41,7	39
Euro Bölgesi	13:00	GSYİH	3. Çeyrek	-12,10%	12,70%
Euro Bölgesi	13:00	GSYİH (Yıllık)	3. Çeyrek	-15,00%	-4,30%
Euro Bölgesi	13:00	İstihdam	3. Çeyrek	-2,80%	0,90%
Euro Bölgesi	13:00	İstihdam (Yıllık)	3. Çeyrek	-2,90%	-2,20%
Euro Bölgesi	13:00	ZEW Ekonomik Duyarlılık Endeksi	Ara		32,8

09 Aralık Çarşamba

Ülke	TSİ	Veri	Dönem	Beklenti	Önceki
Çin	04:30	TÜFE (Aylık)	Kas	0,20%	-0,30%
Çin	04:30	TÜFE (Yıllık)	Kas	0,80%	0,50%
Çin	04:30	ÜFE (Aylık)	Kas		0,00%
Çin	04:30	ÜFE (Yıllık)	Kas	-2,00%	-2,10%
Almanya	10:00	Dış Ticaret Dengesi (Euro)	Eki		20,8B
Almanya	10:00	Cari İşlemler Dengesi (Euro)	Eki		26,3B

10 Aralık Perşembe

Ülke	TSİ	Veri	Dönem	Beklenti	Önceki
Japonya	02:50	ÜFE (Aylık)	Kas		-0,20%
Japonya	02:50	ÜFE (Yıllık)	Kas	-2,10%	-2,10%
İngiltere	10:00	Ticaret Dengesi (GBP)	Eki	-9,5B	-9,35B
İngiltere	10:00	GSYİH	Eki		1,10%
İngiltere	10:00	GSYİH (Yıllık)	Eki		-8,30%
İngiltere	10:00	Sanayi Üretimi (Aylık)	Eki	0,80%	0,50%
İngiltere	10:00	Sanayi Üretimi (Yıllık)	Eki	-6,10%	-6,30%
Türkiye	10:00	İşsizlik Oranı	Eyl		13,20%
Euro Bölgesi	15:45	AMB Gösterge Faiz Oranı	Ara	0,00%	0,00%
ABD	16:30	Haftalık İşsizlik Başvuruları			712K
ABD	16:30	TÜFE (Aylık)	Kas	0,10%	0,00%
ABD	16:30	TÜFE (Yıllık)	Kas	1,30%	1,20%
ABD	22:00	Hazine Bütçe Dengesi (USD)	Kas		-284B

11 Aralık Cuma

Ülke	TSİ	Veri	Dönem	Beklenti	Önceki
Almanya	10:00	TÜFE (Aylık)	Kas	0,10%	-0,80%
Almanya	10:00	TÜFE (Yıllık)	Kas	-0,20%	-0,30%
Türkiye	10:00	Cari İşlemler Dengesi (USD)	Eki	350M	2,36B
ABD	16:30	ÜFE (Aylık)	Kas	0,20%	0,30%
ABD	16:30	ÜFE (Yıllık)	Kas	0,40%	0,50%
ABD	18:00	Michigan Tüketici Güven Endeksi	Ara	77	76,9

PİRAMİT MENKUL KIYMETLER A.Ş.

Gümüşsuyu Mah. İnönü Cad. Işık Apt. No:53 Kat:5 Daire 9-10 Taksim/İstanbul
Tel: 0212 293 95 00 Faks: 0212 293 95 60

Şişli Şubesi

Halaskargazi Cad. No:111 D:4 Kat:1 Şişli/İstanbul
Tel: 0212 395 32 33 Faks: 0212 230 81 15

Balıkesir İrtibat Bürosu

Eski Kuyumcular Mahallesi, Mekik Sokak, Korkmaz İş Hanı No: 18 Balıkesir
Tel: 0266 245 91 21 Faks: 0266 245 23 34

Sevgül DÜZGÜN
Araştırma Müdürü
212 3953213

sevgul.duzgun@piramitmenkul.com.tr

UYARI: Burada yer alan yatırım bilgi, yorum ve tavsiyeleri yatırım danışmanlığı kapsamında değildir. Yatırım danışmanlığı hizmeti; aracı kurumlar, portföy yönetim şirketleri, mevduat kabul etmeyen bankalar ile müşteri arasında imzalanacak yatırım danışmanlığı sözleşmesi çerçevesinde sunulmaktadır. Burada yer alan yorum ve tavsiyeler, yorum ve tavsiyede bulunanların kişisel görüşlerine dayanmaktadır. Bu görüşler mali durumunuz ile risk ve getiri tercihlerinize uygun olmayabilir. Bu nedenle, sadece burada yer alan bilgilere dayanılarak yatırım kararı verilmesi beklentilerinize uygun sonuçlar doğurmayabilir.