



HAFTALIK TEKNİK PORTFÖY

HAFTALIK TEKNİK TAKİP LİSTESİ (30 Kasım-04 Aralık 2020)

	27.11.2020	Haftalık Satım Seviyesi	Stop-Loss	Haftalık Getiri Potansiyeli	F/K	PD/DD	Piyasa Değ. Mn TL	Aylık Fiyat Değ.(%)	Son Bir Yıllık Getiri (%)
AGHOL	21,38	23,00	21,00	7,58	0,00	0,88	5.207	11,70	35,80
AKGRT	7,69	8,30	7,55	7,93	5,21	2,37	2.353	4,10	60,10
ECILC	6,92	7,60	6,80	9,83	12,18	1,05	4.742	-2,70	109,30
EKGYO	2,17	2,40	2,10	10,60	7,07	0,58	8.246	25,40	48,90
GARAN	9,18	9,85	9,00	7,30	6,07	0,64	38.556	33,00	-8,50
GOZDE	6,55	7,20	6,40	9,92	30,20	1,18	2.522	10,30	65,00
HEKTS	12,95	14,00	12,55	8,11	18,20	4,70	2.947	1,80	92,10
TAVHL	19,95	22,10	19,40	10,78	0,00	0,79	7.247	39,30	-21,60
TUPRS	94,15	102,00	93,00	8,34	0,00	2,44	23.577	21,20	-23,40

Yeni haftanın gündeminde;

- **30 Kasım Pazartesi** Türkiye; Büyüme ve Dış Ticaret Dengesi Çin; PMI verileri
- **01 Aralık Salı** Türkiye; İSO İmalat PMI Çin; Caixin İmalat PMI, Almanya, Euro Bölgesi, İngiltere, ABD; İmalat PMI verileri ve ABD; ISM İmalat Endeksi
- **02 Aralık Çarşamba** ABD; ADP Özel Sektör İstihdam Almanya; Perakende Satışlar Euro Bölgesi; ÜFE ve İşsizlik Oranı
- **03 Aralık Perşembe** Türkiye; Enflasyon verileri ABD; Haftalık İşsizlik Başvuruları ve ISM İmalat Dışı Endeks Euro Bölgesi; Perakende Satışlar Japonya, Çin, Almanya Euro Bölgesi, İngiltere, ABD; Hizmet ve Bileşik PMI verileri
- **04 Aralık Cuma** ABD; Tarım Dışı İstihdam, İşsizlik Oranı, Dış Ticaret Dengesi, Fabrika Siparişleri, Dayanıklı Mal Siparişleri

-Yeni haftada küresel piyasaların odağında Kovid-19 vaka sayıları, alınacak önlemler ve aşı ile ilgili haber akışları olmaya devam edecek. Salı günü Avrupa, ABD ve Çin'den İmalat PMI verilerini takip edeceğiz. Perşembe ve Cuma günleri ABD'den gelecek olan istihdam verileri piyasaların odağında olacak. Perşembe günü, son haftalarda artmakta olan haftalık işsizlik başvuruları verisi ve ertesi Tarım Dışı İstihdam verisi açıklanacak. Aşı çalışmalarlarıyla ilgili umut veren gelişmelere karşın artarak devam eden Kovid-19 ikinci dalgasının, İstihdam piyasası ve ekonomik toparlanma üzerinde yarattığı etkiyi görmemiz açısından önemli olacaklar. Ekim ayında 638 bin olarak gerçekleşen Tarım Dışı İstihdam verisinin Kasım ayında 520 bin seviyesinde gerçekleşmesi bekleniyor. Öte yandan ABD Merkez Bankası (Fed) Başkanı Jerome Powell'ın yapacağı sunumlar da küresel piyasalarda önemle izlenecek.

-Yeni haftada yurtiçinde, piyasaların odağında Pazartesi günü açıklanacak olan büyüme ve dış ticaret verilerine ek olarak Salı günü İso İmalat PMI verisi açıklanacak. Perşembe günü ise, ekonomi yönetiminde ve anlayışında son haftalarda yaşanan önemli değişimlerin ardından gerçekleşen normalleşme ve sadeleşme adımları sonrası ilk enflasyon verileri açıklanacak. Kasım ayı TÜFE beklentisi %2,1 iken yıllıklandırılmış TÜFE'nin %11,9 olması bekleniyor. 2020 yılı 2. Çeyreğinde koronavirüs salgınının etkisiyle bir önceki yılın aynı dönemine göre %9,9 daralan Türkiye ekonomisinin 3. Çeyrek büyüme beklentisi ise %5. Ayrıca yeni haftada ekonomide reform ile ilgili atılacak

yeni adımlar ve bunların TL varlıklar üzerinde yaratacağı etki piyasaların yakın takibinde olacak. Geçtiğimiz hafta rekor seviyelere çıkan Kovid-19 günlük vaka ve vefat sayıları sonrası salgınla ilgili veri akışları; artışın sürmesi durumunda yeni kısıtlama ve kapama kararlarına neden olacağı için piyasalar açısından bir risk faktörü olarak önemli olacak.

Geçtiğimiz Hafta Ne Oldu?

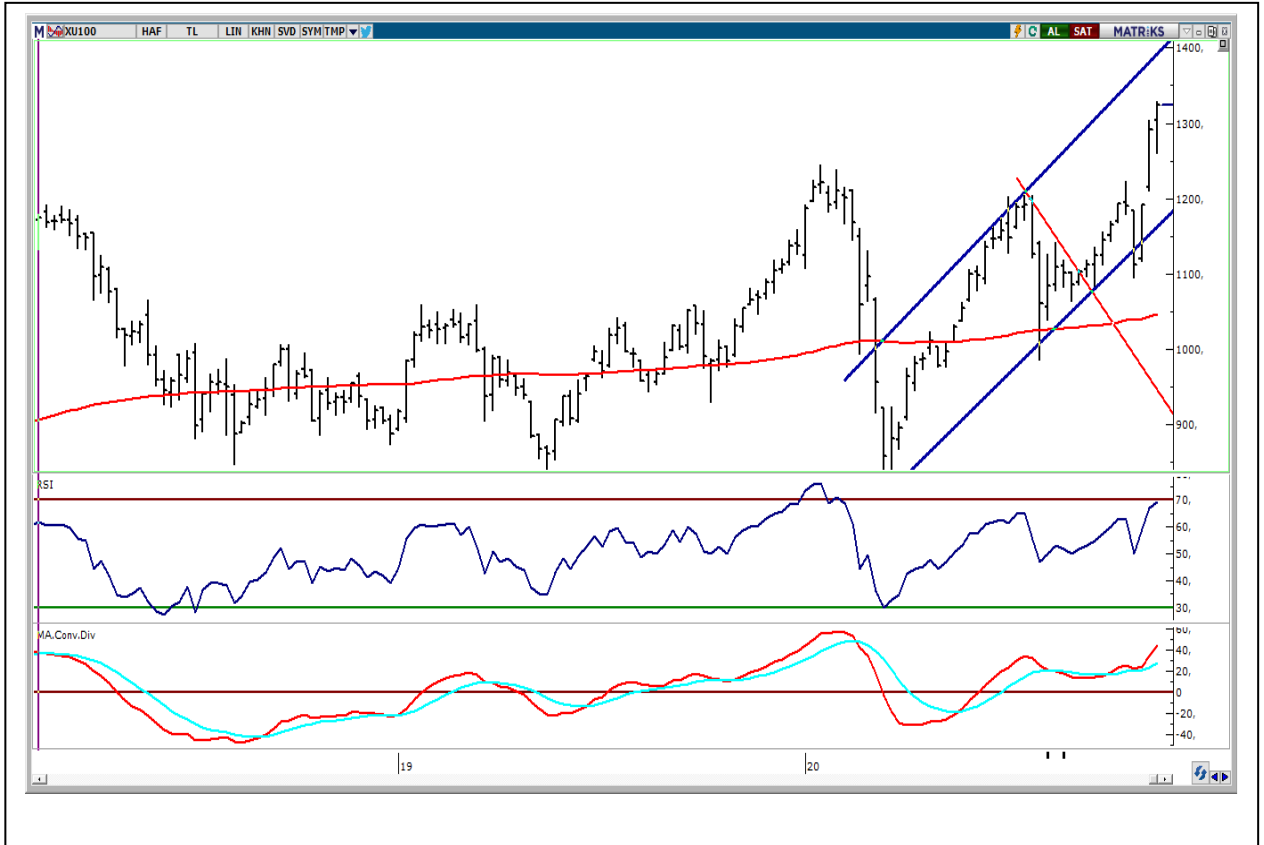
- Küresel piyasalar geride bıraktığımız haftaya Kovid-19 aşı çalışmalarına ilişkin pozitif gelişmeler ve vaka sayılarındaki artışa bağlı olarak artan kısıtlamaların makro ekonomik verilerde bozulmaya neden olması karşılığında karışık başladı. Avrupa'dan gelen PMI verilerindeki gerileme, aşı iyimserliği ve Trump yönetiminin, Biden yönetimine geçiş için gerekli prosedürlerin başlatılması amacıyla ilgili kuruma tavsiyede bulunması haberi hafta başı piyasaları etkileyen önemli faktörler oldu. Avrupa genelinde açıklanan öncü İmalat PMI verilerinde vaka sayılarındaki artışın ekonomik toparlanmaya olumsuz etkisi hissedildi. Fed, son FOMC toplantısı tutanaklarını yayınladı. Tutanaklarda, finansal şartların çok az değiştiği ve Kovid-19 salgınının orta vadede ekonomi üzerinde kayda değer risk taşıdığına altı çizildi. Fed'in varlık alım programı masaya yatırılarak, bankanın uygun olduğunda söz konusu alımların hızını artırarak ekonomiye daha fazla destek sağlayabileceği ifade edilirken, varlık alımlarının finansal piyasalarda ortaya çıkabilecek risklere karşı sigorta sağladığı görüşü benimsendi. Avrupa Merkez Bankası Ekim ayı para politikası toplantı tutanakları yayımlandı. Tutanaklarda; Kovid-19'un 2. dalgasına karşı kayıtsız kalınmayacağına altı çizilmesi ve ekonomiyi desteklemeye yönelik daha fazla teşvik sinyalinin verilmiş olması önemliydi. Ek olarak Avrupa Parlamentosu'nun, ABD ile "sınırlı" gümrük vergisi indirimini onaylaması da piyasaları pozitif etkilen bir diğer haber akışıydı.

- Geçtiğimiz hafta başında BDDK'nın Mayıs ayından bu yana uygulamada olan aktif rasyosunu 31.12.2020 itibarıyla yürürlükten kaldırma kararı aldı. TCMB Kasım ayına ilişkin Reel Kesim Güven Endeksi ve İmalat Sanayi Kapasite Kullanım Oranı verilerini açıkladı; RKGE Kasım'da 103,9 seviyesine gerilerken, İmalat KKO ise %75,4'ten %75,8 seviyesine yükseldi. TÜİK'in açıkladığı sektörel güven endeksi verilerine göre; Mevsim etkilerinden arındırılmış güven endeksi Kasım ayında bir önceki aya göre; hizmet sektöründe %2,8 ve inşaat sektöründe %5,7 azalırken, perakende ticaret sektöründe aynı düzeyde kaldı. TCMB'nin sadeleşme adımlarının pozitif etkisi ile menkul kıymet yabancı alımının 20 Kasım haftasında devam ettiğini gördük. Öte yandan aynı gün, TCMB 19 Kasım Para Politikası toplantı özetini yayınladı; özetinde, Zorunlu karşılık düzenlemesinde değişikliğe ihtiyaç vurgulandı ve ertesi gün TCMB'den bu konu hakkında bir düzenleme kararı geldi. TCMB resmi rezerv varlıkları, Ekim'de bir önceki aya göre %6,1 artarak 84,5mlr USD oldu. Haftanın son işlem günü zorunlu karşılıklara ilişkin gerçekleştirdiği düzenlemeye ek olarak Türkiye Cumhuriyet Merkez Bankası yılın 2. Finansal İstikrar Raporu'nu yayınladı. TCMB Başkanı Naci Ağbal, Kasım 2020 Finansal İstikrar Raporu'nda "Fiyat istikrarı, finansal istikrar için vazgeçilmez bir unsur, bir ön koşul olarak görülmektedir." dedi. Salgın dönemine özgü koşullarda sağlanan kredi ve parasal büyüklüklerdeki hızlı artışın etkileriyle güçlenen iç talebe ve altın ithalatına bağlı olarak cari işlemler açığının yükseldiğine ve mevduat dolarizasyonu eğiliminin arttığına dikkat çeken TCMB Başkanı, "Bu durum, kurlar ve döviz rezervleri üzerinde baskı oluşturarak, fiyat istikrarına ve makrofinansal istikrara yönelik riskleri artırmıştır." dedi. Merkez Bankası Başkanı'nın raporda dolarizasyon vurgusu önemliydi.

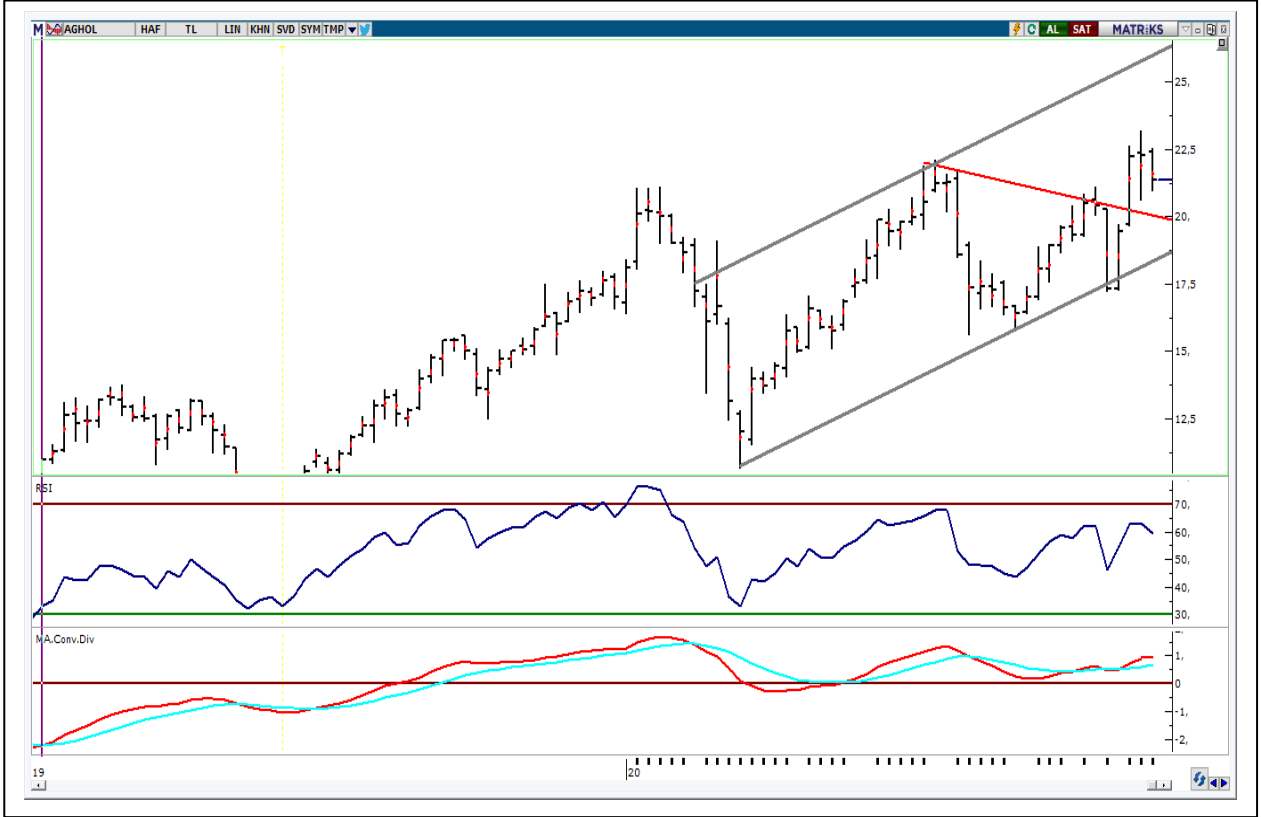
BIST-100 HAFTALIK TEKNİK GÖRÜNÜM

BIST100 endeksi haftalık bazda %0,36 kazanç ile Cuma günkü işlemleri 1.328 puandan kapattı. Endeks geçtiğimiz hafta 1.299-1.351 aralığında pozitif yönde hareket etti. Son üç haftadır yükselen trendin etkisinde olan endekste tarihi rekor seviyesi geçtiğimiz hafta 1.351 puana taşındı. Orta vadeli trend yönünde önemli konumda olan 1.350 direncinin test edilmesinin ardından, endeks kısa vadeli satış baskısı altına girdi. Cuma günü gelen satışların etkisi ile hafta 5 günlük AO'sı 1.330'un hemen altından kapattı. Yeni haftada 1.330-1.335 bölgesi üzerine yerleşme olması satışların devam etmemesi için önem arz etmektedir. Endeksin bu bölge altında kalması 22 günlük AO'sının da bulunduğu 1.300-1.290 bölgesine doğru geri çekilmesi söz konusu olabilir. Endekste olası tepki alımlarında 1.330-1.335 bölgesinin üzerine yeniden yerleşmesi halinde 1.350, 1.360 ve 1380 (kanal üst bandı) dirençlerini gündeme getirebilir. Cuma günkü gelen satışların etkisi ile kısa vadeli göstergeler satım konumuna geçti, orta vadeli teknik göstergesi MACD'de zayıflama gözlemlendi. Endeks dolar bazında haftayı 1,69 centten kapattı. Yeni haftada 1,70-1,65 cent bandı dışındaki hareketlerin yönde belirleyici olmasını beklemekteyiz. Endekste 1,70 centin üzerine yerleşme olması halinde 1,75, 1,78 ve 1,82 (20 haftalık AO) dirençleri gündeme gelebilir.

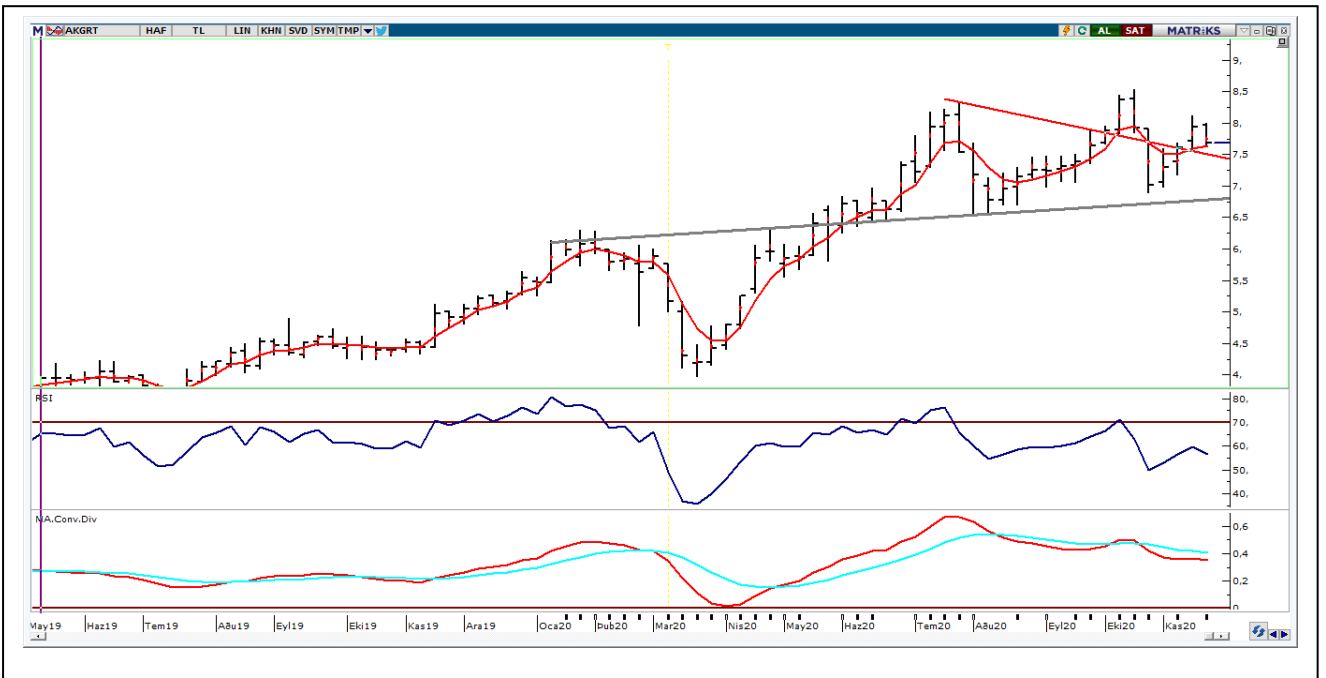
BIST100 Grafiği Haftalık Grafik



1-) AGHOL: Geçtiğimiz hafta 20,98-22,52 bandında hareket eden hisse Cuma günü işlemleri 21,38'den kapattı. Son üç haftadır alçalan trendinin üzerinde pozitif yönde hareket eden hissede yeni haftada 22,00 üzerine yerleşme olması haline yön yeniden yukarı dönebilir. Haftalık bazda 21,00 stop-loss olarak alınabilir.



2-) AKGRT: Alçalan trendinin üzerinde hareket eden hisse Cuma günü işlemleri 7,69'dan kapattı. Hissede 7,60 civarına denk gelen 5 haftalık AO'sunun korunması satış baskısına girilmemesi için önemli. Bu seviye üzerinde hedef dirençleri 7,76, 7,90 ve 8,00 seviyeleri oluşturmaktadır. Haftalık satım seviyesi için 8,30'a doğru olası yükselişler değerlendirilebilir. Hissede 7,55 stop- loss olarak alınabilir.



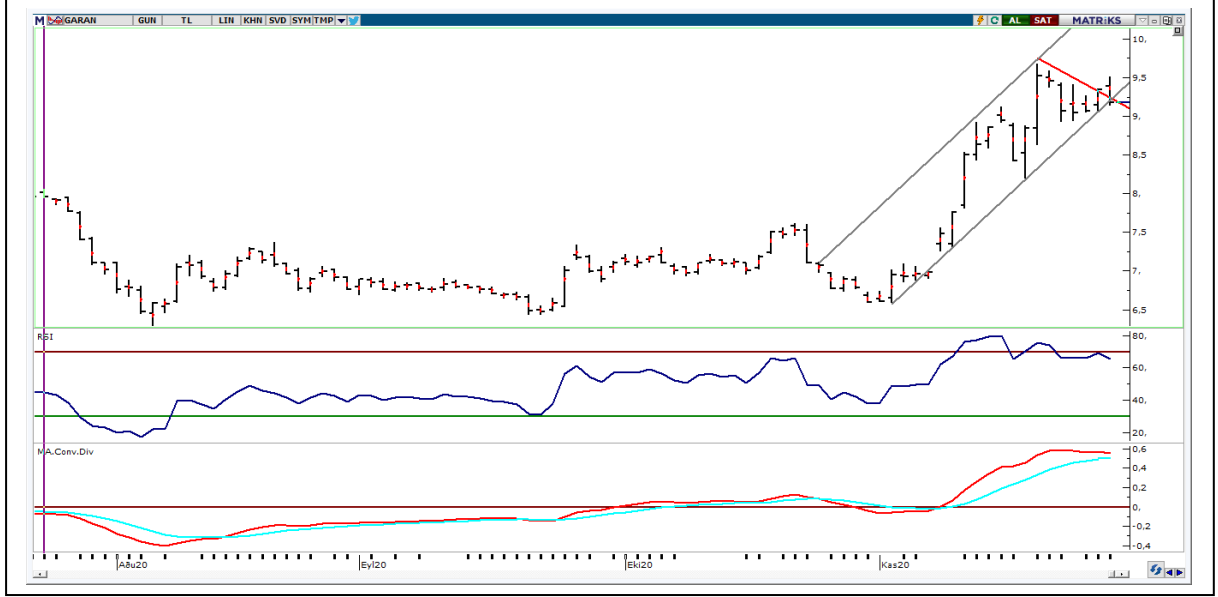
3-)ECILC: Geçtiğimiz hafta 6,76-7,15 bandında hareket eden hisse, Cuma gününü 6,92'den kapattı. Yeni haftada yükselen kanal alt bandı 6,80'nin korunması yükselen trendin devam etmesi için önem arz etmektedir. Hissede 7,00 üzerine yerleşme olması halinde ise yukarı yönde ivmelenme görülebilir ve 7,20, 7,35 ve 7,60 dirençleri hedefe girebilir. Haftalık bazda 6,80 stop-loss olarak alınabilir.



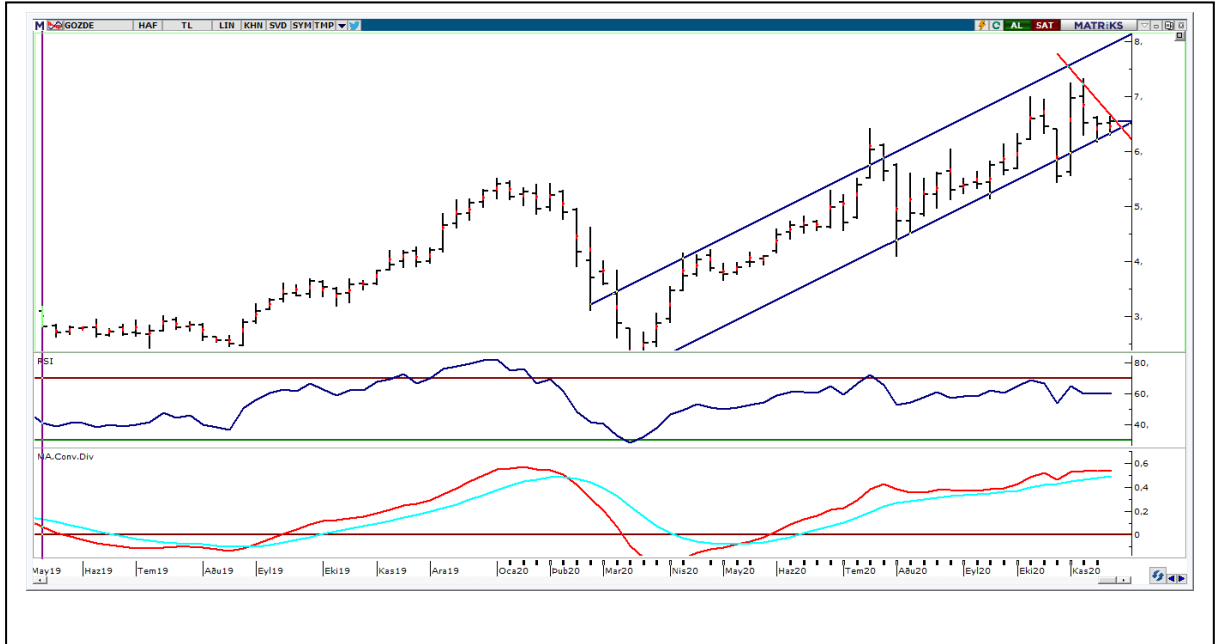
4-)EKGYO: Geçtiğimiz haftayı pozitif görünümümlü olarak 2,17'den kapattı. Son dört aylık alçalan trendin yukarı yönde kırılması ile orta vadeli yükselen trendin etkisine girdi. Yeni haftada 2,10 ve 2,00 desteklerinin korunması yükselen trendin devam etmesi için önemli. Bu iki seviye üzerinde kalınması halinde Temmuz 2020 zirvesi 2,40 ve daha üzeri görülebilir. Haftalık bazda stop-loss olarak 2,10 izlenebilir.



5-)GARAN: Haftayı 9,18'den satıcılı kapattı. Hissede haftalık hareket bandı 8,93-9,51 bandında gerçekleşti. Yeni haftada kısa vadeli yükselen kanal desteği 9,00 seviyesini izleyeceğiz. Bu seviyenin korunması satış baskısının artmaması için önemli. Bu seviye üzerinde kalınması halinde yeniden 9,35-9,60 dirençleri gündeme gelebilir. Hissede 9,00 stop-loss noktasının kırılması halinde ise 22 günlük AO desteği 8,70 gündeme gelebilir.



6-)GOZDE: Orta vadeli yükselen kanalın desteğine yakın hareket eden hisse Cuma gününü 6,55'den kapattı. Geçtiğimiz hafta 6,29-6,63 aralığında hareket etti. Yeni haftada kanal desteği ve stop-loss olarak belirlediğimiz 6,40'ın korunması yükselen trendin devamı için önemli. Yukarıda ise 6,65 alçalan trend direncinin kırılması halinde ise yükseliş ivmesi artabilir ve 6,90 ve 7,20 dirençleri hedefe girebilir.



7-) HEKTS: Geçtiğimiz haftayı 12,95'den satıcı kapattı. Haziran ayından bu yana oluşan alçalan kanaldan çıkma çabasında bulunuyor. Yeni haftada alçalan kanal üst bandı 13,30 önemli direnç konumunda bulunuyor. Hissede 13,30'un üzerinde kapanışlarda 13,60 ve 14,00 seviyeleri hedeflenebilir. Haftalık bazda stop-loss olarak ise 12,55 izlenebilir.



8-) TAVHL: Son üç haftadır orta vadeli yükselen trendin etkisine girdi. Geçtiğimiz hafta 18,34-20,58 aralığında hareket etti. Son bir yıllık alçalan trendinin üzerinde olan hissede yeni haftada 19,40 stop-loss noktasının korunması pozitif görüntünün devamı için önemli. Bu seviye üzerinde hissede 20,60-22,20 ve 23,00 hedefe girebilir.



9-)TUPRS: Hisse haftalık bazda 86,85-95,80 bandında hareket ettikten sonra, Cuma gnk ilemleri 94,15'den kapattı. Orta vadeli alalan kanalın zerinde nc haftada ykseli ivmesinin arttıđını izledik. 2020 yılı Mart ayında bu yana grlen en yksek seviye olan 96,15'in geilmesi halinde pozitif grnt artabilir. Bu seviyenin kırılması halinde haftalık bazda satı iin 100,00-102,00 blgesi gndeme gelebilir. Hissede haftalık bazda 93,00 stop-loss noktası zerinde kalınması da satı baskısına girilmesi iin nemli.



HAFTALIK PARA GİRİŞİ OLAN HİSSELER - İlk 5 Kurum (TL)

Sıra	Hisse	Kapanış	Alıcılar Hacim	Satıcılar Hacim	Para Girişi
1	EKGYO	2,17	310.099.700	-223.863.500	86.236.180
2	AKBNK	6,38	270.235.700	-206.763.900	63.471.790
3	TUPRS	94,15	312.746.700	-250.460.000	62.286.620
4	TAVHL	19,95	135.891.700	-77.100.260	58.791.440
5	ISCTR	6,80	221.628.500	-164.015.800	57.612.670
6	VAKBN	4,76	190.512.800	-148.316.300	42.196.590
7	KCHOL	18,68	145.195.000	-104.081.600	41.113.380
8	HLGYO	3,45	75.028.940	-40.312.040	34.716.890
9	DOCO	488,50	83.720.250	-51.738.920	31.981.330
10	ENJSA	10,60	84.948.630	-53.754.800	31.193.840
11	VESTL	20,68	64.407.960	-35.292.210	29.115.750
12	ISGYO	2,13	60.988.440	-38.649.740	22.338.700
13	YKBNK	2,99	211.498.900	-192.084.600	19.414.240
14	TKFEN	15,15	69.152.150	-50.021.280	19.130.870
15	TTRAK	141,00	70.616.270	-51.955.960	18.660.310
16	KOZAA	13,17	89.023.940	-70.489.980	18.533.960
17	TTKOM	7,67	104.257.100	-87.419.620	16.837.490
18	ZOREN	2,73	105.854.700	-90.739.350	15.115.340
19	PGSUS	61,70	109.820.700	-95.302.130	14.518.580
20	AEFES	22,48	50.028.250	-36.992.000	13.036.250
21	MAVI	48,20	34.437.720	-22.660.290	11.777.420
22	GUBRF	52,20	115.603.200	-104.080.700	11.522.420
23	YATAS	11,96	47.447.580	-36.391.340	11.056.240
24	GSRAY	3,79	22.120.970	-11.418.270	10.702.700
25	KLMSN	20,72	32.379.780	-22.287.410	10.092.360
26	ECZYT	21,00	23.885.140	-14.636.860	9.248.275
27	ALCAR	236,00	21.249.320	-12.216.450	9.032.868
28	KORDS	14,81	51.568.690	-43.194.020	8.374.668
29	HALKB	5,42	94.225.820	-86.232.770	7.993.048
30	OZKGY	4,30	19.408.360	-11.727.720	7.680.645
31	FROTO	119,70	58.227.800	-50.893.220	7.334.580
32	TOASO	29,14	44.050.620	-36.748.450	7.302.176
33	ALBRK	1,71	33.244.680	-26.029.810	7.214.868
34	ITTFH	2,36	53.316.260	-46.267.040	7.049.212
35	GSDHO	2,28	35.683.030	-28.665.900	7.017.124
36	SKBNK	1,48	48.708.470	-42.234.670	6.473.800
37	DOAS	27,94	17.260.910	-11.908.590	5.352.318
38	RYSAS	10,04	18.243.570	-13.016.710	5.226.859
39	KONYA	1.074,20	27.682.920	-22.751.650	4.931.266
40	ARCLK	28,62	56.625.000	-51.977.970	4.647.028

HAFTALIK PARA ÇIKIŞI OLAN HİSSELER - İlk 5 Kurum (TL)

Sıra	Hisse	Kapanış	Alıcılar Hacim	Satıcılar Hacim	Para Çıkışı
1	THYAO	11,93	380.753.300	-552.228.600	-171.475.300
2	GARAN	9,18	515.549.500	-585.180.700	-69.631.200
3	PEKGY	2,27	78.349.060	-134.283.000	-55.933.900
4	EGPRO	26,78	37.938.660	-81.533.020	-43.594.370
5	TCELL	15,72	172.310.800	-205.417.600	-33.106.800
6	DOHOL	2,44	45.003.860	-73.066.200	-28.062.340
7	MGROS	40,94	52.855.040	-74.108.430	-21.253.400
8	KOZAL	76,75	66.594.270	-86.013.400	-19.419.130
9	BAGFS	20,52	31.912.800	-49.469.380	-17.556.580
10	TSKB	2,41	131.303.500	-147.150.100	-15.846.600
11	KRDMD	5,16	155.164.400	-168.419.300	-13.254.880
12	BIMAS	69,85	80.386.150	-92.059.460	-11.673.300
13	AKSEN	7,12	19.052.480	-29.753.280	-10.700.800
14	ODAS	3,45	60.222.030	-69.774.620	-9.552.592
15	OTKAR	227,00	48.330.480	-57.747.360	-9.416.884
16	PETKM	4,23	179.194.600	-187.958.000	-8.763.456
17	TUKAS	11,30	21.184.630	-29.829.570	-8.644.944
18	KATMR	3,14	10.999.990	-19.155.780	-8.155.789
19	SKTAS	5,05	24.632.520	-31.615.050	-6.982.532
20	SAFKR	13,87	20.060.380	-26.993.650	-6.933.272
21	PARSN	23,44	12.556.440	-19.434.390	-6.877.948
22	VKGYO	3,88	12.908.310	-19.531.480	-6.623.170
23	ASELS	18,09	51.060.420	-57.677.870	-6.617.456
24	SELEC	11,40	25.417.310	-31.950.060	-6.532.750
25	EGEEN	1.630,00	30.780.630	-37.225.900	-6.445.266
26	IPEKE	11,85	22.120.400	-28.508.750	-6.388.352
27	ENKAI	7,05	12.150.700	-18.312.100	-6.161.398
28	AKMGY	55,40	6.315.950	-12.453.420	-6.137.473
29	BRISA	18,82	8.439.251	-13.983.870	-5.544.621
30	NTHOL	3,19	16.136.250	-21.535.180	-5.398.931
31	EGGUB	138,70	10.674.110	-15.946.050	-5.271.940
32	ALARK	6,39	28.176.340	-33.437.850	-5.261.510
33	BSOKE	2,46	17.355.000	-22.419.600	-5.064.604
34	KARTN	2.730,00	36.869.050	-41.933.090	-5.064.040
35	GOZDE	6,55	6.288.370	-11.102.940	-4.814.565
36	AGHOL	21,38	9.441.509	-14.221.750	-4.780.240
37	AFYON	4,52	10.019.700	-14.622.590	-4.602.895
38	NUHCM	40,94	24.179.370	-28.731.730	-4.552.356
39	LOGO	111,00	15.095.470	-19.569.340	-4.473.865
40	JANTS	234,00	11.470.440	-15.838.360	-4.367.915

30 Kasım Pazartesi

Ülke	TSİ	Veri	Dönem	Beklenti	Önceki
Japonya	02:50	Sanayi Üretimi - Öncü (Aylık)	Eki		-9,00%
Japonya	02:50	Sanayi Üretimi - Öncü (Yıllık)	Eki		3,90%
Japonya	02:50	Perakende Satışlar (Aylık)	Eki		-0,10%
Japonya	02:50	Perakende Satışlar (Yıllık)	Eki	-7,70%	-8,70%
Çin	04:00	Hizmet PMI	Kas		56,2
Çin	04:00	Bileşik PMI	Kas		55,3
Çin	04:00	İmalat PMI	Kas	51,3	51,4
Almanya	10:00	GFK Tüketici Güven Endeksi	Ara	-2,8	-3,1
Türkiye	10:00	Dış Ticaret Dengesi (USD)	Eki		-2,4B
Türkiye	10:00	GSYİH (Yıllık)	3. Çeyrek	5,00%	-9,90%
Almanya	16:00	TÜFE - Öncü (Aylık)	Kas		0,10%
Almanya	16:00	TÜFE - Öncü (Yıllık)	Kas	-0,30%	-0,20%
ABD	17:45	Chicago PMI	Kas		61,1

01 Aralık Salı

Ülke	TSİ	Veri	Dönem	Beklenti	Önceki
Japonya	02:30	İşsizlik Oranı	Eki	3,10%	3,00%
Japonya	03:30	İmalat PMI	Kas		48,3
Çin	04:45	Caixin İmalat PMI	Kas	53	53,6
Türkiye	10:00	İSO İmalat PMI	Kas		53,9
Türkiye	11:00	Dış Ticaret Dengesi - Öncü (USD)	Kas		
Almanya	11:55	İşsizlik Oranı	Kas		6,20%
Almanya	11:55	İmalat PMI	Kas	58	57,9
Euro Bölgesi	12:00	İmalat PMI	Kas	54,4	53,6
İngiltere	12:30	İmalat PMI	Kas		55,2
Euro Bölgesi	13:00	TÜFE - Öncü (Yıllık)	Kas		-0,30%
ABD	17:45	İmalat PMI	Kas		56,7
ABD	18:00	ISM İmalat Endeksi	Kas	57,8	59,3

02 Aralık Çarşamba

Ülke	TSİ	Veri	Dönem	Beklenti	Önceki
Almanya	10:00	Perakende Satışlar (Aylık)	Eki	-0,80%	-2,20%
Almanya	10:00	Perakende Satışlar (Yıllık)	Eki	6,60%	6,50%
Euro Bölgesi	13:00	ÜFE (Aylık)	Eki	0,30%	0,30%
Euro Bölgesi	13:00	ÜFE (Yıllık)	Eki	-2,40%	-2,40%
Euro Bölgesi	13:00	İşsizlik Oranı	Eki		8,30%
ABD	16:15	ADP Özel Sektör İstihdamı	Kas	500K	365K

03 Aralık Perşembe

Ülke	TSİ	Veri	Dönem	Beklenti	Önceki
Japonya	03:30	Hizmet PMI	Kas		46,7
Japonya	03:30	Bileşik PMI	Kas		47
Çin	04:45	Caixin Hizmet PMI	Kas		56,8
Çin	04:45	Caixin Bileşik PMI	Kas		55,7
Türkiye	10:00	TÜFE (Aylık)	Kas	2,10%	2,13%
Türkiye	10:00	TÜFE (Yıllık)	Kas	11,90%	11,89%
Türkiye	10:00	ÜFE (Aylık)	Eki		3,55%
Türkiye	10:00	ÜFE (Yıllık)	Eki		18,20%
Almanya	11:55	Hizmet PMI	Kas	48,9	46,2
Almanya	11:55	Bileşik PMI	Kas		52
Euro Bölgesi	12:00	Hizmet PMI	Kas	46,2	41,3
Euro Bölgesi	12:00	Bileşik PMI	Kas	49,4	45,1
İngiltere	12:30	Hizmet PMI	Kas		51,4
İngiltere	12:30	Bileşik PMI	Kas		52,1
Euro Bölgesi	13:00	Perakende Satışlar (Aylık)	Eki		-2,00%
Euro Bölgesi	13:00	Perakende Satışlar (Yıllık)	Eki		2,20%
ABD	16:30	Haftalık İşsizlik Başvuruları			778K
ABD	17:45	Hizmet PMI	Kas		57,7
ABD	17:45	Bileşik PMI	Kas		57,9
ABD	18:00	ISM İmalat Dışı Endeks	Kas	56,2	56,6

04 Aralık Cuma

Ülke	TSİ	Veri	Dönem	Beklenti	Önceki
Almanya	10:00	Fabrika Siparişleri (Aylık)	Eki	2,00%	0,50%
Almanya	10:00	Fabrika Siparişleri (Yıllık)	Eki		-1,90%
ABD	16:00	Tarım Dışı İstihdam	Kas	520K	638K
ABD	16:30	İşsizlik Oranı	Kas	6,80%	6,90%
ABD	16:30	Dış Ticaret Dengesi (USD)	Eki	-65,2B	-63,86B
ABD	18:00	Fabrika Siparişleri (Aylık)	Eki	1,00%	1,10%
ABD	18:00	Dayanıklı Mal Siparişleri (Aylık)	Eki		1,30%

PİRAMİT MENKUL KIYMETLER A.Ş.

Gümüşsuyu Mah. İnönü Cad. Işık Apt. No:53 Kat:5 Daire 9-10 Taksim/İstanbul
Tel: 0212 293 95 00 Faks: 0212 293 95 60

Şişli Şubesi

Halaskargazi Cad. No:111 D:4 Kat:1 Şişli/İstanbul
Tel: 0212 395 32 33 Faks: 0212 230 81 15

Balıkesir İrtibat Bürosu

Eski Kuyumcular Mahallesi, Mekik Sokak, Korkmaz İş Hanı No: 18 Balıkesir
Tel: 0266 245 91 21 Faks: 0266 245 23 34

Sevgül DÜZGÜN
Araştırma Müdürü
212 3953213

sevgul.duzgun@piramitmenkul.com.tr

UYARI: Burada yer alan yatırım bilgi, yorum ve tavsiyeleri yatırım danışmanlığı kapsamında değildir. Yatırım danışmanlığı hizmeti; aracı kurumlar, portföy yönetim şirketleri, mevduat kabul etmeyen bankalar ile müşteri arasında imzalanacak yatırım danışmanlığı sözleşmesi çerçevesinde sunulmaktadır. Burada yer alan yorum ve tavsiyeler, yorum ve tavsiyede bulunanların kişisel görüşlerine dayanmaktadır. Bu görüşler mali durumunuz ile risk ve getiri tercihlerinize uygun olmayabilir. Bu nedenle, sadece burada yer alan bilgilere dayanılarak yatırım kararı verilmesi beklentilerinize uygun sonuçlar doğurmayabilir.