



HAFTALIK TEKNİK PORTFÖY

HAFTALIK TEKNİK TAKİP LİSTESİ (05 EKİM -09 EKİM 2020)

Hisseler	02.10.2020	Haftalık Satım Seviyesi	Stop-Loss	Haftalık Getiri Potansiyeli	F/K	PD/DD	Piyasa Değ. Mn TL	Aylık Fiyat Değ.(%)	Son Bir Yıllık Getiri (%)
ASELS	18,40	20,20	18,00	9,78	10,9	2,8	41.952	10,8	91,7
BIMAS	69,35	75,00	68,10	8,15	23,52	8,34	42.109	1,7	44,3
GARAN	7,11	7,65	6,90	7,59	5,19	0,51	29.862	3,8	-28,4
GOZDE	5,66	6,10	5,50	7,77	4,08	0,9	2.179	5	59
KOZAA	12,98	14,50	12,75	11,71	6,25	1,56	5.037	1,5	39,7
KRDMD	3,44	3,70	3,35	7,56	0	1,09	2.684	17	63,7
ODAS	2,92	3,25	2,86	11,30	0	2,04	1.752	14,1	152,5
OTKAR	140,00	150,00	138,50	7,14	10,23	5,65	3.360	1,1	9,1
ULKER	23,20	25,20	22,70	8,62	9,63	1,6	7.934	3,7	16,1

HAFTALIK STRATEJİ

Yeni haftanın gündeminde

- **05 Ekim Pazartesi** Türkiye; Eylül ayı Enflasyon, Asya, Avrupa ve ABD'de; Hizmet ve Bileşik PMI
- **06 Ekim Salı** Almanya; Fabrika Siparişleri, ABD; Ticaret Dengesi
- **07 Ekim Çarşamba** ABD; FOMC Toplantı Tutanakları / Açıklaması, Türkiye; Hazine Nakit Dengesi, Almanya; Sanayi Üretimi
- **08 Ekim Perşembe** ABD; Haftalık İşsizlik Başvuruları, Çin; Caixin Hizmet ve Bileşik PMI, Euro Bölgesi; Avrupa Merkez Bankası Para Politikası Duyurusu, Almanya; Ticaret Dengesi
- **09 Ekim Cuma** İngiltere; Büyüme, Sanayi Üretimi ve Dış Ticaret

-Yeni haftada ABD Başkanı Trump'ın sağlık durumu ve 3 Kasım ABD seçimlerine kalan kısa süre içerisinde hastalığının seyri ve seçim çalışmaları performansı takip edilecek. Ayrıca Temsilciler Meclisinde kabul edilen 2,2trln USD'lık ek mali teşvik paketi Senatoda onaylanıp onaylanmayacağı piyasaların takibinde olacak. Öte yandan küresel ekonomilerde açıklanacak olan hizmet PMI verileri ve Fed tutanakları izlenecek.

-Yurtiçi piyasalarda ise bu sabah TÜİK tarafından açıklanan olan Eylül ayı enflasyon verileri takip edildi. Tüketici fiyatları Eylül ayında aylık %0.97, yıllık %11.75 artış ile piyasa beklentisinin altında geldi. Beklenti aylık %1.3, yıllık ise yüzde 12.1 şeklindeydi. Eylül ayı enflasyon verilerinin kur ve borsa tarafında olumlu fiyatlandığını izlemekteyiz. Ayrıca jeopolitik riskler (Doğu Akdeniz / Azerbaycan-Ermenistan gerilimi) konusunda yaşanacak gelişmeler yakından takip edilecek.

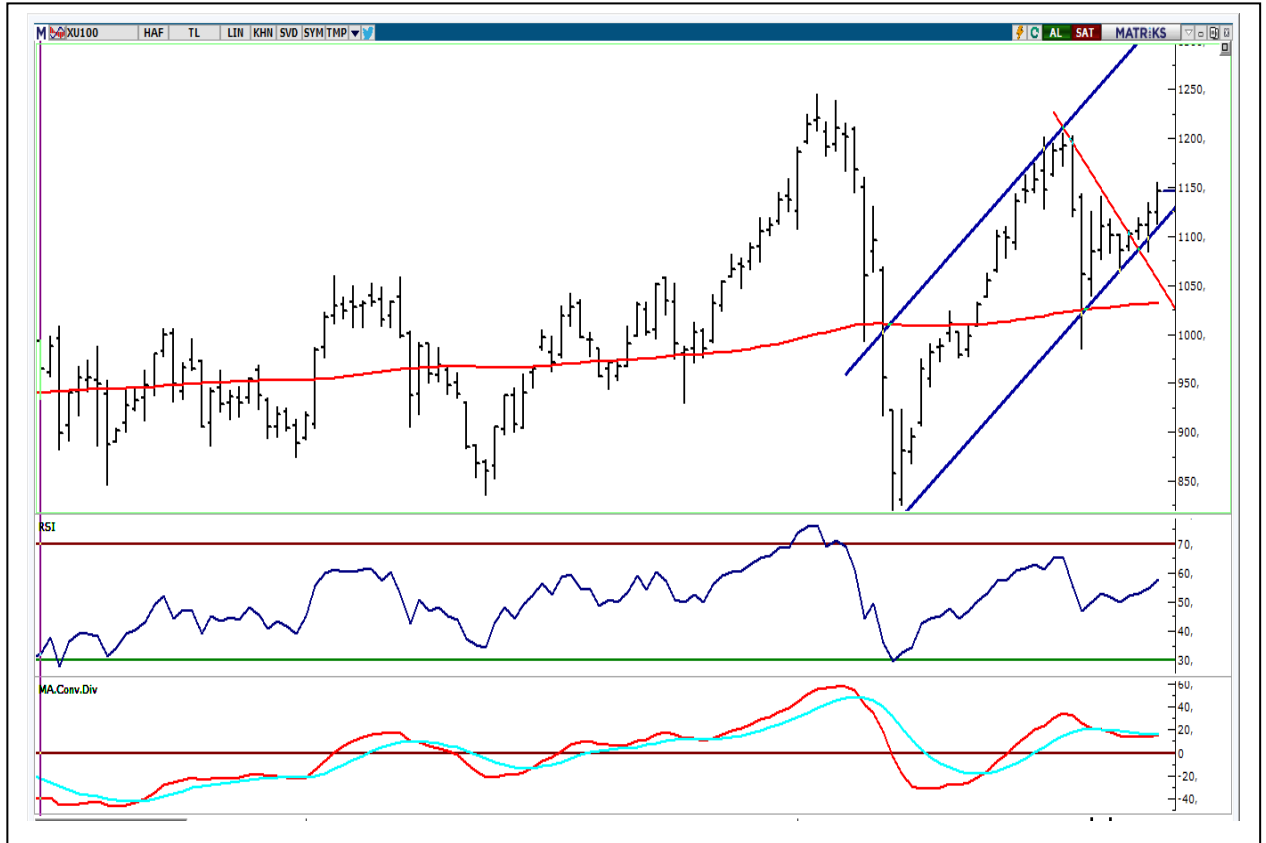
-Geride bıraktığımız haftada küresel piyasaların gündeminde Trump ve Joe Biden arasındaki ilk canlı yayın tartışması ve ABD Temsilciler Meclisi Başkanı Pelosi ve Hazine Bakanı Mnuchin arasındaki teşvik pakedine dair görüşmeler vardı. Görüşmeler

sonucunda herhangi bir anlaşmaya varılamamasına karşın Demokratlar tarafından hazırlanan 2,2trln USD'lık paket Temsilciler meclisinde oylamaya sunuldu ve onaylandı. Ancak Cumhuriyetçilerin çoğunlukta olduğu Senatoda onaylanması beklenmiyor. Yurtiçinde ise para maliye politikası bağlamında normalleşme yolunda atılan adımlar ve Azerbaycan-Ermenistan arasında hala sürmekte olan sıcak çatışma piyasalara yön verdi. Hazine Bakanı Berat Albayrak Salı günü 2021-2023 Yeni Ekonomi Programını açıkladı. Cuma günü gündeme bomba gibi düşen ABD Başkanı Trump'ın Kovid-19 testinin pozitif çıktığı haberi ile küresel piyasalarda risk iştahı azaldı.

BIST-100 HAFTALIK TEKNİK GÖRÜNÜM

BIST100 endeksi haftalık bazda %1,86 kazanç ile Cuma günkü işlemleri 1.145 puandan kapattı. Haftaya yatay açılış ile 1.124 puandan başlayan endeks geçtiğimiz hafta içinde 1.112-1.155 aralığında hareket etti. 22-50 günlük AO'ların geçilmesinin ardından son iki haftadır 100 günlük AO'sı (1.117) üzerine yerleşme olması yukarı trend açısından olumlu. Temmuz ayından bu yana hareket edilen alçalan trendin üzerinde hareket eden endekste, pozitif hava geçtiğimiz hafta etkisini 1.155 puana kadar sürdürdü. Haftanın ilk yarısında 1.130 direncinin desteğe dönüşmesi ve orta vadeli teknik göstergesi MACD alım konumunu artırması orta vadeli yön açısından olumlu. Yeni haftada 1.130 trend desteği üzerinde kalınması yükselen trendin devamı edebileceğini ve 1.170 -1.185 dirençlerinin hedefleneceğini düşünmekteyiz. Haftalık bazda destekler ise 1.130, 1.117 ve 1.100 olarak izlenebilir. Endeks dolar bazında haftayı 1,47 centten kapattı. Uzun vadeli trend yönünde belirleyici konumda olan 1,50 cent üzerine yerleşme olması yükselişin güç kazanması için önemli. Trend yönünde 1,40-1,50 bandı dışında yerleşme olması belirleyici olabilir.

BIST100 Grafiği Haftalık Grafik



1-)ASELS: Hisse haftalık bazda %6,85 oranında yükseliş ile Cuma gününü 18,40'dan kapattı. Son iki haftadır alçalan trendini yukarı yönde kıran hissede, geçtiğimiz hafta gelen alımlarla pozitif görüntü arttı. Yeni haftada 18,00 stop-loss noktası kırılmadığı sürece yükseliş 18,90,19,50 ve 20,20 hedefli devam edebilir. Olası geri çekilmelerde 18,00 stop-loss noktasının kırılması durumunda ise 17,50 ve 16,90 destekleri gündeme gelebilir.



2-) GARAN: Geçtiğimiz hafta 6,86-7,22 bandında hareket eden hisse Cuma gününü 7,11'den kapattı. Son iki aydır daralan bantta hareket eden hisse, bu bandı yukarı yönde kırma çabasına girdi. Geçtiğimiz hafta 22 haftalık AO'sı 7,22'yi kırma çabasına giren hissede bu seviye üzerinde ise kanal üst bandı 7,44 sonraki önemli direnç noktasını oluşturmaktadır. Yeni haftada 22 haftalık AO'sı 7,22 üzerine yerleşme olması yükselen trendin etkisine girebileceğine işaret edebilir. Trendin teyit edilmesi için ise 7,44 üzerine yerleşme olması önem arz etmektedir. Hissede 6,90 stop- loss olarak alınabilir.



3-)BIMAS: Orta vadeli yükselen kanalda hareket eden hisse, haftayı 69,35 ile kanal desteğinden kapattı. Yeni haftada Temmuz ayından gelen alçalan kanalın üzerine yükselmesi durumunda yükseliş ivme kazanabilir. 5 haftalık AO'sı 69,30 üzerinde kapanışların yükseliş durumunda pozitif görüntü ilk etapta 71,30-72,00 hedefli devam edebilir. Bu iki seviye üzerinde ise 72,65 ve 75 sonraki hedefler olabilir. Olası gerilemelerde ise 68,10 stop loss olarak izlenebilir.



4-)GOZDE: Geçtiğimiz hafta 5,57-6,14 bandında hareket eden hisse Cuma gününü 5,66'dan kapattı. Son iki haftadır alçalan trendin üzerine çıkan hissede yeni haftada 5 haftalık AO 5,55 üzerinde kapanışların devam etmesi halinde yeniden yükseliş trendinin etkisine girilebilir. Haftalık bazda 5,85 ve 6,10 hedef dirençler olarak izlenebilir. Hissede 5,50 stop loss olarak izlenebilir.



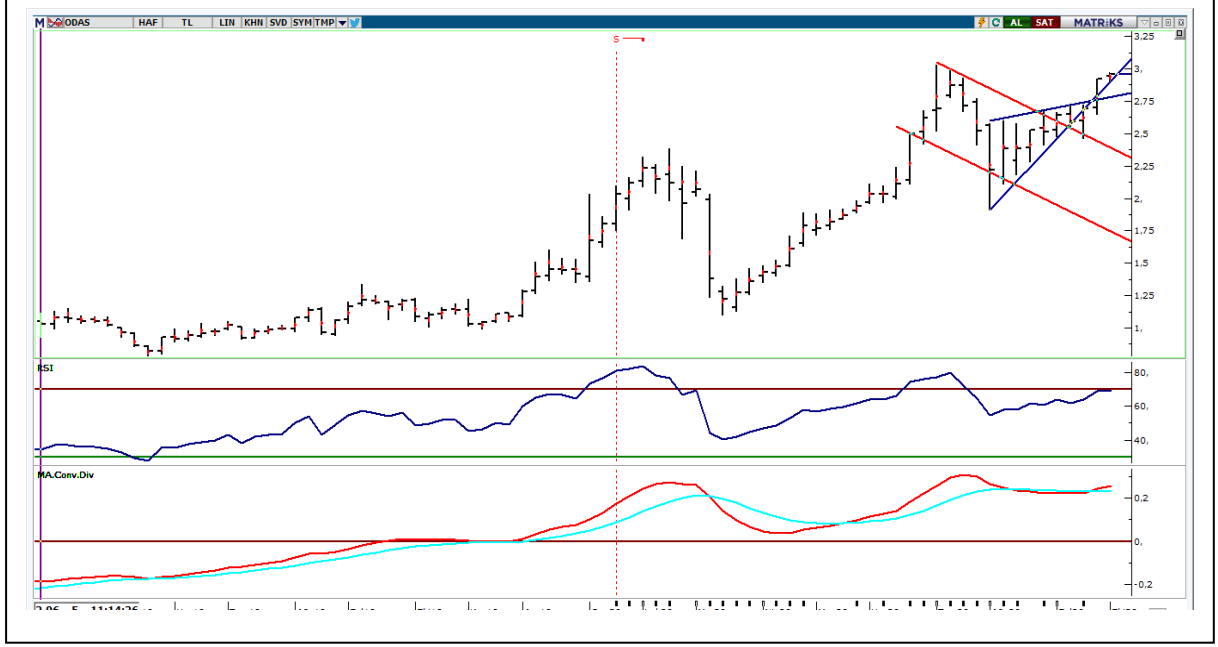
5-)KOZAA: Hisse geçtiğimiz hafta 12,50-13,54 bandında hareket ettikten sonra, Cuma gününü 12,98'den kapattı. Son iki yıllık yükselen kanalın alt bandına yakın hareket eden hissede, 12,75 ilk destek konumundadır. Bu seviye üzerinde güç kazancının devam etmesi halinde 13,50, 13,92 ve 14,50 haftalık bazda hedef dirençler olarak izlenebilir.



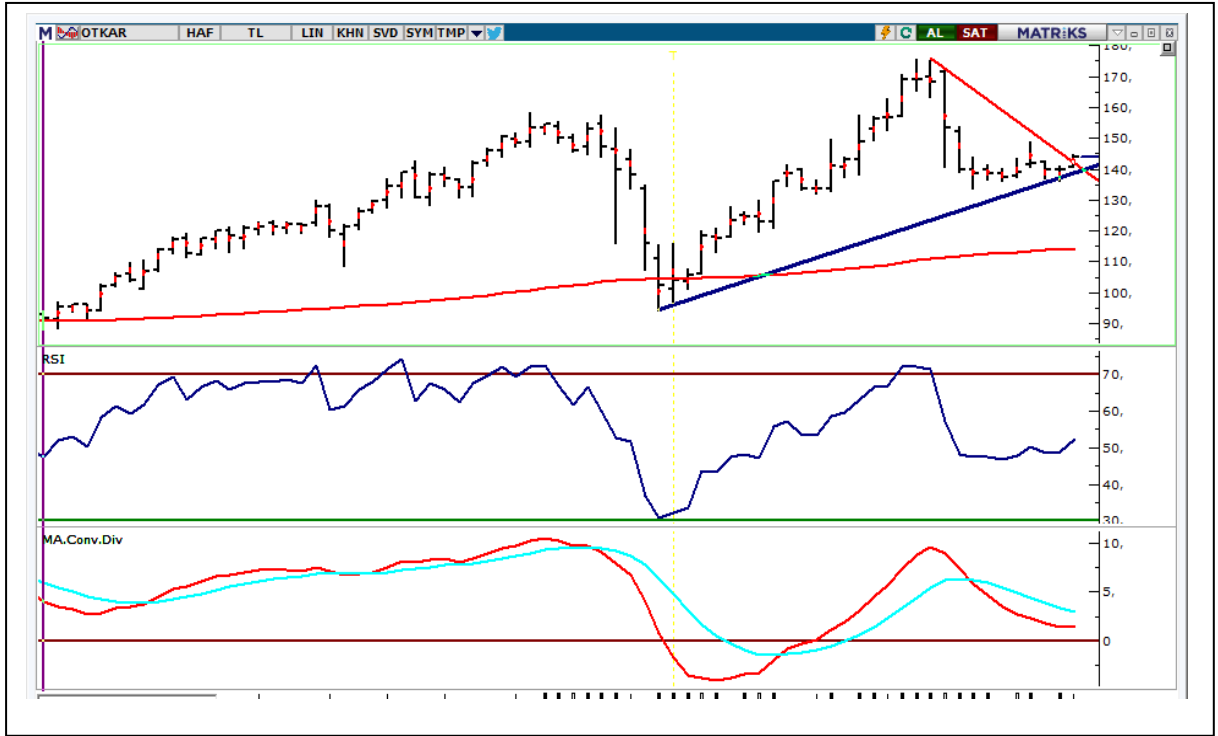
6-)KRDMD: Geçtiğimiz hafta sıkışan üçgen formasyonunu yukarı yönde kıran hisse orta vadeli yükseliş trendinin etkisine girdi. Cuma kapanışı ise 3,44'den gerçekleşti. Hissede yeni haftada, 5 haftalık AO'nun da 3,37 ilk destek konumundadır. Hissede bu seviye üzerinde kapanışların ve güç kazancının sürmesi halinde yeni haftada yükselen trend 3,52 3,60 ve 3,70 hedefli devam edebilir. Haftalık bazda 3,35 stop-loss olarak izlenebilir.



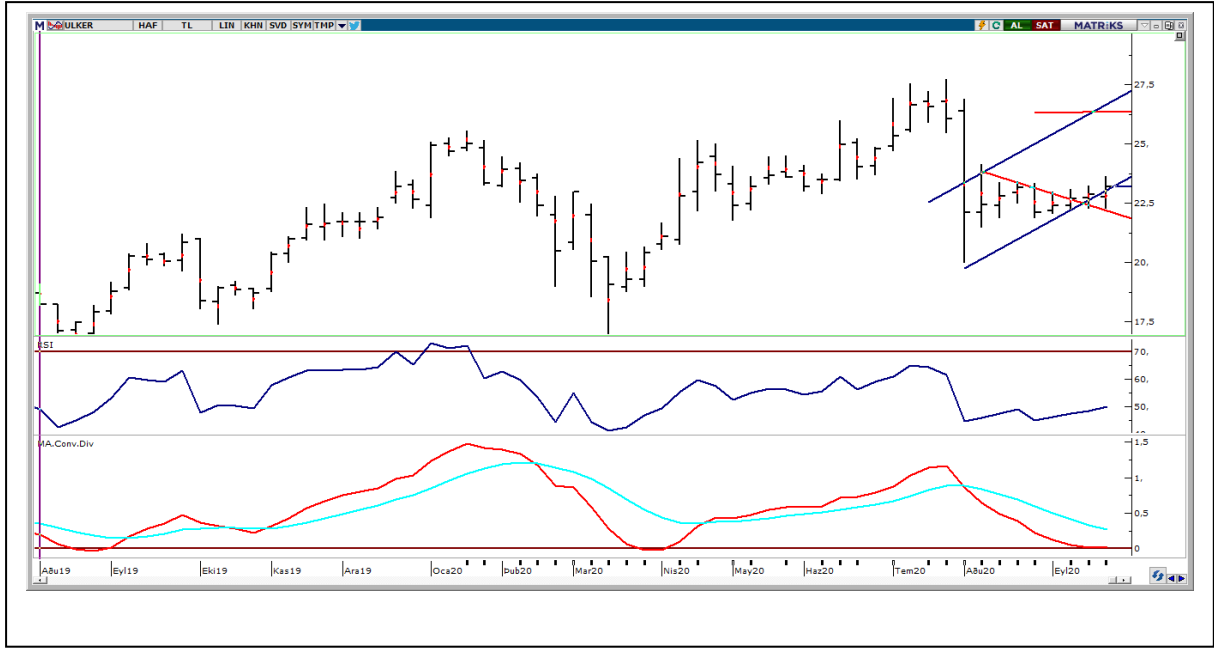
7-JODAS: Son iki haftadır yükselen trendini güçendiren hisse Cuma gününü 2,92'den kapattı. Hissede gözlemlediğimiz sıkışan üçgenin üst bandının kırıldığıнын teyit edilmesi ile orta vadeli yükseliş trendine girildi. Yeni haftada 5 haftalık AO'sı 2,84 üzerinde güç kazancının sürmesi halinde 3,00, 3,10 ve 3,20 dirençleri gündeme gelebilir. Aşağı yönde ise haftalık bazda stop-loss 2,86 izlenebilir.



8-JOTKAR: Son iki aydır dar bantta harekete eden hisse Cuma gününü 140,00'den kapattı. Yeni haftada temmuz ayından gelen alçalan trendin üzerinde güç kazanması için 142,50 üzerine yerleşme olması gerekmektedir. Haftalık bazda 142,50-140,00 bölgesi üzerinde haftalık bazda 150,00 hedef direnç olarak gündeme gelebilir. Aşağı yönde ise 138,50 stop-loss olarak izlenebilir.



9-JULKER: Hise Cuma gününü pozitif bir görüntü ile 23,20 den kapattı. Son iki aylık hareket bandını yukarı yönde kıran hisse yeni haftada 200 günlük AO'sı 23,30 üzerine yerleşmesi halinde pozitif görüntü 24,16, 24,50 ve 25,20 hedefli devam edebilir. Aşağı yönde ise 22,70 haftalık bazda stop-loss olarak izlenebilir.



HAFTALIK EKONOMİK TAKVİM

05 Ekim Pazartesi

Ülke	TSİ	Veri	Dönem	Beklenti	Önceki
Çin	Tüm Gün	Tatil			
Japonya	03:30	Bileşik PMI	Eyl		45,5
Japonya	03:30	Hizmet PMI	Eyl		45,6
Çin	04:45	Caixin İmalat PMI	Eyl		53,1
Türkiye	10:00	TÜFE (Aylık)	Eyl	1,31%	0,86%
Türkiye	10:00	TÜFE (Yıllık)	Eyl	12,10%	11,77%
Türkiye	10:00	ÜFE (Aylık)	Eyl		2,35%
Türkiye	10:00	ÜFE (Yıllık)	Eyl		11,53%
Almanya	10:55	Bileşik PMI	Eyl	53,7	53,7
Almanya	10:55	Hizmet PMI	Eyl	50,8	49,1
Euro Bölgesi	11:00	Bileşik PMI	Eyl	51,6	50,1
Euro Bölgesi	11:00	Hizmet PMI	Eyl		47,6
İngiltere	11:30	Bileşik PMI	Eyl	60,3	55,7
İngiltere	11:30	Hizmet PMI	Eyl	60,1	55,1
Euro Bölgesi	12:00	Perakende Satışlar (Aylık)	Ağu		-1,30%
Euro Bölgesi	12:00	Perakende Satışlar (Yıllık)	Ağu		0,40%
ABD	16:45	Bileşik PMI	Eyl		54,4
ABD	16:45	Hizmet PMI	Eyl		54,6
ABD	17:00	ISM İmalat Dışı PMI	Eyl	55,6	56,9

06 Ekim Salı

Ülke	TSİ	Veri	Dönem	Beklenti	Önceki
Çin	Tüm Gün	Tatil			
Almanya	09:00	Fabrika Siparişleri (Aylık)	Ağu	5,00%	2,80%
Almanya	09:00	Fabrika Siparişleri (Yıllık)	Ağu		-7,30%
ABD	15:00	EIA Kısa Vadeli Enerji Görünümü			
ABD	15:30	Ticaret Dengesi	Ağu		-63,56B

ABD 17:00 JOLTS Ağu 6M 6,618M

07 Ekim Çarşamba

Ülke	TSİ	Veri	Dönem	Beklenti	Önceki
Çin	Tüm Gün	Tatil			
Almanya	09:00	Sanayi Üretimi (Aylık)	Ağu		1,20%
Almanya	09:00	Sanayi Üretimi (Yıllık)	Ağu		2,80%
Türkiye	17:30	Hazine Nakit Dengesi	Eyl		30,38B
ABD	21:00	FOMC Toplantı Tutanakları / Açıklaması			

08 Ekim Perşembe

Ülke	TSİ	Veri	Dönem	Beklenti	Önceki
Japonya	02:50	Cari İşlemler Dengesi (Yen)	Ağu		1.468T
Çin	04:45	Caixin Bileşik PMI	Eyl		55,1
Çin	04:45	Caixin Hizmet PMI	Eyl		54
Almanya	09:00	Ticaret Dengesi	Ağu	16B	18B
İngiltere	11:30	BoE FPC Toplantı Tutanakları			
Euro Bölgesi	14:30	AMB Para Politikası Duyurusu			
ABD	15:30	Haftalık İşsizlik Başvuruları			0,837M

09 Ekim Cuma

Ülke	TSİ	Veri	Dönem	Beklenti	Önceki
İngiltere	09:00	Mal Ticaret Dengesi (GBP)	Ağu		-8,64B
İngiltere	09:00	GSYİH (Aylık)	Ağu		6,60%
İngiltere	09:00	GSYİH (Yıllık)	Ağu		-11,70%
İngiltere	09:00	Sanayi Üretimi (Aylık)	Ağu		5,20%
İngiltere	09:00	Sanayi Üretimi (Yıllık)	Ağu		-7,80%

HAFTALIK PARA GİRİŞİ OLAN HİSSELER - İlk 5 Kurum (TL)

Sıra	Hisse	Kapanış	Alıcılar Hacim	Satıcılar Hacim	Para Girişi
1	ASELS	17,22	251.033.300	-132.615.300	118.418.000
2	GARAN	7,17	401.004.300	-300.877.200	100.127.100
3	SISE	7,07	356.341.100	-271.217.600	85.123.500
4	SODA	8,00	151.562.300	-115.674.900	35.887.400
5	KRDMD	3,30	194.148.500	-164.698.100	29.450.400
6	THYAO	10,46	126.220.900	-101.534.900	24.686.000
7	FENER	29,12	57.024.300	-33.845.410	23.178.890
8	IHLAS	1,08	59.870.850	-38.030.260	21.840.590
9	TRKCM	4,66	75.082.370	-56.006.910	19.075.460
10	GOZDE	5,75	48.032.260	-31.669.700	16.362.560
11	EREGL	9,14	79.183.690	-65.072.420	14.111.270
12	SNGYO	1,73	30.030.550	-16.525.180	13.505.370
13	TTKOM	7,12	85.930.110	-73.002.460	12.927.650
14	CEMTS	14,96	35.761.510	-22.904.080	12.857.430
15	AKBNK	5,10	97.809.740	-86.252.400	11.557.340
16	SASA	16,95	30.439.900	-20.331.390	10.108.510
17	VKGYO	3,50	44.862.030	-35.506.000	9.356.030
18	ECILC	6,69	28.340.800	-19.374.500	8.966.300
19	AEFES	20,80	24.673.480	-16.283.800	8.389.680
20	RYSAS	6,58	20.918.780	-12.621.180	8.297.600
21	ANACM	6,09	24.814.880	-16.746.420	8.068.460
22	HDFGS	4,55	22.112.620	-14.814.920	7.297.700
23	GEREL	7,10	23.632.990	-16.859.990	6.773.000
24	AFYON	4,16	26.341.810	-20.182.420	6.159.390
25	EKGYO	1,76	38.623.610	-32.510.260	6.113.350
26	AGHOL	18,95	18.747.070	-12.781.750	5.965.320
27	ALARK	5,90	29.844.270	-24.540.730	5.303.540
28	ISCTR	5,23	60.371.940	-55.221.440	5.150.500
29	DOHOL	2,34	49.417.820	-44.514.510	4.903.310
30	IHLGM	1,46	17.923.600	-13.566.940	4.356.660
31	MGROS	40,82	23.704.660	-19.432.410	4.272.250
32	FROTO	87,20	26.401.900	-22.130.010	4.271.890
33	KARSN	2,99	21.650.010	-17.379.030	4.270.980
34	HEKTS	12,62	31.438.630	-27.294.180	4.144.450
35	KRDMD	3,82	14.058.880	-10.243.700	3.815.180
36	IHYAY	1,26	26.261.400	-22.599.250	3.662.150
37	CIMSA	12,41	19.844.910	-16.324.560	3.520.350
38	NATEN	30,68	21.526.240	-18.066.600	3.459.640
39	ULKER	22,88	30.130.950	-26.786.900	3.344.050
40	NETAS	16,88	15.155.050	-12.022.900	3.132.150

HAFTALIK PARA ÇIKIŞI OLAN HİSSELER - İlk 5 Kurum (TL)

Sıra	Hisse	Kapanış	Alıcılar Hacim	Satıcılar Hacim	Para Çıkışı
1	KCHOL	14,54	108.889.400	-198.465.100	-89.575.700
2	SAHOL	7,96	74.819.760	-123.761.800	-48.942.040
3	BIMAS	69,20	132.107.300	-179.480.900	-47.373.600
4	PEKGY	2,75	32.663.570	-66.702.260	-34.038.690
5	DGKLB	2,47	50.246.560	-82.051.620	-31.805.060
6	VAKBN	4,18	69.193.800	-93.474.420	-24.280.620
7	OYAKC	7,74	30.507.700	-52.124.550	-21.616.850
8	TAVHL	15,07	22.516.320	-38.747.200	-16.230.880
9	NUGYO	6,78	38.797.330	-54.411.620	-15.614.290
10	PETKM	4,22	119.872.800	-134.911.400	-15.038.600
11	GLYHO	4,43	53.263.080	-67.738.460	-14.475.380
12	CRDFA	4,63	19.516.130	-33.812.360	-14.296.230
13	ZOREN	2,64	29.608.830	-43.290.420	-13.681.590
14	DOCO	308,80	17.746.300	-29.415.460	-11.669.160
15	ISGYO	1,74	10.414.920	-20.375.460	-9.960.540
16	TBORG	16,48	9.576.707	-18.107.840	-8.531.133
17	CRFSA	26,36	41.592.740	-49.997.560	-8.404.820
18	AKSEN	5,81	17.733.760	-25.812.040	-8.078.280
19	TTRAK	97,50	16.654.940	-24.632.830	-7.977.890
20	TATGD	11,07	29.955.590	-37.435.680	-7.480.090
21	IPEKE	11,82	22.136.710	-29.331.480	-7.194.770
22	SOKM	12,23	28.293.120	-35.460.440	-7.167.320
23	KOZAA	12,69	19.727.440	-26.182.450	-6.455.010
24	IEYHO	0,92	11.459.600	-17.902.750	-6.443.150
25	MIPAZ	5,31	11.870.390	-18.122.200	-6.251.810
26	YONGA	47,66	15.804.360	-21.940.620	-6.136.260
27	TUKAS	9,95	9.698.336	-15.406.290	-5.707.954
28	AVGYO	2,26	9.764.410	-15.379.180	-5.614.770
29	GSRAY	4,86	19.399.910	-24.733.480	-5.333.570
30	ALKIM	13,72	27.324.170	-32.453.230	-5.129.060
31	TGSAS	8,28	13.705.620	-18.783.560	-5.077.940
32	PARSN	23,40	14.538.290	-19.496.860	-4.958.570
33	HALKB	5,16	49.802.300	-54.697.860	-4.895.560
34	CEMAS	1,62	20.842.280	-25.697.410	-4.855.130
35	PENGD	3,59	16.796.130	-21.622.530	-4.826.400
36	ANHYT	7,50	11.181.670	-15.952.460	-4.770.790
37	VESTL	16,76	20.328.410	-24.954.630	-4.626.220
38	YKBNK	2,11	86.326.760	-90.839.620	-4.512.860
39	MEGAP	12,47	11.088.890	-15.521.460	-4.432.570
40	IHGZT	6,01	7.479.825	-11.878.530	-4.398.705

PİRAMİT MENKUL KIYMETLER A.Ş.

Gümüşsuyu Mah. İnönü Cad. Işık Apt. No:53 Kat:5 Daire 9-10 Taksim/İstanbul
Tel: 0212 293 95 00 Faks: 0212 293 95 60

Şişli Şubesi

Halaskargazi Cad. No:111 D:4 Kat:1 Şişli/İstanbul
Tel: 0212 395 32 33 Faks: 0212 230 81 15

Balıkesir İrtibat Bürosu

Eski Kuyumcular Mahallesi, Mekik Sokak, Korkmaz İş Hanı No: 18 Balıkesir
Tel: 0266 245 91 21 Faks: 0266 245 23 34

Sevgül DÜZGÜN
Araştırma Müdürü
212 3953213

sevgul.duzgun@piramitmenkul.com.tr

UYARI: Burada yer alan yatırım bilgi, yorum ve tavsiyeleri yatırım danışmanlığı kapsamında değildir. Yatırım danışmanlığı hizmeti; aracı kurumlar, portföy yönetim şirketleri, mevduat kabul etmeyen bankalar ile müşteri arasında imzalanacak yatırım danışmanlığı sözleşmesi çerçevesinde sunulmaktadır. Burada yer alan yorum ve tavsiyeler, yorum ve tavsiyede bulunanların kişisel görüşlerine dayanmaktadır. Bu görüşler mali durumunuz ile risk ve getiri tercihlerinize uygun olmayabilir. Bu nedenle, sadece burada yer alan bilgilere dayanarak yatırım kararı verilmesi beklentilerinize uygun sonuçlar doğurmayabilir.